

令和5年度岡山県県民経済計算について（要約）

I 結果の概要

前回（令和4年度分）の県民経済計算結果では、ウクライナ情勢に伴う世界的なエネルギー価格急変の影響等を受け、石油・石炭製品製造業の数値が一時的に大きく下落したことにより、「名目県内総生産」及び「1人当たり県民所得」が下落しましたが、今回公表する令和5年度分の県民経済計算結果では、石油・石炭製品製造業の数値が回復したことにより、各指標が改善しています。

令和5年度の成長率等は、前年度の数値が一時的に大きく下落していたことから、一見、大きな成長率（表1：9.4～15.1%）となりますが、一時的で大きな変動数値を均等化するため、前々年度（令和3年度）を起点とした年平均成長率（CAGR）を試算すると、令和4～5年度の成長率等は、1.5～2.5%（表2）となり、堅調に成長していると推測できます。

表1：指標の推移

年度	名目県内総生産		実質県内総生産		県民所得		1人当たり県民所得	
	実額	成長率	実額	成長率	実額	増加率	実額	増加率
	億円	%	億円	%	億円	%	千円	%
H23	73,216	-	76,717	-	49,676	-	2,559	-
H24	71,203	▲ 2.7	75,037	▲ 2.2	48,562	▲ 2.2	2,507	▲ 2.0
H25	74,493	4.6	78,998	5.3	51,666	6.4	2,675	6.7
H26	74,158	▲ 0.4	76,707	▲ 2.9	49,659	▲ 3.9	2,578	▲ 3.6
H27	79,053	6.6	78,855	2.8	54,135	9.0	2,817	9.3
H28	78,073	▲ 1.2	77,453	▲ 1.8	53,607	▲ 1.0	2,797	▲ 0.7
H29	79,714	2.1	79,303	2.4	55,130	2.8	2,885	3.1
H30	78,411	▲ 1.6	78,738	▲ 0.7	52,799	▲ 4.2	2,773	▲ 3.9
R1	77,019	▲ 1.8	76,877	▲ 2.4	52,193	▲ 1.1	2,752	▲ 0.8
R2	75,435	▲ 2.1	73,249	▲ 4.7	49,829	▲ 4.5	2,639	▲ 4.1
R3	76,937	2.0	77,057	5.2	51,515	3.4	2,746	4.1
R4	72,538	▲ 5.7	77,928	1.1	46,726	▲ 9.3	2,509	▲ 8.6
R5	79,337	9.4	80,077	2.8	53,320	14.1	2,887	15.1

注 「1人当たり県民所得」は、県民所得の総額（雇用者報酬の他に財産所得や企業所得が含まれる）を県の総人口で除したもので、個人の所得（給与）水準を表したものではない。

表2：年平均成長率で成長した場合の指標の推移

※令和4年度値は試算値

年度	名目県内総生産		実質県内総生産		県民所得		1人当たり県民所得	
	実額	成長率	実額	成長率	実額	増加率	実額	増加率
	億円	%	億円	%	億円	%	千円	%
R3	76,937	-	77,057	-	51,515	-	2,746	-
R4	78,128	1.5	78,553	1.9	52,410	1.7	2,816	2.5
R5	79,337	1.5	80,077	1.9	53,320	1.7	2,887	2.5

2 主な指標について

(1) 名目県内総生産

名目県内総生産は、石油・石炭製品製造業の増(+3,135億円)等により、6,799億円増加(経済成長率+9.4%)し、7兆9,337億円となった。製造業全体では、4,729億円増加(+25.7%)し、2兆3,103億円(構成比29.1%)となった。

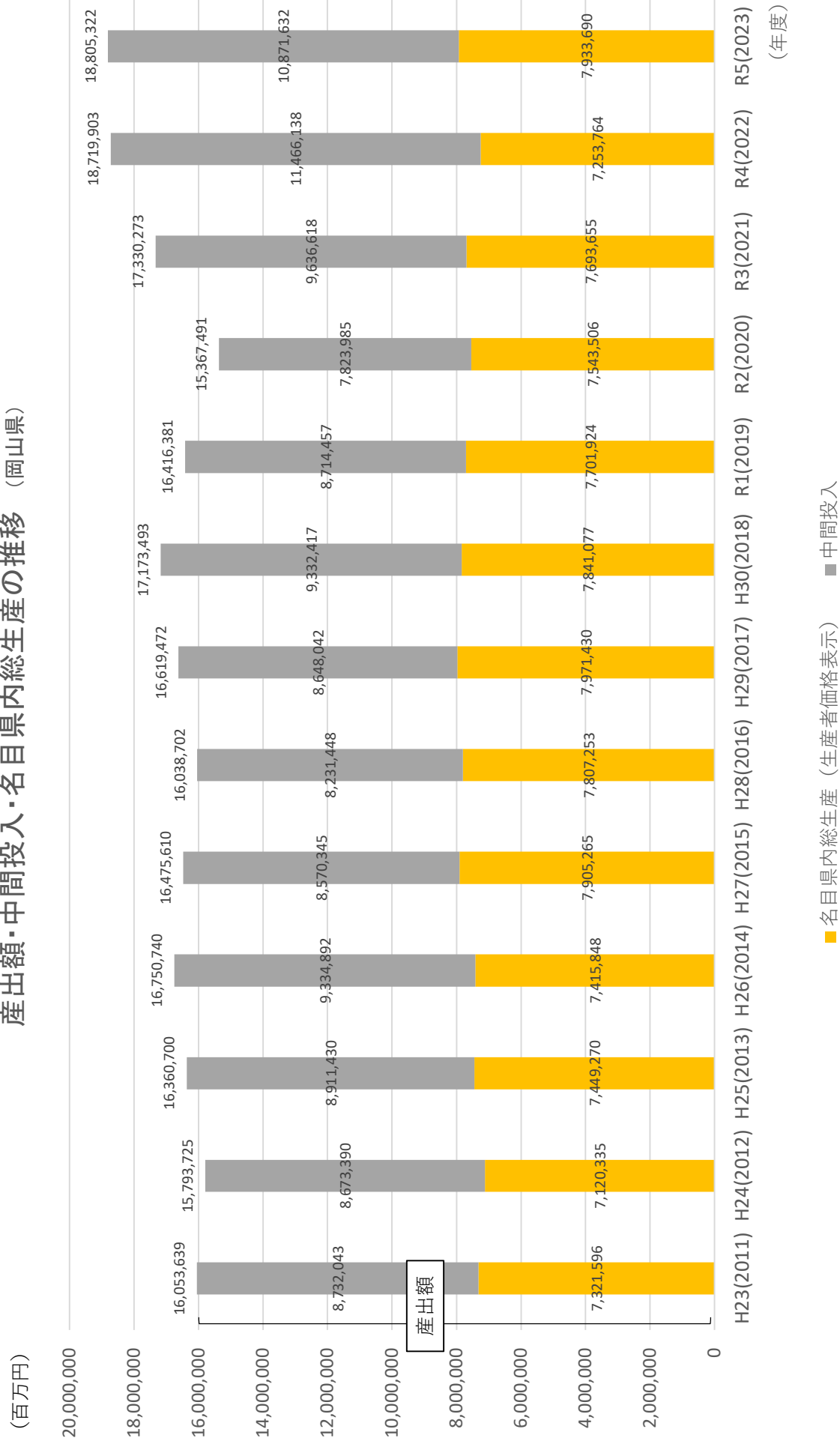
(2) 実質県内総生産

実質県内総生産は、2,149億円増加(経済成長率+2.8%)し、8兆77億円となった。製造業全体では823億円増加(+3.2%)し、2兆6,344億円(構成比32.9%)となった。

(3) 県民所得

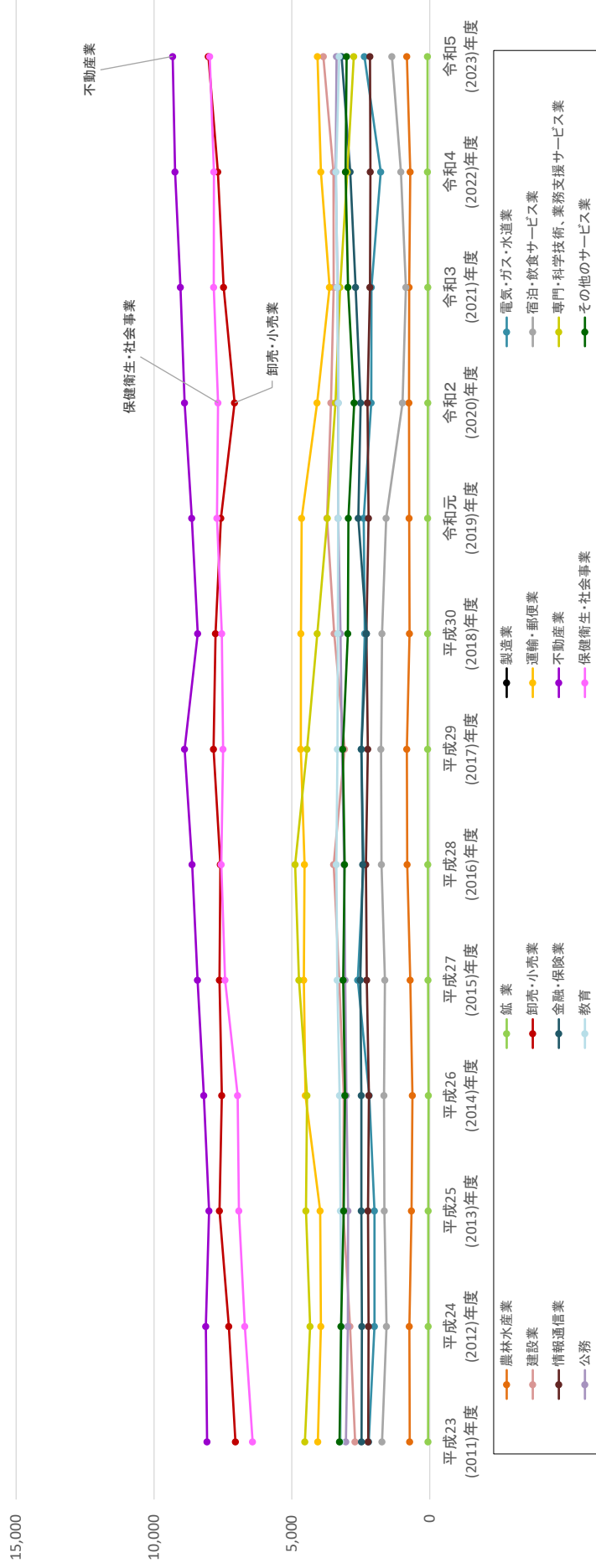
県民所得の総額は、名目県内総生産の増等により、6,594億円増加(+14.1%)し、5兆3,320億円となった。1人当たり県民所得は、県民所得総額の増及び総人口の減(▲16千人)により、378千円増加(+15.1%)し、2,887千円となった。

産出額・中間投入・名目県内総生産の推移（岡山県）



全産業(大分類別) 名目県内総生産の推移 (岡山県)

(億円)



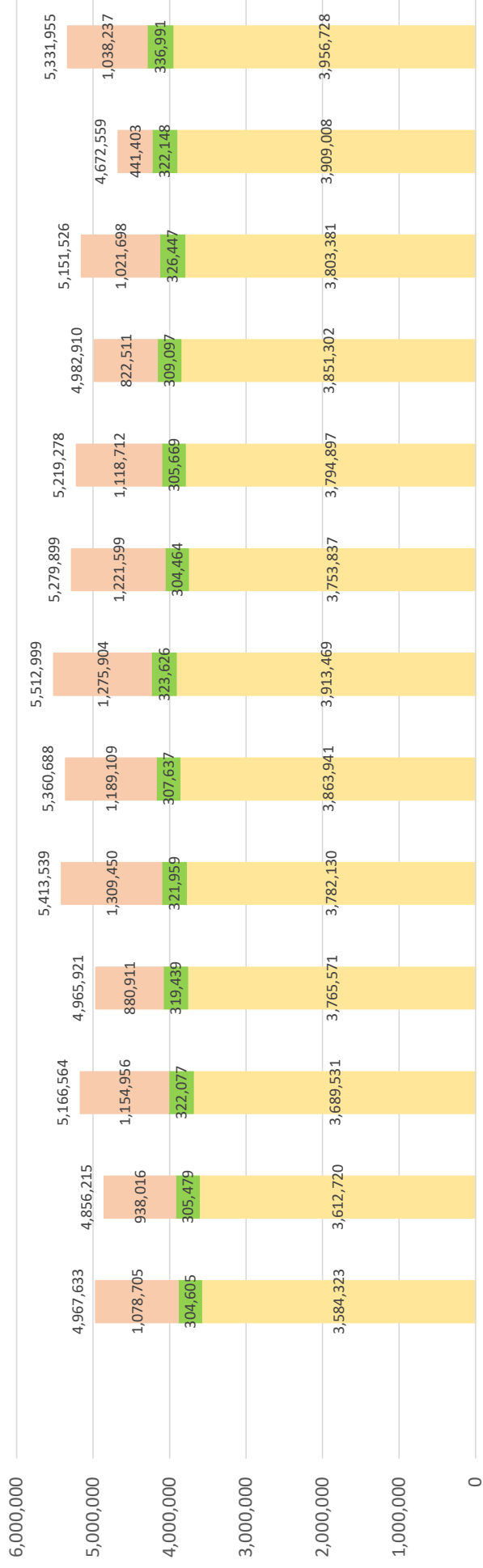
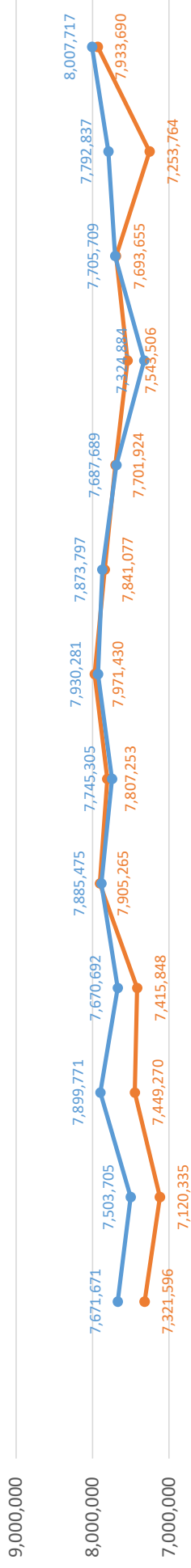
製造業(中分類別) 名目県内総生産の推移 (岡山県)

(億円)



県内総生産(名目・実質)・県民所得(県民雇用者報酬＋財産所得＋企業所得)の推移 (岡山県)

(百万円)



H23(2011) H24(2012) H25(2013) H26(2014) H27(2015) H28(2016) H29(2017) H30(2018) R1(2019) R2(2020) R3(2021) R4(2022) R5(2023)
(年度)

県民雇用者報酬
 財産所得
 企業所得
 県民所得(要素費用表示)
 県内総生産(名目)
 県内総生産(実質)