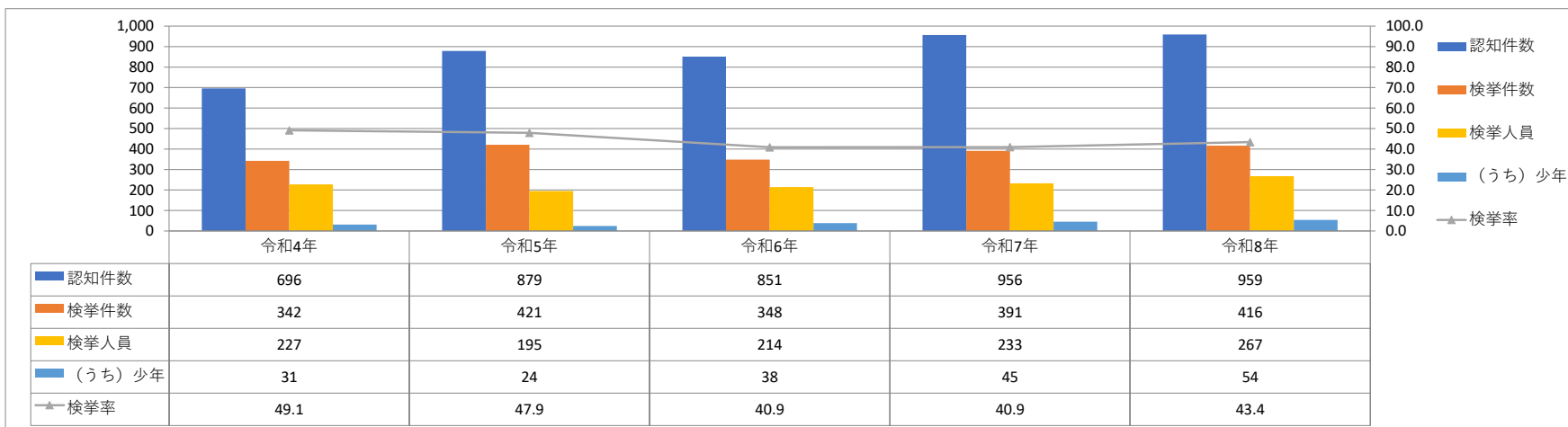


### 窃盗犯 手口別 認知・検挙状況（令和8年1～2月）

	認知件数			検挙件数			検挙率			検 挙 人 員					
	令和8年	令和7年	増減	令和8年	令和7年	増減	令和8年	令和7年	増減	令和8年	令和7年	増減	(うち)少年		
	令和8年	令和7年	増減	令和8年	令和7年	増減	令和8年	令和7年	増減	令和8年	令和7年	増減	令和8年	令和7年	増減
窃盗犯総数	959	956	3	416	391	25	43.4	40.9	2.5	267	233	34	54	45	9
侵入窃盗	91	60	31	43	75	-32	47.3	125.0	-77.7	14	23	-9	0	5	-5
乗り物盗	373	391	-18	52	41	11	13.9	10.5	3.4	22	20	2	16	13	3
非侵入窃盗	495	505	-10	321	275	46	64.8	54.5	10.3	231	190	41	38	27	11

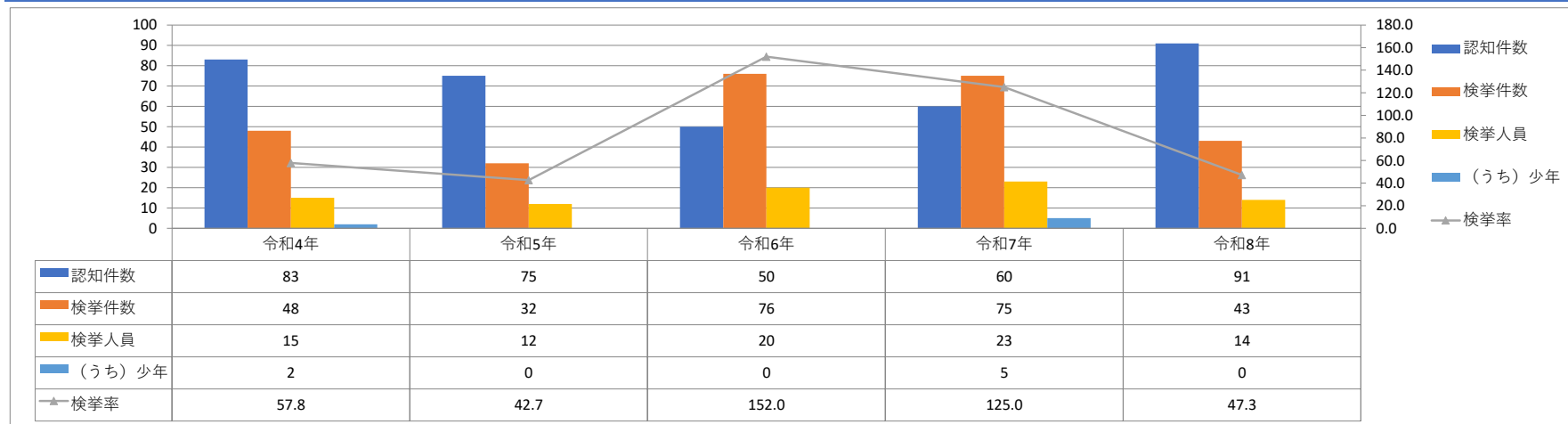
### 窃盗犯 認知・検挙状況 過去4年同期比較（1～2月）



侵入窃盗 主要手口別 認知・検挙状況（令和8年1～2月）

	認知件数			検挙件数			検挙率			検 挙 人 員					
	令和8年	令和7年	増減	令和8年	令和7年	増減	令和8年	令和7年	増減	令和8年	令和7年	増減	(うち)少年		
	令和8年	令和7年	増減	令和8年	令和7年	増減	令和8年	令和7年	増減	令和8年	令和7年	増減	令和8年	令和7年	増減
侵入窃盗総数	91	60	31	43	75	-32	47.3	125.0	-77.7	14	23	-9	0	5	-5
空き巣	14	26	-12	9	12	-3	64.3	46.2	18.1	7	3	4	0	0	0
忍込み	10	3	7	1	26	-25	10.0	866.7	-856.7	0	3	-3	0	0	0
居空き	2	1	1	0	1	-1	0.0	100.0	-100.0	0	0	0	0	0	0
金庫破り	1	0	1	1	3	-2	100.0	-	100.0	0	1	-1	0	1	-1
事務所荒し	8	6	2	5	2	3	62.5	33.3	29.2	1	0	1	0	0	0
出店荒し	16	5	11	11	10	1	68.8	200.0	-131.2	2	2	0	0	0	0
その他	40	19	21	16	21	-5	40.0	110.5	-70.5	4	14	-10	0	4	-4

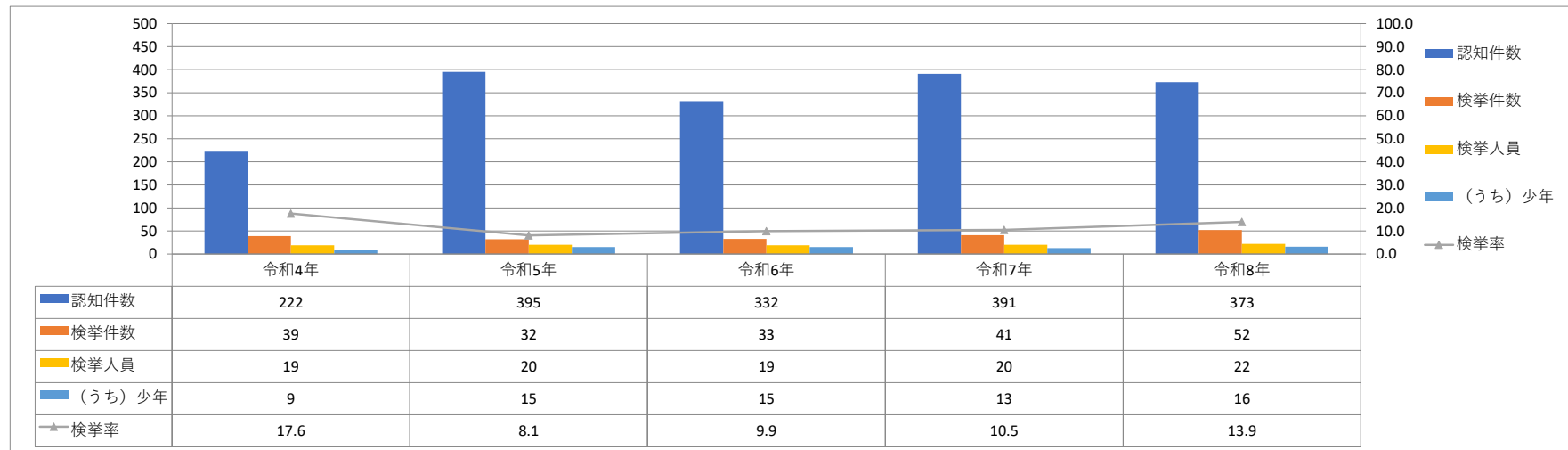
侵入窃盗 認知・検挙状況 過去4年同期比較（1～2月）



### 乗り物盗 手口別 認知・検挙状況 (令和8年1～2月)

	認知件数			検挙件数			検挙率			検 挙 人 員					
										(うち)少年					
	令和8年	令和7年	増減	令和8年	令和7年	増減	令和8年	令和7年	増減	令和8年	令和7年	増減	令和8年	令和7年	増減
乗り物盗総数	373	391	-18	52	41	11	13.9	10.5	3.4	22	20	2	16	13	3
自動車盗	7	4	3	11	2	9	157.1	50.0	107.1	1	0	1	0	0	0
オートバイ盗	19	22	-3	14	7	7	73.7	31.8	41.9	5	5	0	5	5	0
自転車盗	347	365	-18	27	32	-5	7.8	8.8	-1.0	16	15	1	11	8	3

### 乗り物盗 認知・検挙状況 過去4年同期比較 (1～2月)



### 非侵入窃盗 主要手口別 認知・検挙状況（令和8年1～2月）

	認知件数			検挙件数			検挙率			検 挙 人 員					
										(うち)少年					
	令和8年	令和7年	増減	令和8年	令和7年	増減	令和8年	令和7年	増減	令和8年	令和7年	増減	令和8年	令和7年	増減
非侵入窃盗総数	495	505	-10	321	275	46	64.8	54.5	10.3	231	190	41	38	27	11
ひったくり	2	2	0	0	1	-1	0.0	50.0	-50.0	0	2	-2	0	2	-2
すり	1	0	1	0	2	-2	0.0	-	0.0	0	2	-2	0	0	0
置引き	29	13	16	16	3	13	55.2	23.1	32.1	10	4	6	3	0	3
車上ねらい	40	52	-12	10	5	5	25.0	9.6	15.4	5	0	5	2	0	2
部品ねらい	16	17	-1	7	1	6	43.8	5.9	37.9	0	0	0	0	0	0
自動販売機ねらい	0	0	0	0	0	0	-	-	0.0	0	0	0	0	0	0
万引き	227	214	13	205	184	21	90.3	86.0	4.3	173	146	27	30	21	9
その他	180	207	-27	83	79	4	46.1	38.2	7.9	43	36	7	3	4	-1

### 非侵入窃盗 認知・検挙状況 過去4年同期比較（1～2月）

