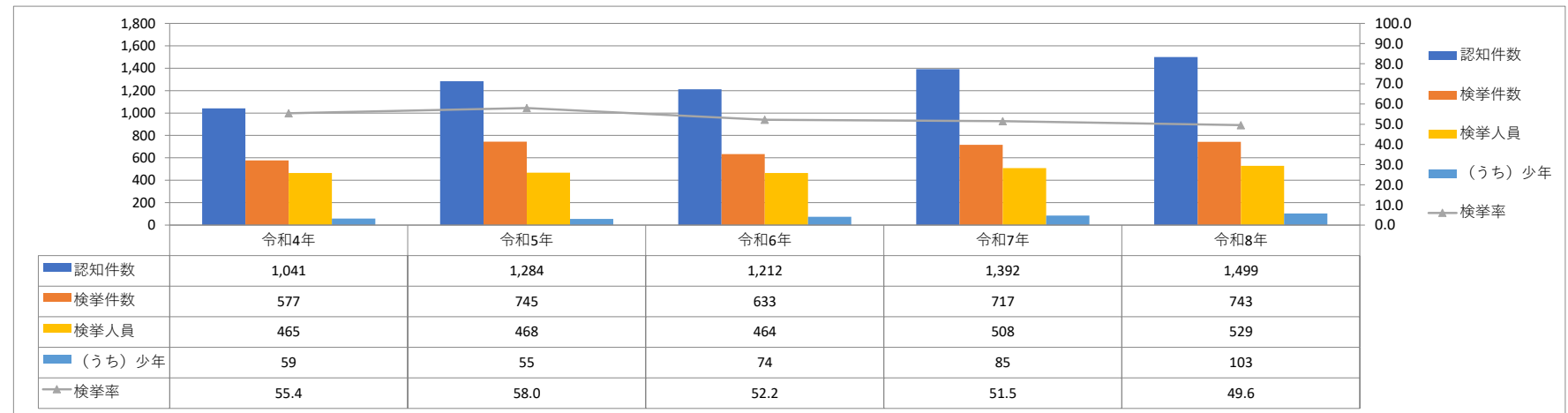


## 刑法犯 包括罪種別 認知・検挙状況（令和8年1～2月）

	認知件数			検挙件数			検挙率			検 挙 人 員					
										(うち) 少年					
	令和8年	令和7年	増減	令和8年	令和7年	増減	令和8年	令和7年	増減	令和8年	令和7年	増減	令和8年	令和7年	増減
刑法犯総数	1,499	1,392	107	743	717	26	49.6	51.5	-1.9	529	508	21	103	85	18
凶悪犯	14	13	1	14	13	1	100.0	100.0	0.0	9	14	-5	0	4	-4
粗暴犯	155	101	54	134	116	18	86.5	114.9	-28.4	129	120	9	23	24	-1
窃盗犯	959	956	3	416	391	25	43.4	40.9	2.5	267	233	34	54	45	9
(うち) 侵入窃盗	91	60	31	43	75	-32	47.3	125.0	-77.7	14	23	-9	0	5	-5
(うち) 乗り物盗	373	391	-18	52	41	11	13.9	10.5	3.4	22	20	2	16	13	3
(うち) 非侵入窃盗	495	505	-10	321	275	46	64.8	54.5	10.3	231	190	41	38	27	11
知能犯	147	112	35	49	47	2	33.3	42.0	-8.7	23	28	-5	3	0	3
風俗犯	44	40	4	46	54	-8	104.5	135.0	-30.5	31	45	-14	4	7	-3
その他の刑法犯	180	170	10	84	96	-12	46.7	56.5	-9.8	70	68	2	19	5	14

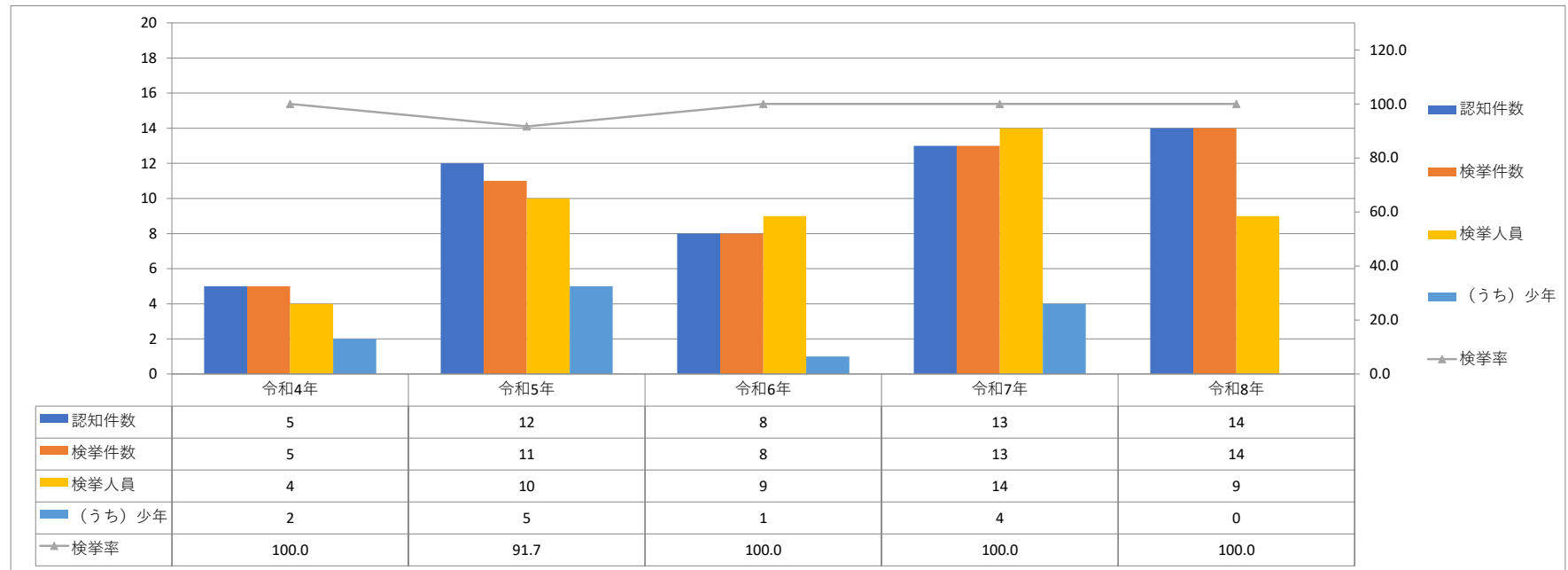
## 刑法犯 認知・検挙状況 過去4年同期比較（1～2月）



凶悪犯 罪種別 認知・検挙状況 (令和8年1～2月)

	認知件数			検挙件数			検挙率			検 挙 人 員					
	令和8年	令和7年	増減	令和8年	令和7年	増減	令和8年	令和7年	増減	(うち)少年					
										令和8年	令和7年	増減	令和8年	令和7年	増減
凶悪犯総数	14	13	1	14	13	1	100.0	100.0	0.0	9	14	-5	0	4	-4
殺人	3	0	3	3	0	3	100.0	-	100.0	2	0	2	0	0	0
強盗	3	4	-1	3	4	-1	100.0	100.0	0.0	2	6	-4	0	4	-4
放火	0	1	-1	0	1	-1	-	100.0	-100.0	1	1	0	0	0	0
不同意性交等	8	8	0	8	8	0	100.0	100.0	0.0	4	7	-3	0	0	0

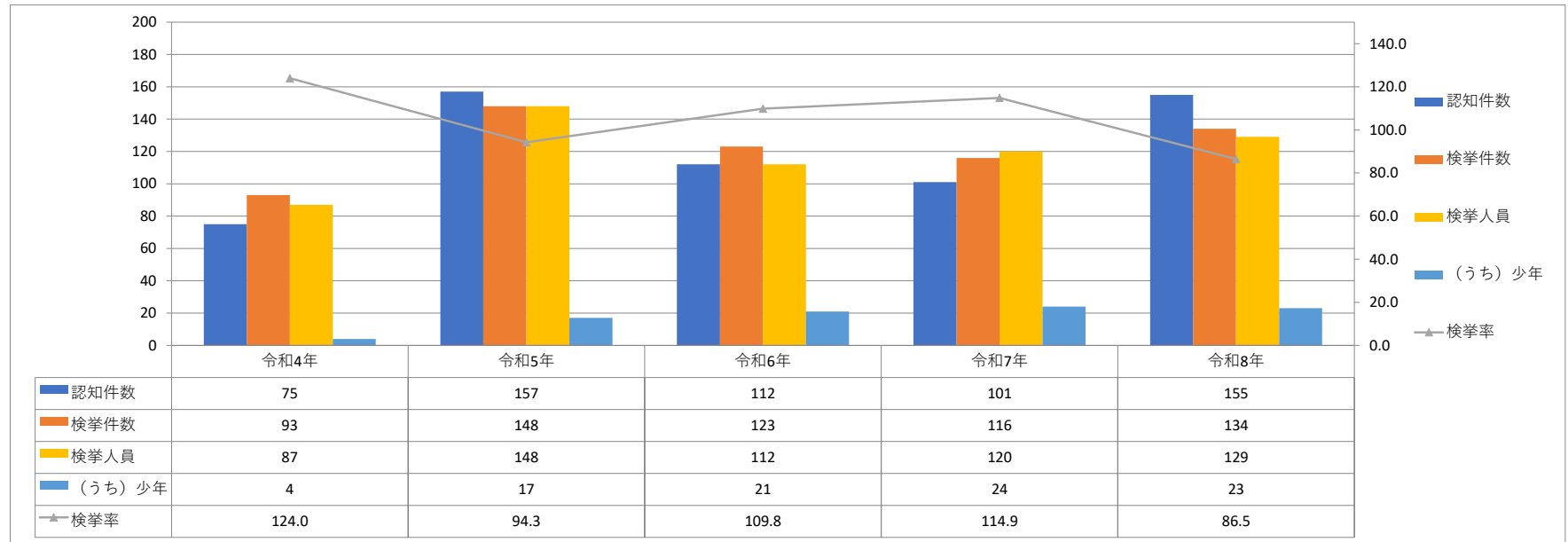
凶悪犯 認知・検挙状況 過去4年同期比較 (1～2月)



粗暴犯 罪種別 認知・検挙状況 (令和8年1～2月)

	認知件数			検挙件数			検挙率			検 挙 人 員					
	令和8年	令和7年	増減	令和8年	令和7年	増減	令和8年	令和7年	増減	令和8年	令和7年	増減	(うち)少年		
	令和8年	令和7年	増減	令和8年	令和7年	増減	令和8年	令和7年	増減	令和8年	令和7年	増減	令和8年	令和7年	増減
粗暴犯総数	155	101	54	134	116	18	86.5	114.9	-28.4	129	120	9	23	24	-1
凶器準備集合	0	0	0	0	0	0	-	-	0.0	0	0	0	0	0	0
暴行	74	46	28	66	52	14	89.2	113.0	-23.8	64	54	10	7	6	1
傷害	65	50	15	52	56	-4	80.0	112.0	-32.0	50	58	-8	12	18	-6
脅迫	12	4	8	10	6	4	83.3	150.0	-66.7	7	6	1	1	0	1
恐喝	4	1	3	6	2	4	150.0	200.0	-50.0	8	2	6	3	0	3

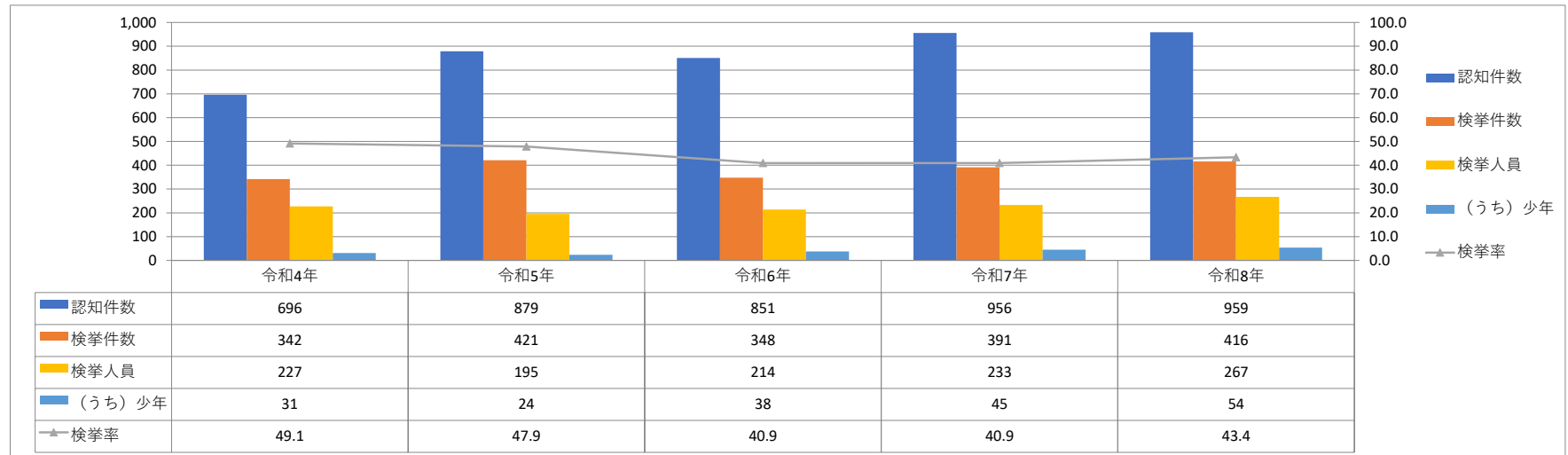
粗暴犯 認知・検挙状況 過去4年同期比較 (1～2月)



窃盗犯 手口別 認知・検挙状況（令和8年1～2月）

	認知件数			検挙件数			検挙率			検 挙 人 員					
	令和8年	令和7年	増減	令和8年	令和7年	増減	令和8年	令和7年	増減	令和8年	令和7年	増減	（うち）少年		
													令和8年	令和7年	増減
窃盗犯総数	959	956	3	416	391	25	43.4	40.9	2.5	267	233	34	54	45	9
侵入窃盗	91	60	31	43	75	-32	47.3	125.0	-77.7	14	23	-9	0	5	-5
乗り物盗	373	391	-18	52	41	11	13.9	10.5	3.4	22	20	2	16	13	3
非侵入窃盗	495	505	-10	321	275	46	64.8	54.5	10.3	231	190	41	38	27	11

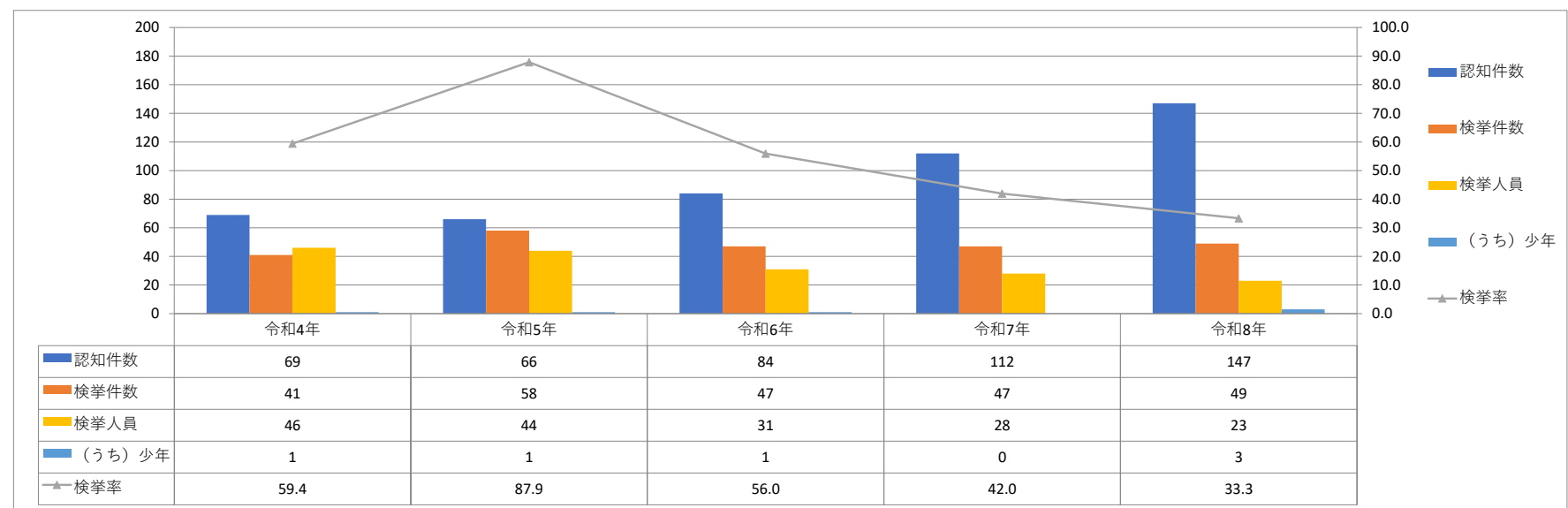
窃盗犯 認知・検挙状況 過去4年同期比較（1～2月）



### 知能犯 罪種別 認知・検挙状況（令和8年1～2月）

	認知件数			検挙件数			検挙率			検 挙 人 員					
										(うち) 少年					
	令和8年	令和7年	増減	令和8年	令和7年	増減	令和8年	令和7年	増減	令和8年	令和7年	増減	令和8年	令和7年	増減
知能犯総数	147	112	35	49	47	2	33.3	42.0	-8.7	23	28	-5	3	0	3
詐欺	144	106	38	47	37	10	32.6	34.9	-2.3	21	25	-4	3	0	3
横領	0	2	-2	1	5	-4	-	250.0	-250.0	1	2	-1	0	0	0
偽造	3	4	-1	1	5	-4	33.3	125.0	-91.7	1	1	0	0	0	0
汚職	0	0	0	0	0	0	-	-	0.0	0	0	0	0	0	0
あっせん利得等	0	0	0	0	0	0	-	-	0.0	0	0	0	0	0	0
背任	0	0	0	0	0	0	-	-	0.0	0	0	0	0	0	0

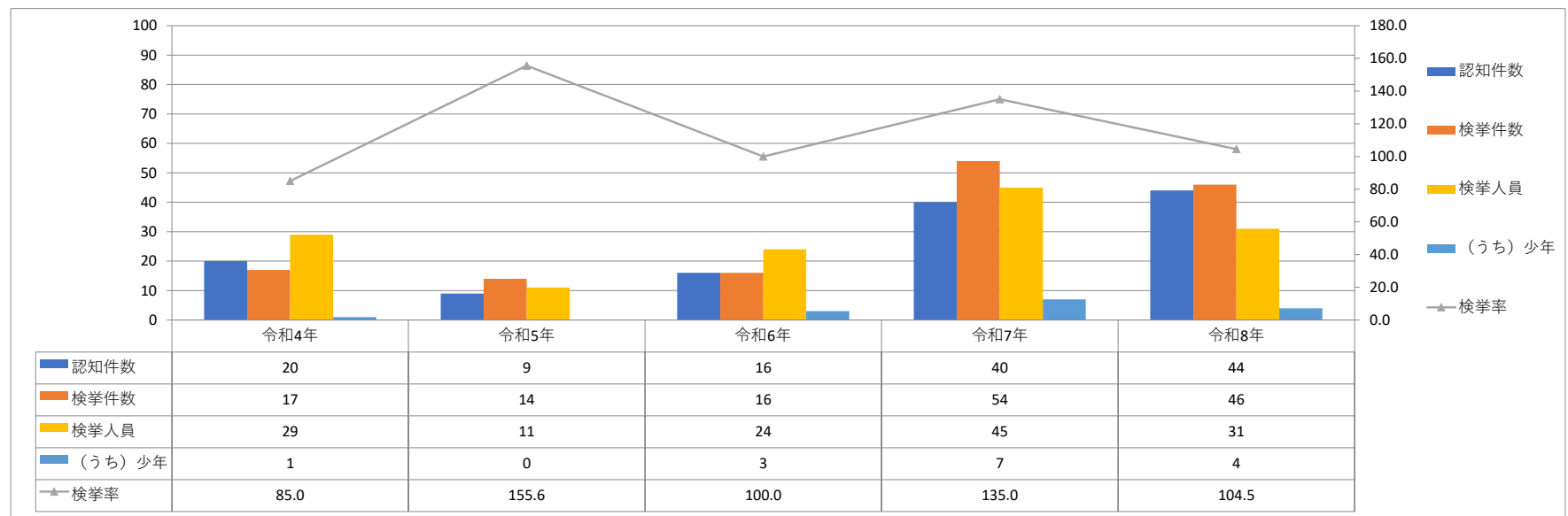
### 知能犯 認知・検挙状況 過去4年同期比較（1～2月）



### 風俗犯 罪種別 認知・検挙状況（令和8年1～2月）

	認 知 件 数			検 挙 件 数			検 挙 率			検 挙 人 員					
	(うち) 少年														
	令和8年	令和7年	増減	令和8年	令和7年	増減	令和8年	令和7年	増減	令和8年	令和7年	増減	令和8年	令和7年	増減
風俗犯総数	44	40	4	46	54	-8	104.5	135.0	-30.5	31	45	-14	4	7	-3
賭博	1	1	0	2	5	-3	200.0	500.0	-300.0	2	8	-6	1	0	1
わいせつ	18	21	-3	20	19	1	111.1	90.5	20.6	14	20	-6	1	5	-4
(うち) 不同意わいせつ	12	16	-4	12	14	-2	100.0	87.5	12.5	9	16	-7	1	4	-3
(うち) 公然わいせつ	1	4	-3	4	5	-1	400.0	125.0	275.0	2	4	-2	0	1	-1
(うち) 面会要求等	2	1	1	2	0	2	100.0	0.0	100.0	2	0	2	0	0	0
性的姿態撮影等処罰法	25	18	7	24	30	-6	96.0	166.7	-70.7	15	17	-2	2	2	0

### 風俗犯 認知・検挙状況 過去4年同期比較（1～2月）



その他の刑法犯 主要罪種別 認知・検挙状況（令和8年1～2月）

	認知件数			検挙件数			検挙率			検挙人員					
	令和8年	令和7年	増減	令和8年	令和7年	増減	令和8年	令和7年	増減	令和8年	令和7年	増減	（うち）少年		
													令和8年	令和7年	増減
その他の刑法犯総数	180	170	10	84	96	-12	46.7	56.5	-9.8	70	68	2	19	5	14
占有離脱物横領	45	38	7	27	24	3	60.0	63.2	-3.2	28	22	6	4	1	3
公務執行妨害	2	6	-4	3	6	-3	150.0	100.0	50.0	2	5	-3	0	2	-2
住居侵入	17	19	-2	17	20	-3	100.0	105.3	-5.3	19	7	12	10	1	9
略取誘拐・人身売買	1	2	-1	0	2	-2	0.0	100.0	-100.0	0	1	-1	0	0	0
器物損壊	87	86	1	22	25	-3	25.3	29.1	-3.8	11	15	-4	3	1	2
その他	28	19	9	15	19	-4	53.6	100.0	-46.4	10	18	-8	2	0	2

その他の刑法犯 認知・検挙状況 過去4年同期比較（1～2月）

