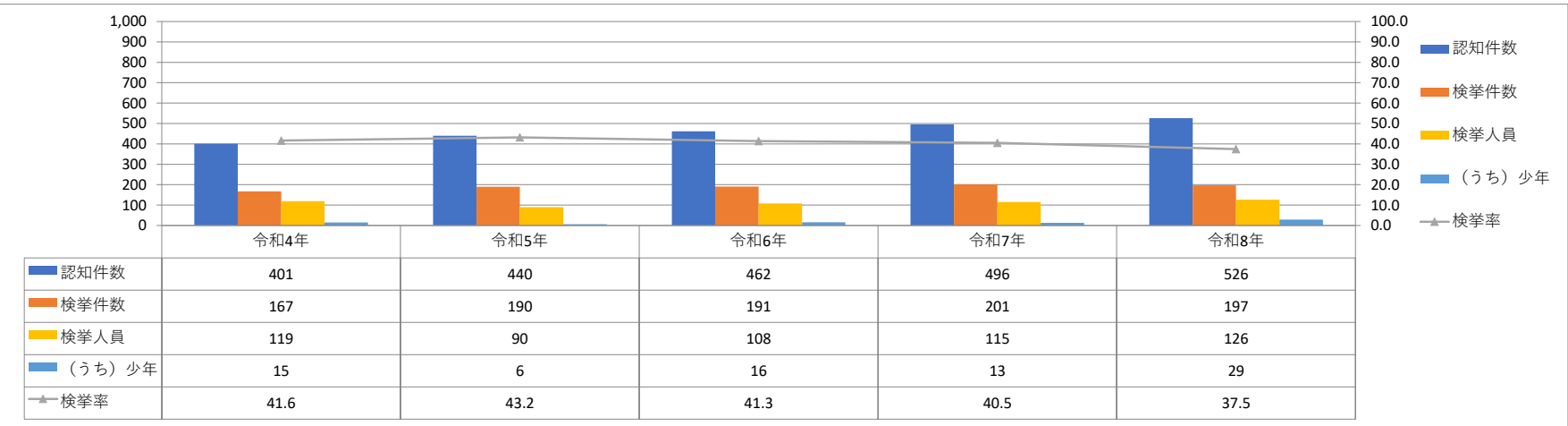


窃盗犯 手口別 認知・検挙状況（令和8年1月）

	認 知 件 数			検 挙 件 数			検 挙 率			検 挙 人 員			(う ち) 少 年		
	令和8年	令和7年	増減	令和8年	令和7年	増減	令和8年	令和7年	増減	令和8年	令和7年	増減	令和8年	令和7年	増減
窃盗犯総数	526	496	30	197	201	-4	37.5	40.5	-3.0	126	115	11	29	13	16
侵入窃盗	52	39	13	17	56	-39	32.7	143.6	-110.9	6	16	-10	0	3	-3
乗り物盗	206	216	-10	28	15	13	13.6	6.9	6.7	14	10	4	9	5	4
非侵入窃盗	268	241	27	152	130	22	56.7	53.9	2.8	106	89	17	20	5	15

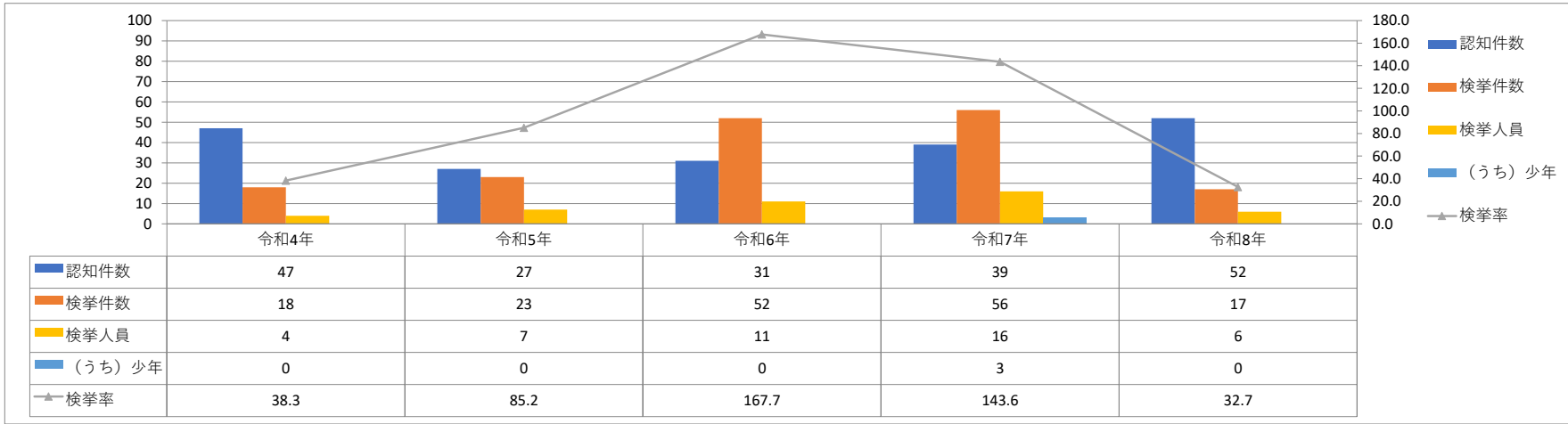
窃盗犯 認知・検挙状況 過去4年同期比較（1月）



侵入窃盗 主要手口別 認知・検挙状況（令和8年1月）

	認知件数			検挙件数			検挙率			検挙人員			(うち)少年		
	令和8年	令和7年	増減	令和8年	令和7年	増減	令和8年	令和7年	増減	令和8年	令和7年	増減	令和8年	令和7年	増減
侵入窃盗総数	52	39	13	17	56	-39	32.7	143.6	-110.9	6	16	-10	0	3	-3
空き巣	8	14	-6	5	7	-2	62.5	50.0	12.5	4	2	2	0	0	0
忍込み	6	2	4	1	19	-18	16.7	950.0	-933.3	0	3	-3	0	0	0
居空き	2	1	1	0	1	-1	0.0	100.0	-100.0	0	0	0	0	0	0
金庫破り	1	0	1	0	1	-1	0.0	-	0.0	0	1	-1	0	1	-1
事務所荒し	5	6	-1	3	2	1	60.0	33.3	26.7	1	0	1	0	0	0
出店荒し	13	4	9	2	10	-8	15.4	250.0	-234.6	0	2	-2	0	0	0
その他	17	12	5	6	16	-10	35.3	133.3	-98.0	1	8	-7	0	2	-2

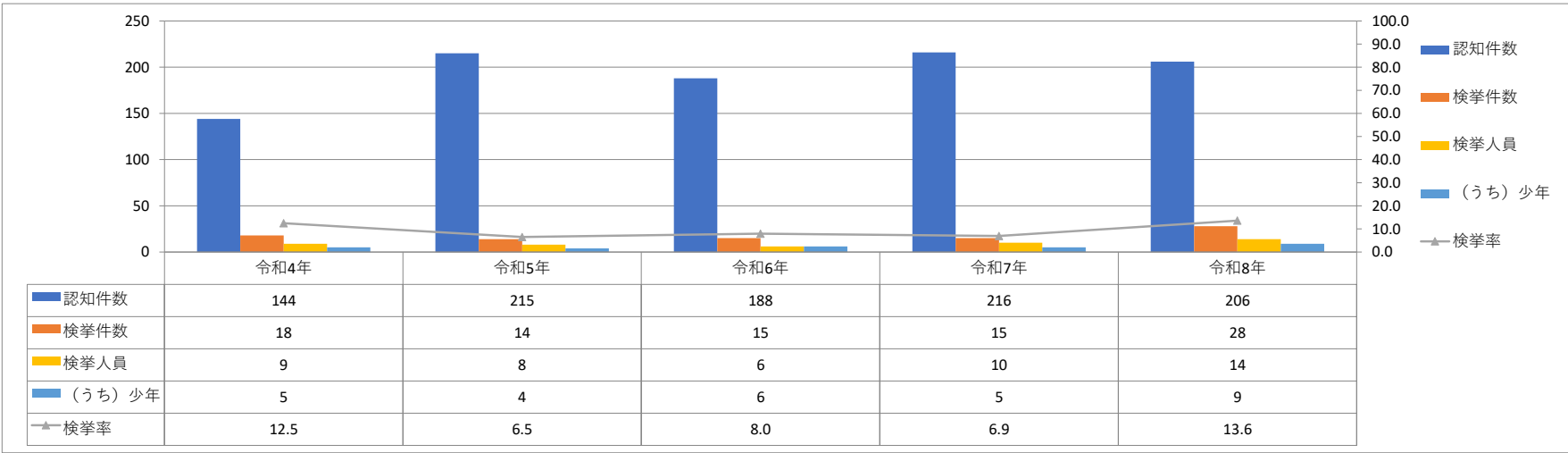
侵入窃盗 認知・検挙状況 過去4年同期比較（1月）



乗り物盗 手口別 認知・検挙状況（令和8年1月）

	認知件数			検挙件数			検挙率			検挙人員					
	令和8年	令和7年	増減	令和8年	令和7年	増減	令和8年	令和7年	増減	令和8年	令和7年	増減	(うち)少年		
乗り物盗総数	206	216	-10	28	15	13	13.6	6.9	6.7	14	10	4	9	5	4
自動車盗	3	2	1	3	2	1	100.0	100.0	0.0	0	0	0	0	0	0
オートバイ盗	9	10	-1	5	0	5	55.6	0.0	55.6	1	1	0	1	1	0
自転車盗	194	204	-10	20	13	7	10.3	6.4	3.9	13	9	4	8	4	4

乗り物盗 認知・検挙状況 過去4年同期比較（1月）



非侵入窃盗 主要手口別 認知・検挙状況（令和8年1月）

	認知件数			検挙件数			検挙率			検挙人員			(うち)少年		
	令和8年	令和7年	増減	令和8年	令和7年	増減	令和8年	令和7年	増減	令和8年	令和7年	増減	令和8年	令和7年	増減
非侵入窃盗総数	268	241	27	152	130	22	56.7	53.9	2.8	106	89	17	20	5	15
ひったくり	0	2	-2	0	0	0	-	0.0	0.0	0	0	0	0	0	0
すり	0	0	0	0	1	-1	-	-	0.0	0	1	-1	0	0	0
置引き	12	6	6	9	0	9	75.0	0.0	75.0	9	0	9	3	0	3
車上ねらい	20	20	0	4	3	1	20.0	15.0	5.0	3	0	3	2	0	2
部品ねらい	8	9	-1	1	0	1	12.5	0.0	12.5	0	0	0	0	0	0
自動販売機ねらい	0	0	0	0	0	0	-	-	0.0	0	0	0	0	0	0
万引き	127	113	14	105	82	23	82.7	72.6	10.1	84	66	18	14	4	10
その他	101	91	10	33	44	-11	32.7	48.4	-15.7	10	22	-12	1	1	0

非侵入窃盗 認知・検挙状況 過去4年同期比較（1月）

