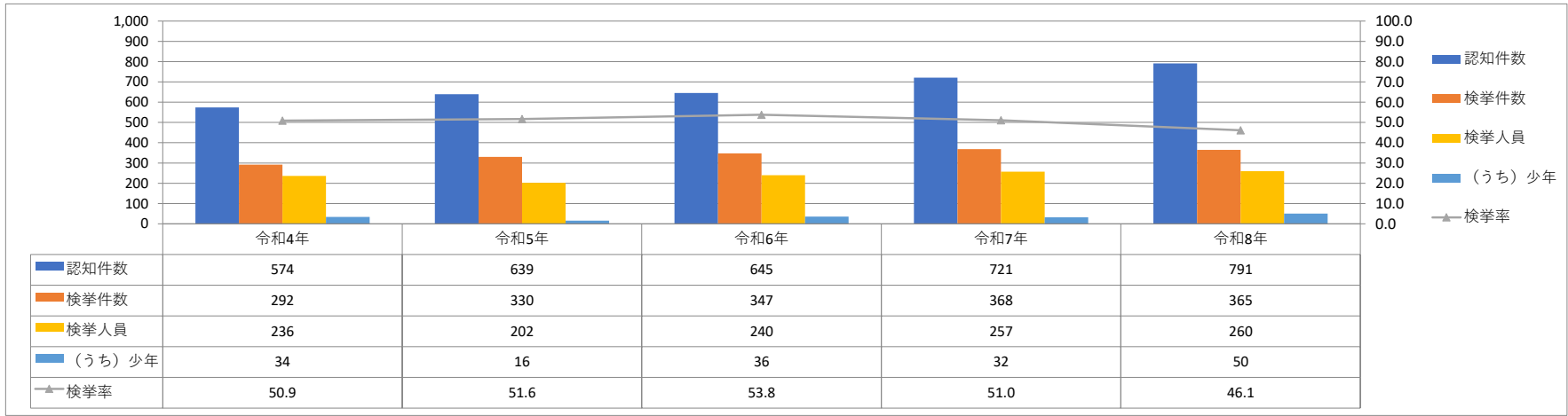


刑法犯 包括罪種別 認知・検挙状況（令和8年1月）

	認 知 件 数			検 挙 件 数			検 挙 率			検 挙 人 員			（ う ち ） 少 年		
	令和8年	令和7年	増減	令和8年	令和7年	増減	令和8年	令和7年	増減	令和8年	令和7年	増減	令和8年	令和7年	増減
刑法犯総数	791	721	70	365	368	-3	46.1	51.0	-4.9	260	257	3	50	32	18
凶悪犯	5	6	-1	4	5	-1	80.0	83.3	-3.3	3	5	-2	0	0	0
粗暴犯	89	55	34	70	61	9	78.7	110.9	-32.2	66	64	2	13	10	3
窃盗犯	526	496	30	197	201	-4	37.5	40.5	-3.0	126	115	11	29	13	16
（うち）侵入窃盗	52	39	13	17	56	-39	32.7	143.6	-110.9	6	16	-10	0	3	-3
（うち）乗り物盗	206	216	-10	28	15	13	13.6	6.9	6.7	14	10	4	9	5	4
（うち）非侵入窃盗	268	241	27	152	130	22	56.7	53.9	2.8	106	89	17	20	5	15
知能犯	67	56	11	29	19	10	43.3	33.9	9.4	12	14	-2	2	0	2
風俗犯	19	23	-4	24	29	-5	126.3	126.1	0.2	20	23	-3	1	5	-4
その他の刑法犯	85	85	0	41	53	-12	48.2	62.4	-14.2	33	36	-3	5	4	1

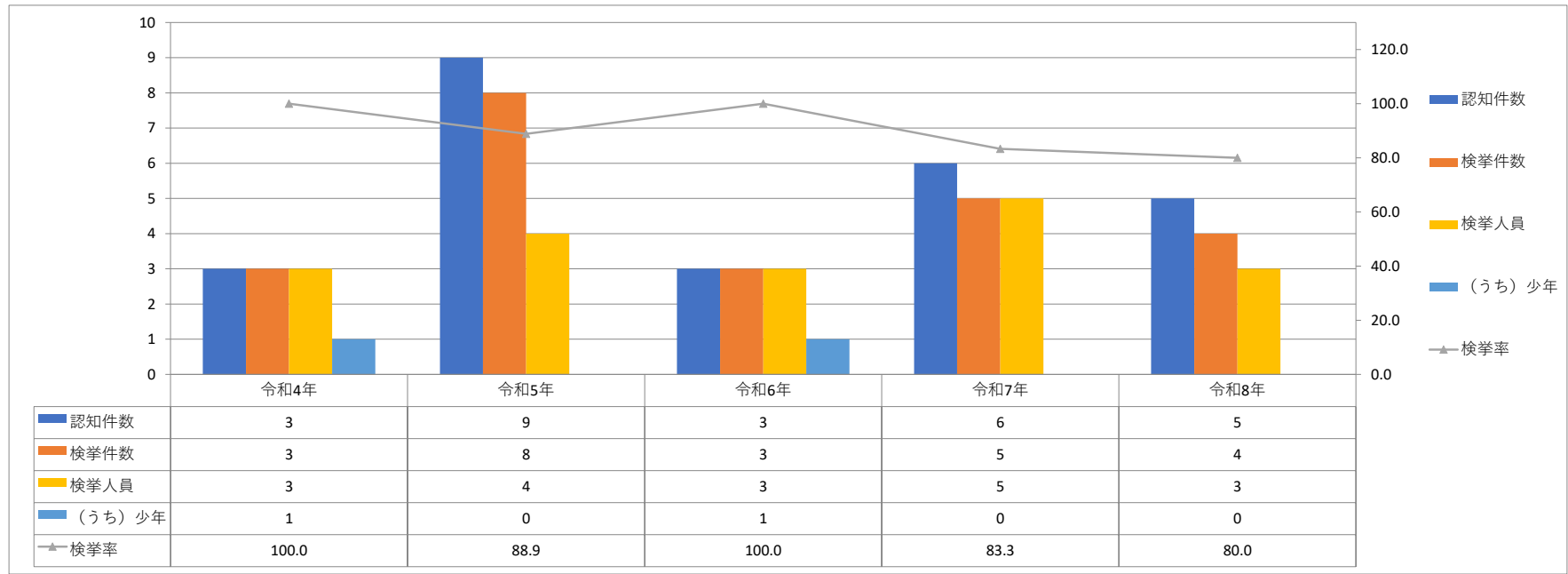
刑法犯 認知・検挙状況 過去4年同期比較（1月）



凶悪犯 罪種別 認知・検挙状況（令和8年1月）

	認 知 件 数			検 挙 件 数			検 挙 率			検 挙 人 員					
										( う ち ) 少 年					
	令和8年	令和7年	増減	令和8年	令和7年	増減	令和8年	令和7年	増減	令和8年	令和7年	増減	令和8年	令和7年	増減
凶悪犯総数	5	6	-1	4	5	-1	80.0	83.3	-3.3	3	5	-2	0	0	0
殺人	2	0	2	2	0	2	100.0	-	100.0	2	0	2	0	0	0
強盗	1	2	-1	1	1	0	100.0	50.0	50.0	1	1	0	0	0	0
放火	0	0	0	0	0	0	-	-	0.0	0	0	0	0	0	0
不同意性交等	2	4	-2	1	4	-3	50.0	100.0	-50.0	0	4	-4	0	0	0

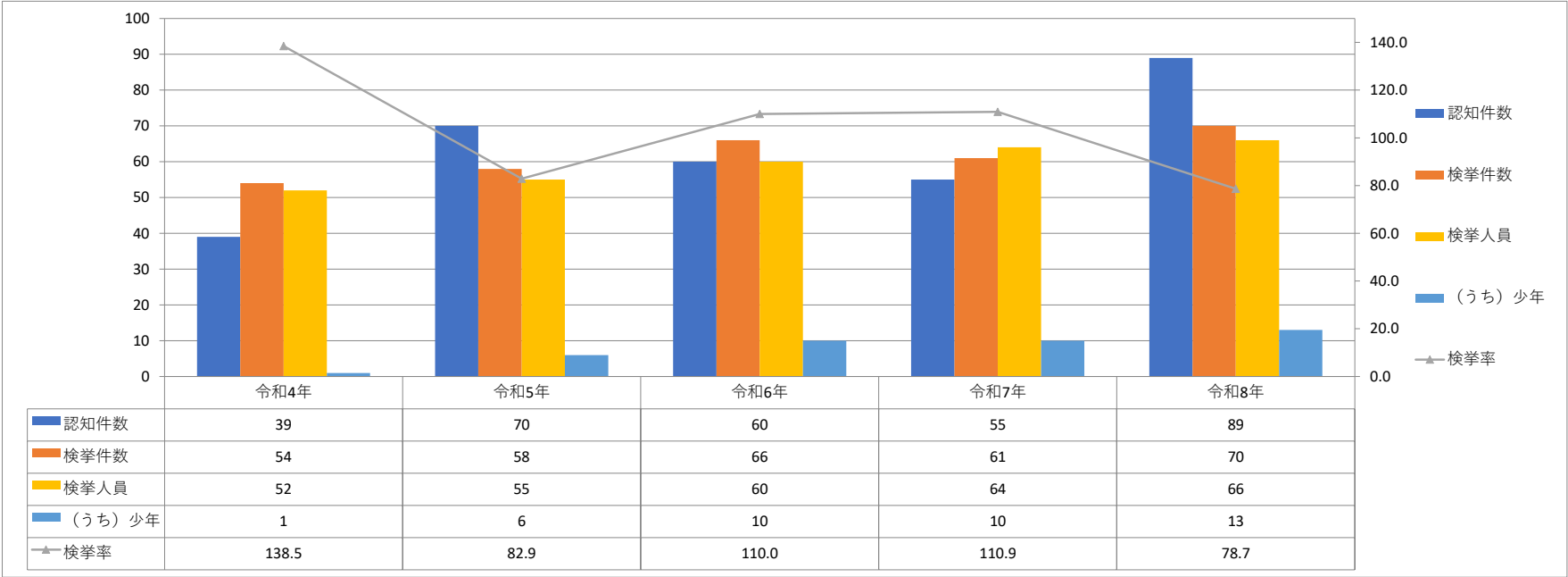
凶悪犯 認知・検挙状況 過去4年同期比較（1月）



粗暴犯 罪種別 認知・検挙状況（令和8年1月）

	認 知 件 数			検 挙 件 数			検 挙 率			検 挙 人 員			( う ち ) 少 年		
	令和8年	令和7年	増減	令和8年	令和7年	増減	令和8年	令和7年	増減	令和8年	令和7年	増減	令和8年	令和7年	増減
粗暴犯総数	89	55	34	70	61	9	78.7	110.9	-32.2	66	64	2	13	10	3
凶器準備集合	0	0	0	0	0	0	-	-	0.0	0	0	0	0	0	0
暴行	41	26	15	36	28	8	87.8	107.7	-19.9	33	27	6	4	1	3
傷害	39	26	13	24	27	-3	61.5	103.8	-42.3	22	30	-8	6	9	-3
脅迫	6	3	3	4	5	-1	66.7	166.7	-100.0	4	6	-2	1	0	1
恐喝	3	0	3	6	1	5	200.0	-	200.0	7	1	6	2	0	2

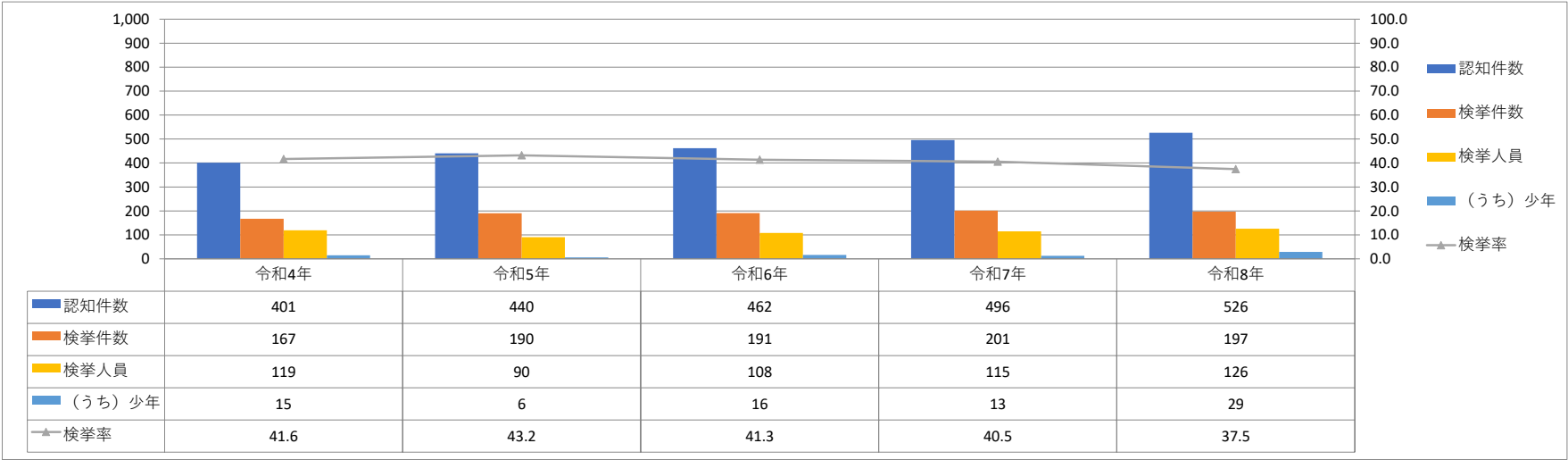
粗暴犯 認知・検挙状況 過去4年同期比較（1月）



窃盗犯 手口別 認知・検挙状況（令和8年1月）

	認 知 件 数			検 挙 件 数			検 挙 率			検 挙 人 員			( う ち ) 少 年		
	令和8年	令和7年	増減	令和8年	令和7年	増減	令和8年	令和7年	増減	令和8年	令和7年	増減	令和8年	令和7年	増減
窃盗犯総数	526	496	30	197	201	-4	37.5	40.5	-3.0	126	115	11	29	13	16
侵入窃盗	52	39	13	17	56	-39	32.7	143.6	-110.9	6	16	-10	0	3	-3
乗り物盗	206	216	-10	28	15	13	13.6	6.9	6.7	14	10	4	9	5	4
非侵入窃盗	268	241	27	152	130	22	56.7	53.9	2.8	106	89	17	20	5	15

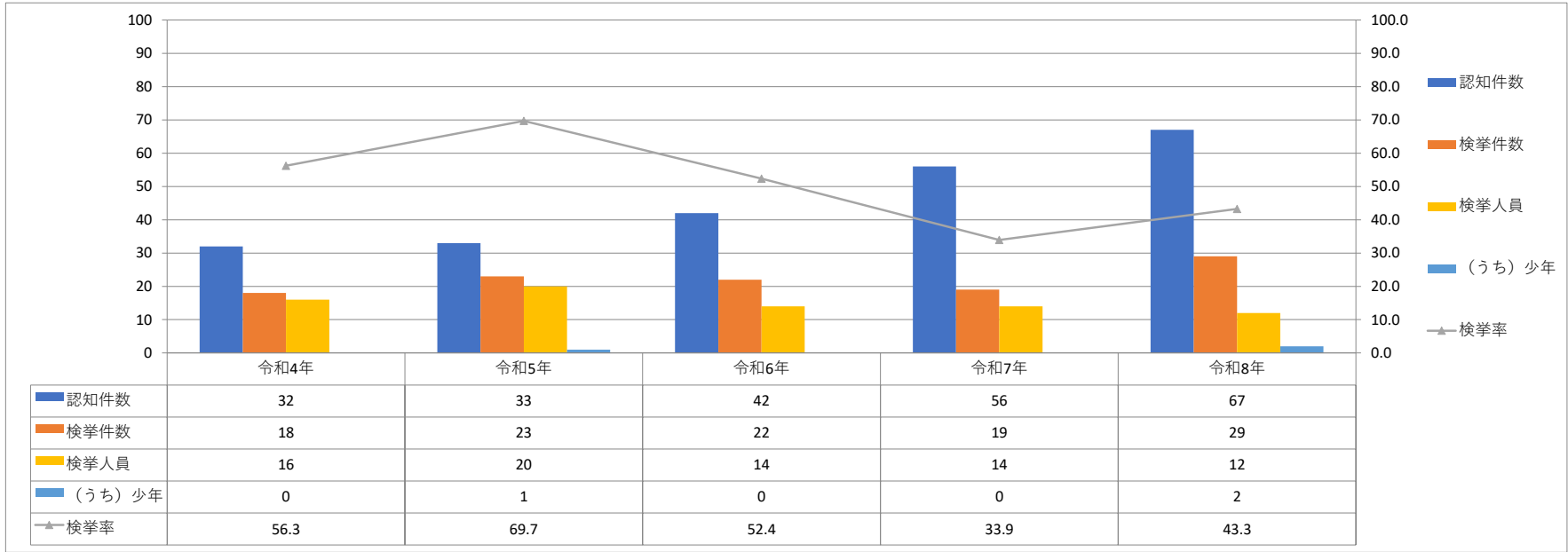
窃盗犯 認知・検挙状況 過去4年同期比較（1月）



知能犯 罪種別 認知・検挙状況（令和8年1月）

	認 知 件 数			検 挙 件 数			検 挙 率			検 挙 人 員			( う ち ) 少 年		
	令和8年	令和7年	増減	令和8年	令和7年	増減	令和8年	令和7年	増減	令和8年	令和7年	増減	令和8年	令和7年	増減
知能犯総数	67	56	11	29	19	10	43.3	33.9	9.4	12	14	-2	2	0	2
詐欺	65	53	12	27	16	11	41.5	30.2	11.3	11	13	-2	2	0	2
横領	0	1	-1	1	0	1	-	0.0	0.0	0	0	0	0	0	0
偽造	2	2	0	1	3	-2	50.0	150.0	-100.0	1	1	0	0	0	0
汚職	0	0	0	0	0	0	-	-	0.0	0	0	0	0	0	0
あっせん利得等	0	0	0	0	0	0	-	-	0.0	0	0	0	0	0	0
背任	0	0	0	0	0	0	-	-	0.0	0	0	0	0	0	0

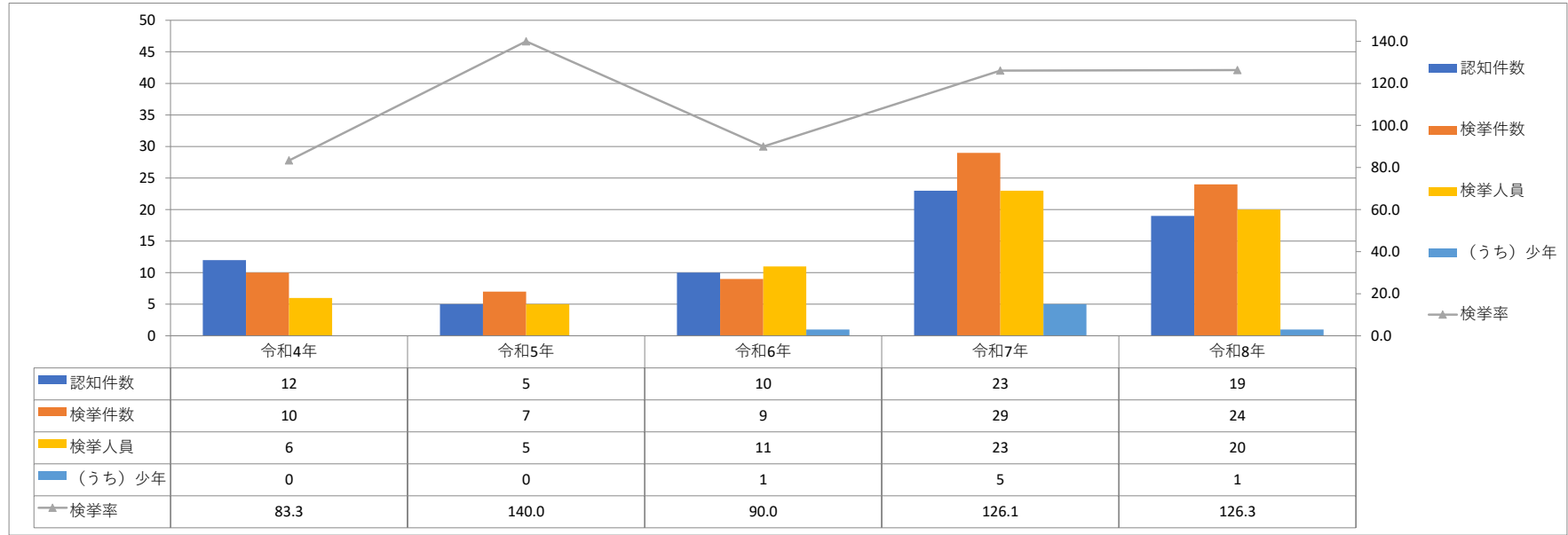
知能犯 認知・検挙状況 過去4年同期比較（1月）



風俗犯 罪種別 認知・検挙状況（令和8年1月）

	認 知 件 数			検 挙 件 数			検 挙 率			検 挙 人 員			( う ち ) 少 年		
	令和8年	令和7年	増減	令和8年	令和7年	増減	令和8年	令和7年	増減	令和8年	令和7年	増減	令和8年	令和7年	増減
風俗犯総数	19	23	-4	24	29	-5	126.3	126.1	0.2	20	23	-3	1	5	-4
賭博	0	0	0	1	1	0	-	-	0.0	1	1	0	1	0	1
わいせつ	8	11	-3	8	12	-4	100.0	109.1	-9.1	8	13	-5	0	4	-4
（うち）不同意わいせつ	5	8	-3	3	7	-4	60.0	87.5	-27.5	5	9	-4	0	3	-3
（うち）公然わいせつ	0	3	-3	4	5	-1	-	166.7	-166.7	2	4	-2	0	1	-1
（うち）面会要求等	2	0	2	0	0	0	0.0	-	0.0	0	0	0	0	0	0
性的姿態撮影等処罰法	11	12	-1	15	16	-1	136.4	133.3	3.1	11	9	2	0	1	-1

風俗犯 認知・検挙状況 過去4年同期比較（1月）



その他の刑法犯 主要罪種別 認知・検挙状況（令和8年1月）

	認 知 件 数			検 挙 件 数			検 挙 率			検 挙 人 員			(う ち ) 少 年		
	令和8年	令和7年	増減	令和8年	令和7年	増減	令和8年	令和7年	増減	令和8年	令和7年	増減	令和8年	令和7年	増減
その他の刑法犯総数	85	85	0	41	53	-12	48.2	62.4	-14.2	33	36	-3	5	4	1
占有離脱物横領	19	17	2	15	13	2	78.9	76.5	2.4	14	11	3	2	1	1
公務執行妨害	0	1	-1	1	2	-1	-	200.0	-200.0	1	2	-1	0	1	-1
住居侵入	9	13	-4	6	13	-7	66.7	100.0	-33.3	6	4	2	1	1	0
略取誘拐・人身売買	0	0	0	0	0	0	-	-	0.0	0	0	0	0	0	0
器物損壊	49	49	0	11	13	-2	22.4	26.5	-4.1	6	10	-4	1	1	0
その他	8	5	3	8	12	-4	100.0	240.0	-140.0	6	9	-3	1	0	1

その他の刑法犯 認知・検挙状況 過去4年同期比較（1月）

