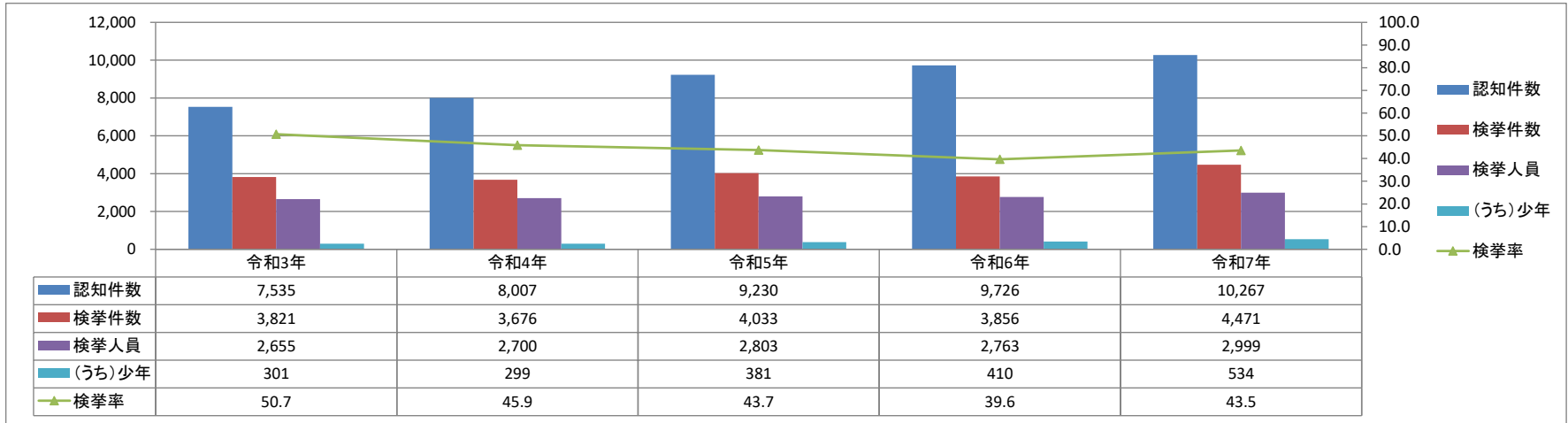


刑法犯 包括罪種別 認知・検挙状況(令和7年1～12月)

	認知件数			検挙件数			検挙率			検挙人員			(うち)少年		
	令和7年	令和6年	増減	令和7年	令和6年	増減	令和7年	令和6年	増減	令和7年	令和6年	増減	令和7年	令和6年	増減
刑法犯総数	10,267	9,726	541	4,471	3,856	615	43.5	39.6	3.9	2,999	2,763	236	534	410	124
凶悪犯	89	74	15	90	75	15	101.1	101.4	-0.3	84	70	14	15	6	9
粗暴犯	817	790	27	676	681	-5	82.7	86.2	-3.5	696	677	19	118	86	32
窃盗犯	6,970	6,786	184	2,551	2,040	511	36.6	30.1	6.5	1,418	1,230	188	284	208	76
(うち)侵入窃盗	561	533	28	361	302	59	64.3	56.7	7.6	107	84	23	12	5	7
(うち)乗り物盗	3,239	3,082	157	369	222	147	11.4	7.2	4.2	163	133	30	102	88	14
(うち)非侵入窃盗	3,170	3,171	-1	1,821	1,516	305	57.4	47.8	9.6	1,148	1,013	135	170	115	55
知能犯	876	750	126	304	279	25	34.7	37.2	-2.5	161	181	-20	8	5	3
風俗犯	316	196	120	309	200	109	97.8	102.0	-4.2	192	162	30	24	19	5
その他の刑法犯	1,199	1,130	69	541	581	-40	45.1	51.4	-6.3	448	443	5	85	86	-1

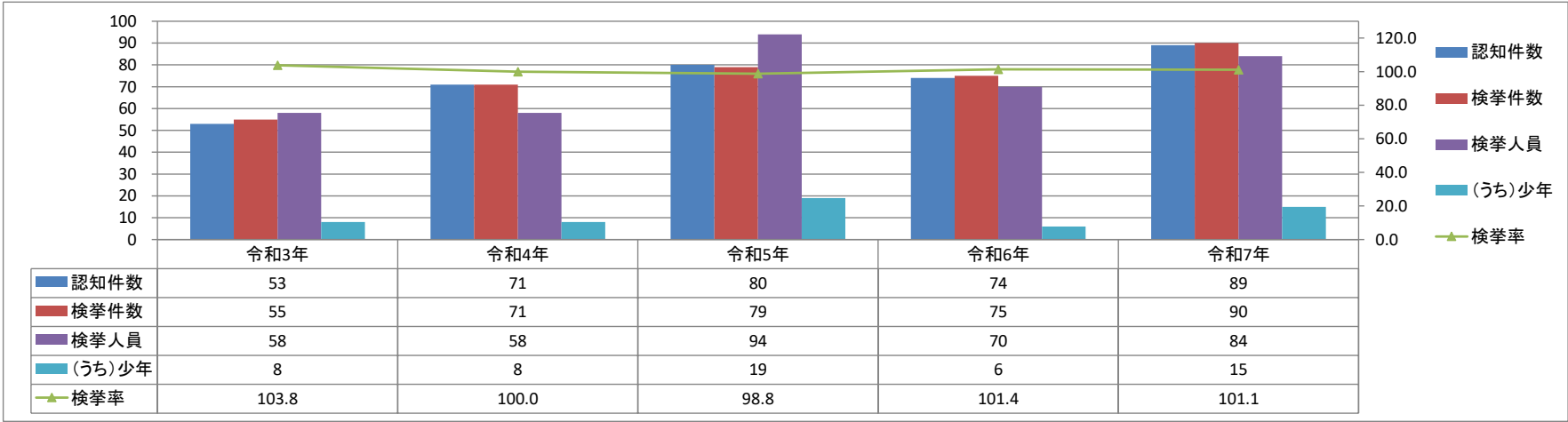
刑法犯 認知・検挙状況 過去4年同期比較(1～12月)



凶悪犯 罪種別 認知・検挙状況(令和7年1～12月)

	認 知 件 数			検 挙 件 数			検 挙 率			検 挙 人 員			(う ち) 少 年		
	令和7年	令和6年	増減	令和7年	令和6年	増減	令和7年	令和6年	増減	令和7年	令和6年	増減	令和7年	令和6年	増減
凶悪犯総数	89	74	15	90	75	15	101.1	101.4	-0.3	84	70	14	15	6	9
殺人	9	7	2	9	7	2	100.0	100.0	0.0	7	7	0	1	0	1
強盗	10	10	0	10	11	-1	100.0	110.0	-10.0	17	10	7	10	1	9
放火	13	6	7	13	6	7	100.0	100.0	0.0	14	7	7	0	2	-2
不同意性交等	57	51	6	58	51	7	101.8	100.0	1.8	46	46	0	4	3	1

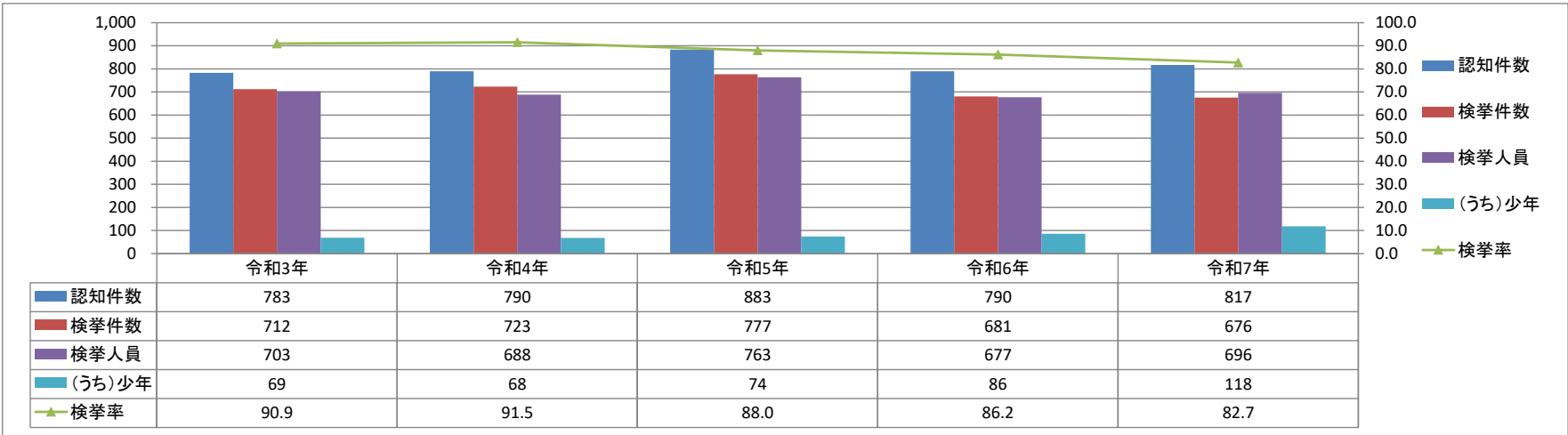
凶悪犯 認知・検挙状況 過去4年同期比較(1～12月)



粗暴犯 罪種別 認知・検挙状況(令和7年1～12月)

	認知件数			検挙件数			検挙率			検挙人員			(うち)少年		
	令和7年	令和6年	増減	令和7年	令和6年	増減	令和7年	令和6年	増減	令和7年	令和6年	増減	令和7年	令和6年	増減
粗暴犯総数	817	790	27	676	681	-5	82.7	86.2	-3.5	696	677	19	118	86	32
凶器準備集合	0	0	0	0	0	0	-	-	0.0	0	0	0	0	0	0
暴行	402	370	32	336	314	22	83.6	84.9	-1.3	324	296	28	33	24	9
傷害	320	344	-24	270	297	-27	84.4	86.3	-1.9	297	300	-3	77	46	31
脅迫	65	59	6	54	55	-1	83.1	93.2	-10.1	51	66	-15	3	14	-11
恐喝	30	17	13	16	15	1	53.3	88.2	-34.9	24	15	9	5	2	3

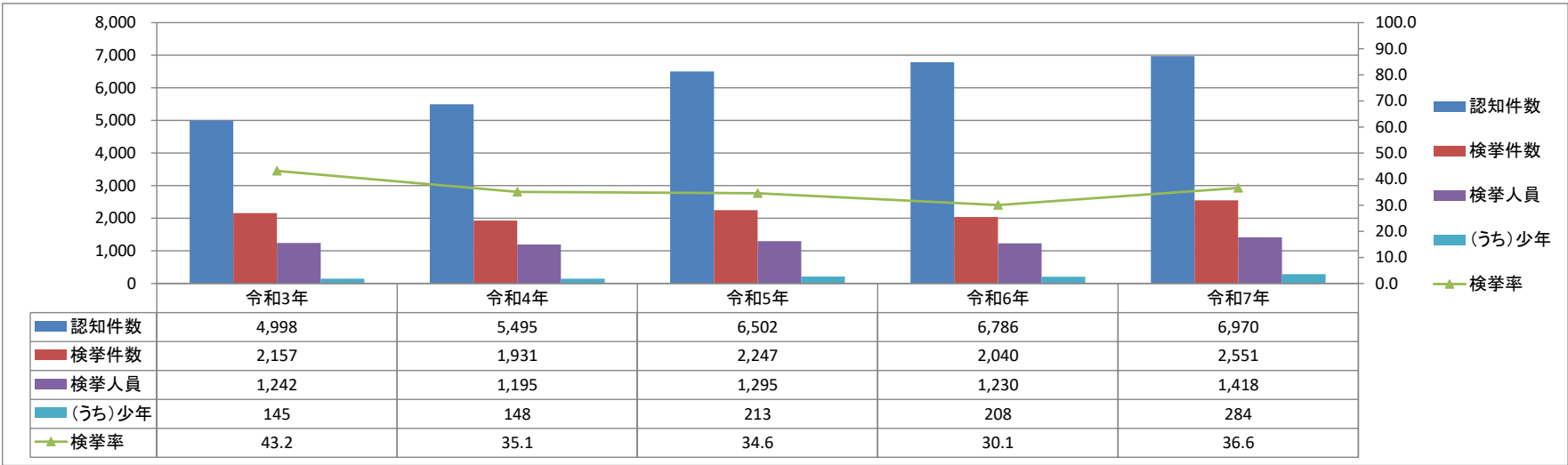
粗暴犯 認知・検挙状況 過去4年同期比較(1～12月)



窃盗犯 手口別 認知・検挙状況(令和7年1～12月)

	認知件数			検挙件数			検挙率			検挙人員					
										(うち)少年					
	令和7年	令和6年	増減	令和7年	令和6年	増減	令和7年	令和6年	増減	令和7年	令和6年	増減	令和7年	令和6年	増減
窃盗犯総数	6,970	6,786	184	2,551	2,040	511	36.6	30.1	6.5	1,418	1,230	188	284	208	76
侵入窃盗	561	533	28	361	302	59	64.3	56.7	7.6	107	84	23	12	5	7
乗り物盗	3,239	3,082	157	369	222	147	11.4	7.2	4.2	163	133	30	102	88	14
非侵入窃盗	3,170	3,171	-1	1,821	1,516	305	57.4	47.8	9.6	1,148	1,013	135	170	115	55

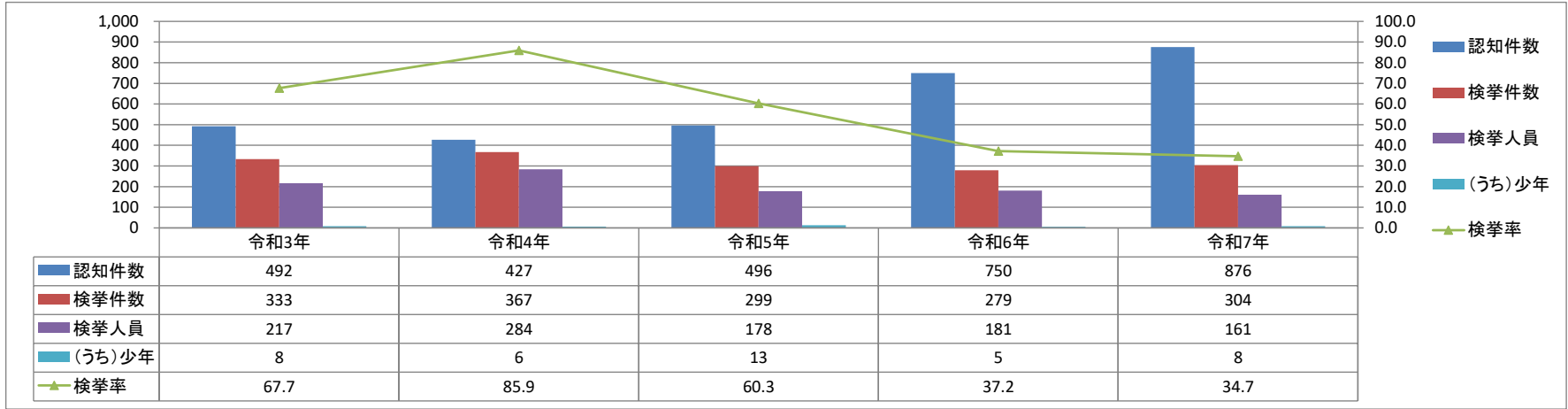
窃盗犯 認知・検挙状況 過去4年同期比較(1～12月)



知能犯 罪種別 認知・検挙状況(令和7年1～12月)

	認知件数			検挙件数			検挙率			検挙人員					
	令和7年	令和6年	増減	令和7年	令和6年	増減	令和7年	令和6年	増減	令和7年	令和6年	増減	(うち)少年		
知能犯総数	876	750	126	304	279	25	34.7	37.2	-2.5	161	181	-20	8	5	3
詐欺	829	666	163	264	225	39	31.8	33.8	-2.0	139	137	2	7	5	2
横領	19	30	-11	17	19	-2	89.5	63.3	26.2	8	18	-10	0	0	0
偽造	26	51	-25	21	33	-12	80.8	64.7	16.1	12	24	-12	1	0	1
汚職	0	1	-1	1	1	0	-	100.0	-100.0	1	1	0	0	0	0
あっせん利得等	0	0	0	0	0	0	-	-	0.0	0	0	0	0	0	0
背任	2	2	0	1	1	0	50.0	50.0	0.0	1	1	0	0	0	0

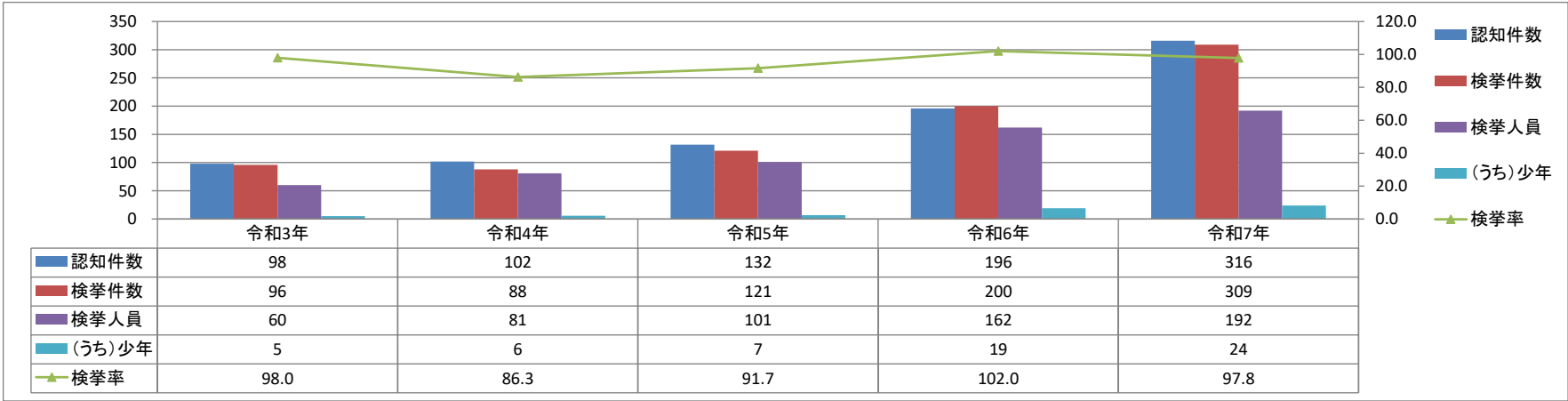
知能犯 認知・検挙状況 過去4年同期比較(1～12月)



風俗犯 罪種別 認知・検挙状況(令和7年1～12月)

	認知件数			検挙件数			検挙率			検挙人員					
	令和7年	令和6年	増減	令和7年	令和6年	増減	令和7年	令和6年	増減	令和7年	令和6年	増減	(うち)少年		
風俗犯総数	316	196	120	309	200	109	97.8	102.0	-4.2	192	162	30	24	19	5
賭博	16	16	0	17	12	5	106.3	75.0	31.3	31	47	-16	1	2	-1
わいせつ	149	87	62	151	99	52	101.3	113.8	-12.5	98	67	31	19	10	9
(うち)不同意わいせつ	120	61	59	126	75	51	105.0	123.0	-18.0	76	48	28	15	8	7
(うち)公然わいせつ	26	20	6	22	18	4	84.6	90.0	-5.4	21	15	6	3	2	1
(うち)面会要求等	2	3	-1	2	3	-1	100.0	100.0	0.0	1	1	0	1	0	1
性的姿態撮影等処罰法	151	93	58	141	89	52	93.4	95.7	-2.3	63	48	15	4	7	-3

風俗犯 認知・検挙状況 過去4年同期比較(1～12月)



その他の刑法犯 主要罪種別 認知・検挙状況(令和7年1～12月)

	認知件数			検挙件数			検挙率			検挙人員			(うち)少年		
	令和7年	令和6年	増減	令和7年	令和6年	増減	令和7年	令和6年	増減	令和7年	令和6年	増減	令和7年	令和6年	増減
その他の刑法犯総数	1,199	1,130	69	541	581	-40	45.1	51.4	-6.3	448	443	5	85	86	-1
占有離脱物横領	280	275	5	192	199	-7	68.6	72.4	-3.8	180	199	-19	35	44	-9
公務執行妨害	25	30	-5	25	29	-4	100.0	96.7	3.3	23	25	-2	6	1	5
住居侵入	151	141	10	79	81	-2	52.3	57.4	-5.1	40	61	-21	3	20	-17
略取誘拐・人身売買	3	9	-6	3	10	-7	100.0	111.1	-11.1	2	6	-4	0	0	0
器物損壊	592	548	44	128	160	-32	21.6	29.2	-7.6	69	67	2	19	8	11
その他	148	127	21	114	102	12	77.0	80.3	-3.3	134	85	49	22	13	9

その他の刑法犯 認知・検挙状況 過去4年同期比較(1～12月)

