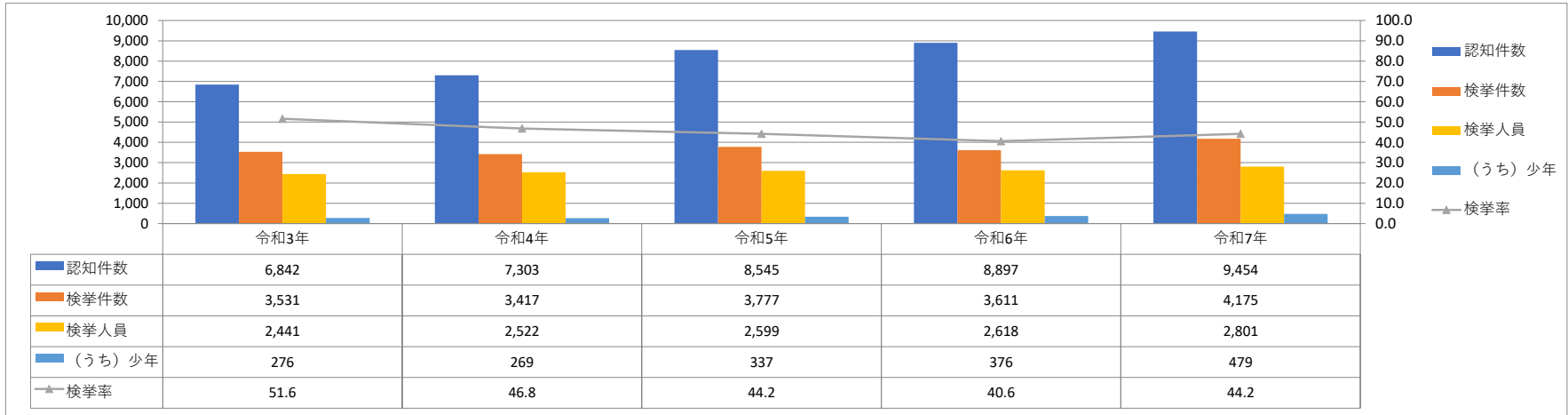


刑法犯 包括罪種別 認知・検挙状況（令和7年1～11月）

	認 知 件 数			検 挙 件 数			検 挙 率			検 挙 人 員			（ う ち ） 少 年		
	令和7年	令和6年	増減	令和7年	令和6年	増減	令和7年	令和6年	増減	令和7年	令和6年	増減	令和7年	令和6年	増減
刑法犯総数	9,454	8,897	557	4,175	3,611	564	44.2	40.6	3.6	2,801	2,618	183	479	376	103
凶悪犯	87	69	18	88	72	16	101.1	104.3	-3.2	82	69	13	15	6	9
粗暴犯	753	711	42	639	646	-7	84.9	90.9	-6.0	651	648	3	99	84	15
窃盗犯	6,432	6,237	195	2,384	1,912	472	37.1	30.7	6.4	1,317	1,159	158	258	186	72
（うち）侵入窃盗	508	485	23	337	289	48	66.3	59.6	6.7	104	81	23	12	5	7
（うち）乗り物盗	3,009	2,858	151	339	203	136	11.3	7.1	4.2	139	121	18	87	78	9
（うち）非侵入窃盗	2,915	2,894	21	1,708	1,420	288	58.6	49.1	9.5	1,074	957	117	159	103	56
知能犯	776	659	117	276	265	11	35.6	40.2	-4.6	156	178	-22	8	4	4
風俗犯	302	185	117	297	182	115	98.3	98.4	-0.1	186	156	30	24	18	6
その他の刑法犯	1,104	1,036	68	491	534	-43	44.5	51.5	-7.0	409	408	1	75	78	-3

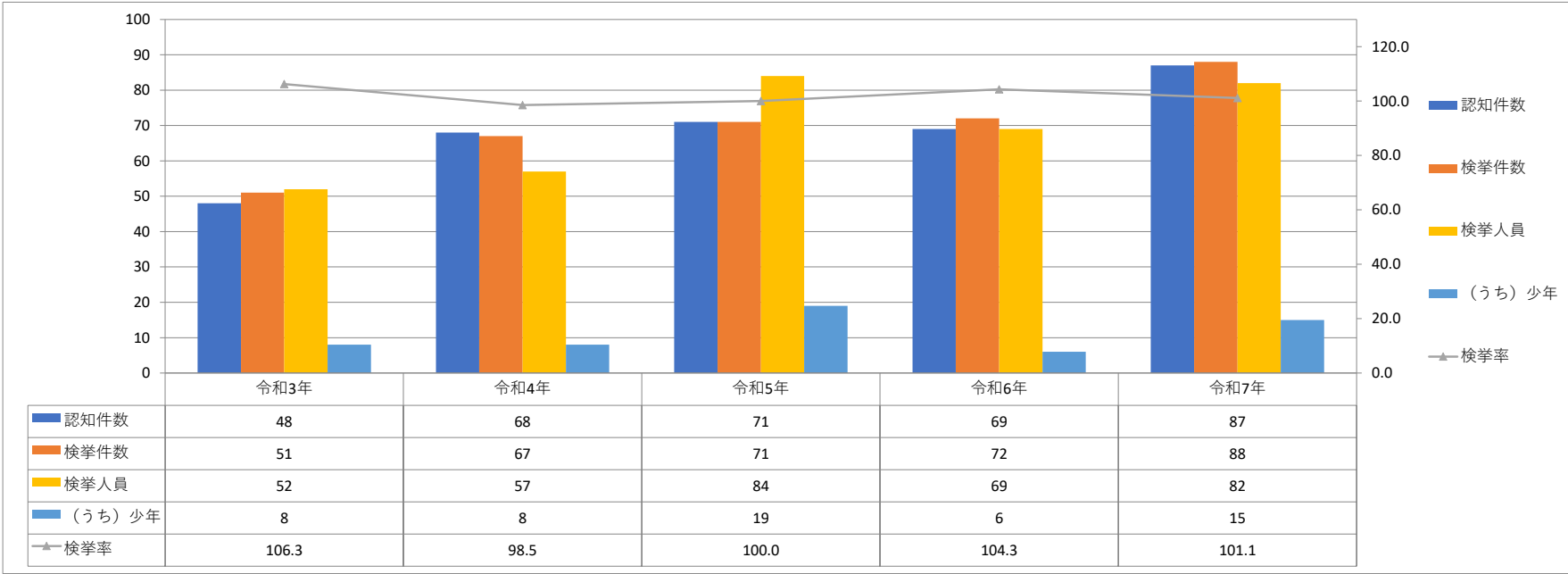
刑法犯 認知・検挙状況 過去4年同期比較（1～11月）



凶悪犯 罪種別 認知・検挙状況（令和7年1～11月）

	認 知 件 数			検 挙 件 数			検 挙 率			検 挙 人 員					
										(う ち) 少 年					
	令和7年	令和6年	増減	令和7年	令和6年	増減	令和7年	令和6年	増減	令和7年	令和6年	増減	令和7年	令和6年	増減
凶悪犯総数	87	69	18	88	72	16	101.1	104.3	-3.2	82	69	13	15	6	9
殺人	9	7	2	9	7	2	100.0	100.0	0.0	7	7	0	1	0	1
強盗	9	8	1	9	9	0	100.0	112.5	-12.5	16	10	6	10	1	9
放火	12	6	6	12	6	6	100.0	100.0	0.0	14	7	7	0	2	-2
不同意性交等	57	48	9	58	50	8	101.8	104.2	-2.4	45	45	0	4	3	1

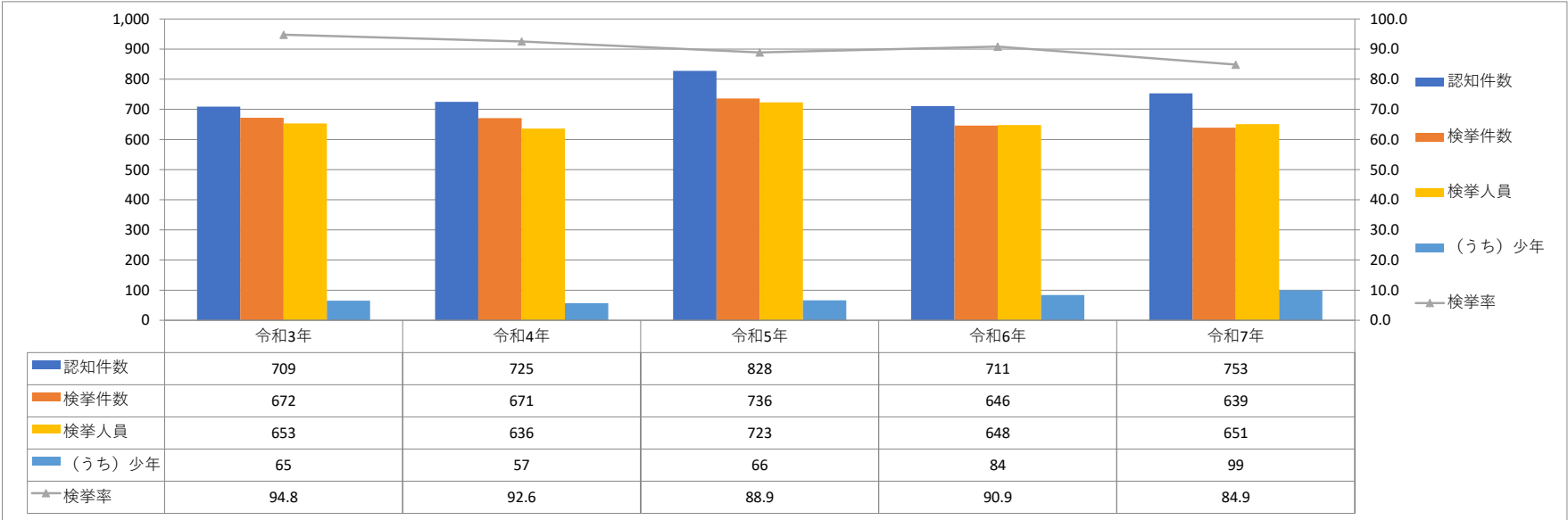
凶悪犯 認知・検挙状況 過去4年同期比較（1～11月）



粗暴犯 罪種別 認知・検挙状況（令和7年1～11月）

	認 知 件 数			検 挙 件 数			検 挙 率			検 挙 人 員			(う ち) 少 年		
	令和7年	令和6年	増減	令和7年	令和6年	増減	令和7年	令和6年	増減	令和7年	令和6年	増減	令和7年	令和6年	増減
粗暴犯総数	753	711	42	639	646	-7	84.9	90.9	-6.0	651	648	3	99	84	15
凶器準備集合	0	0	0	0	0	0	-	-	0.0	0	0	0	0	0	0
暴行	377	333	44	323	298	25	85.7	89.5	-3.8	314	282	32	33	23	10
傷害	289	309	-20	249	280	-31	86.2	90.6	-4.4	266	287	-21	59	46	13
脅迫	61	53	8	52	54	-2	85.2	101.9	-16.7	50	64	-14	3	13	-10
恐喝	26	16	10	15	14	1	57.7	87.5	-29.8	21	15	6	4	2	2

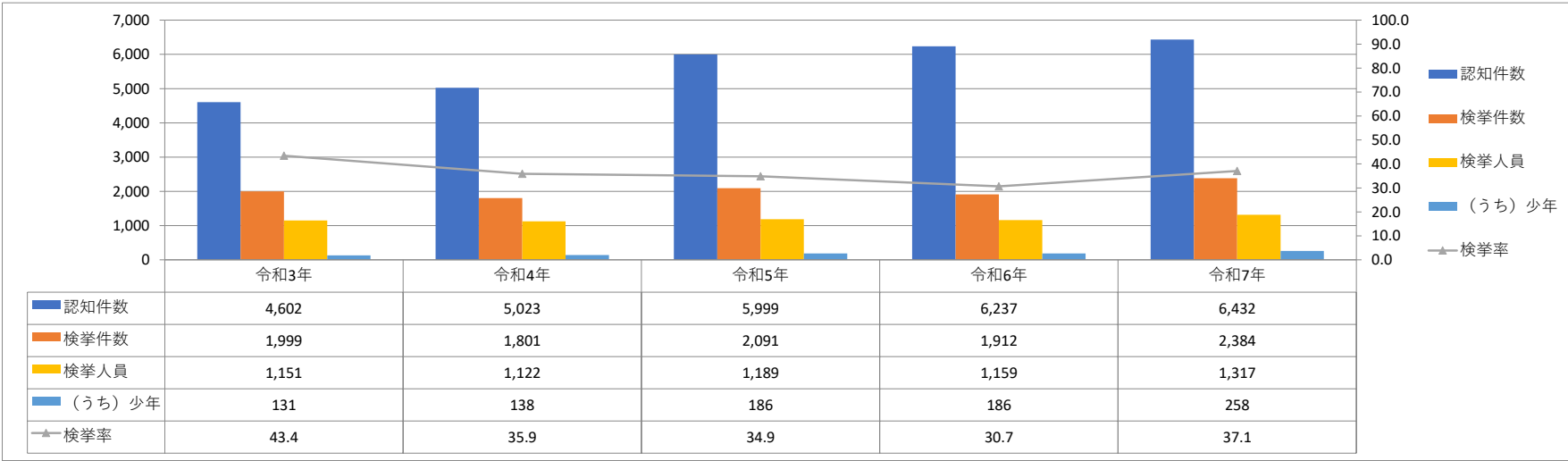
粗暴犯 認知・検挙状況 過去4年同期比較（1～11月）



窃盗犯 手口別 認知・検挙状況（令和7年1～11月）

	認知件数			検挙件数			検挙率			検挙人員					
	令和7年	令和6年	増減	令和7年	令和6年	増減	令和7年	令和6年	増減	令和7年	令和6年	増減	(うち)少年		
窃盗犯総数	6,432	6,237	195	2,384	1,912	472	37.1	30.7	6.4	1,317	1,159	158	258	186	72
侵入窃盗	508	485	23	337	289	48	66.3	59.6	6.7	104	81	23	12	5	7
乗り物盗	3,009	2,858	151	339	203	136	11.3	7.1	4.2	139	121	18	87	78	9
非侵入窃盗	2,915	2,894	21	1,708	1,420	288	58.6	49.1	9.5	1,074	957	117	159	103	56

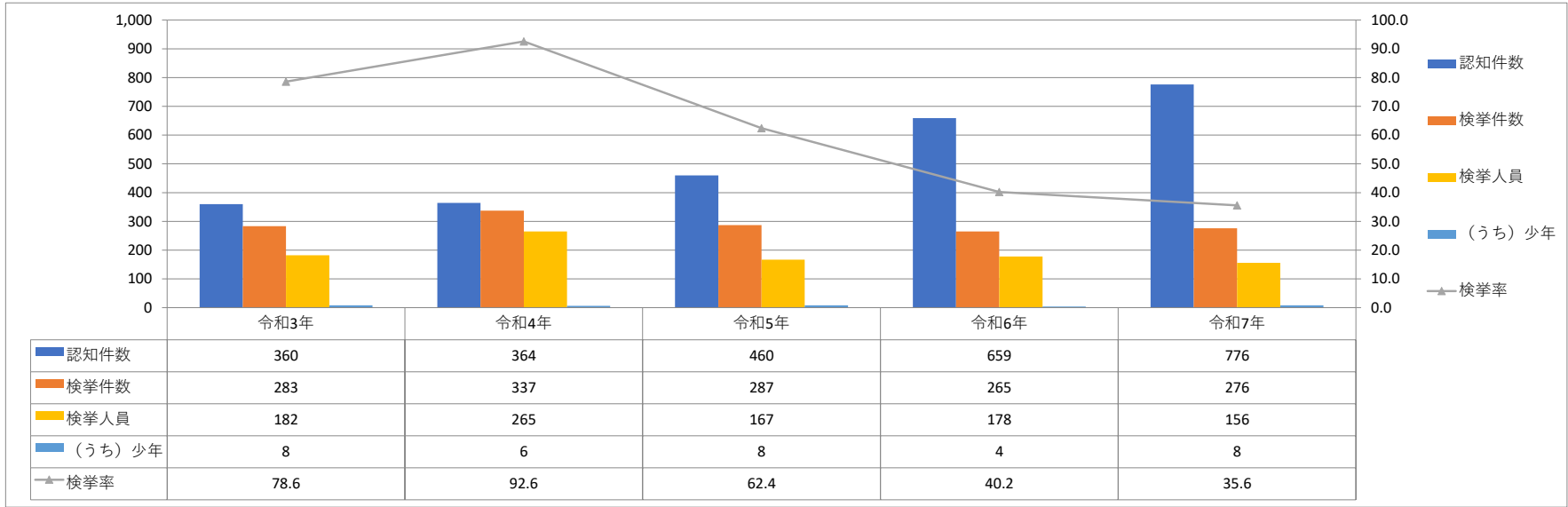
窃盗犯 認知・検挙状況 過去4年同期比較（1～11月）



知能犯 罪種別 認知・検挙状況（令和7年1～11月）

	認 知 件 数			検 挙 件 数			検 挙 率			検 挙 人 員			(う ち) 少 年		
	令和7年	令和6年	増減	令和7年	令和6年	増減	令和7年	令和6年	増減	令和7年	令和6年	増減	令和7年	令和6年	増減
知能犯総数	776	659	117	276	265	11	35.6	40.2	-4.6	156	178	-22	8	4	4
詐欺	730	590	140	237	214	23	32.5	36.3	-3.8	136	134	2	7	4	3
横領	19	24	-5	17	19	-2	89.5	79.2	10.3	7	18	-11	0	0	0
偽造	25	42	-17	20	30	-10	80.0	71.4	8.6	11	24	-13	1	0	1
汚職	0	1	-1	1	1	0	-	100.0	-100.0	1	1	0	0	0	0
あっせん利得等	0	0	0	0	0	0	-	-	0.0	0	0	0	0	0	0
背任	2	2	0	1	1	0	50.0	50.0	0.0	1	1	0	0	0	0

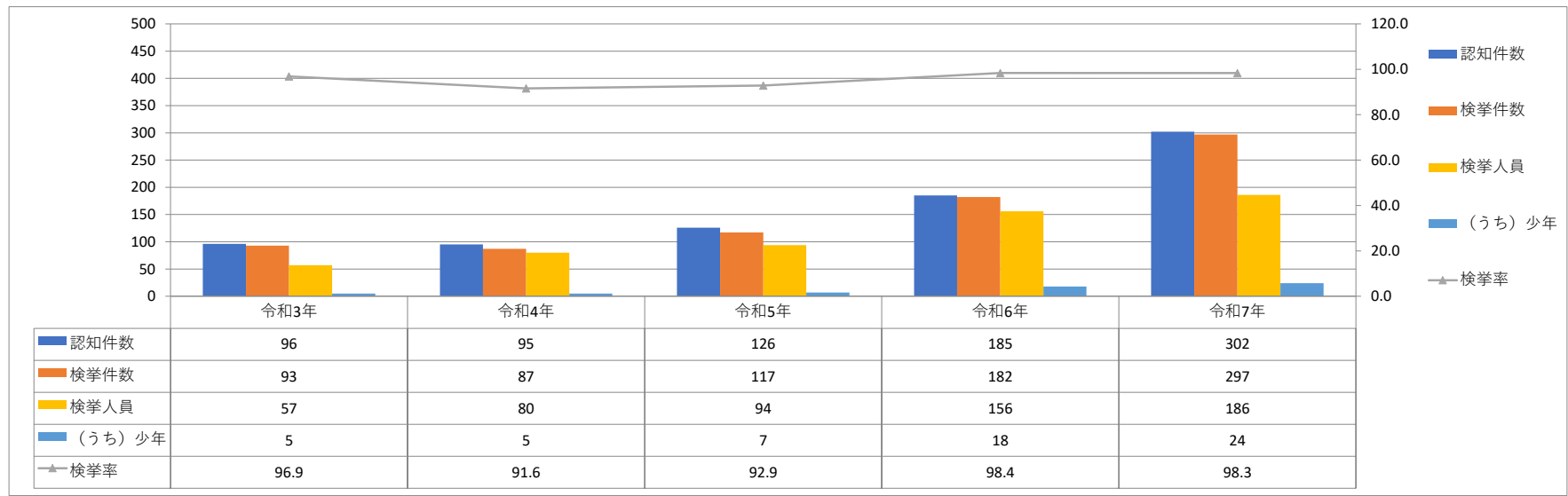
知能犯 認知・検挙状況 過去4年同期比較（1～11月）



風俗犯 罪種別 認知・検挙状況（令和7年1～11月）

	認 知 件 数			検 挙 件 数			検 挙 率			検 挙 人 員			(う ち) 少 年		
	令和7年	令和6年	増減	令和7年	令和6年	増減	令和7年	令和6年	増減	令和7年	令和6年	増減	令和7年	令和6年	増減
風俗犯総数	302	185	117	297	182	115	98.3	98.4	-0.1	186	156	30	24	18	6
賭博	15	16	-1	17	12	5	113.3	75.0	38.3	31	47	-16	1	2	-1
わいせつ	144	85	59	145	92	53	100.7	108.2	-7.5	94	64	30	19	9	10
（うち）不同意わいせつ	116	60	56	123	69	54	106.0	115.0	-9.0	75	46	29	15	7	8
（うち）公然わいせつ	25	19	6	19	17	2	76.0	89.5	-13.5	18	14	4	3	2	1
（うち）面会要求等	2	3	-1	2	3	-1	100.0	100.0	0.0	1	1	0	1	0	1
性的姿態撮影等処罰法	143	84	59	135	78	57	94.4	92.9	1.5	61	45	16	4	7	-3

風俗犯 認知・検挙状況 過去4年同期比較（1～11月）



その他の刑法犯 主要罪種別 認知・検挙状況（令和7年1～11月）

	認 知 件 数			検 挙 件 数			検 挙 率			検 挙 人 員			(う ち) 少 年		
	令和7年	令和6年	増減	令和7年	令和6年	増減	令和7年	令和6年	増減	令和7年	令和6年	増減	令和7年	令和6年	増減
その他の刑法犯総数	1,104	1,036	68	491	534	-43	44.5	51.5	-7.0	409	408	1	75	78	-3
占有離脱物横領	260	251	9	165	180	-15	63.5	71.7	-8.2	155	178	-23	29	36	-7
公務執行妨害	24	26	-2	24	25	-1	100.0	96.2	3.8	22	21	1	6	1	5
住居侵入	133	127	6	75	73	2	56.4	57.5	-1.1	38	57	-19	3	20	-17
略取誘拐・人身売買	3	9	-6	3	10	-7	100.0	111.1	-11.1	2	6	-4	0	0	0
器物損壊	549	509	40	116	148	-32	21.1	29.1	-8.0	65	66	-1	16	8	8
その他	135	114	21	108	98	10	80.0	86.0	-6.0	127	80	47	21	13	8

その他の刑法犯 認知・検挙状況 過去4年同期比較（1～11月）

