



インフルエンザ

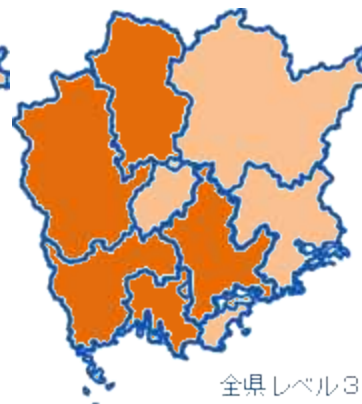
48週 11/24~



全県レベル3

47週

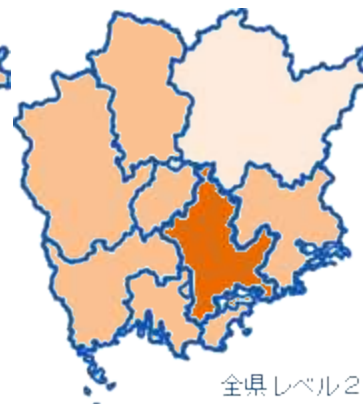
11/17~



全県レベル3

46週

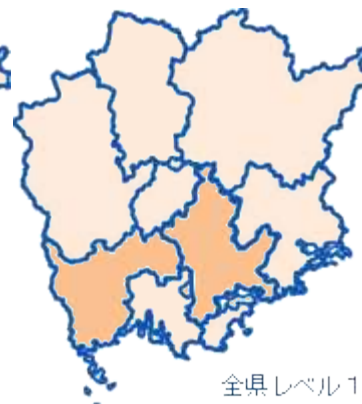
11/10~



全県レベル2

45週

11/3~



全県レベル1

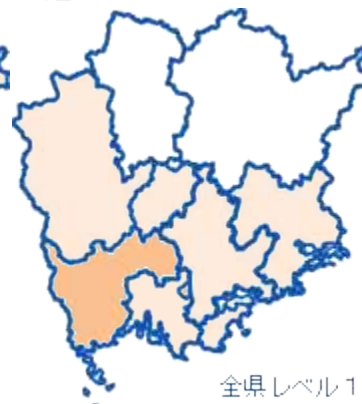
44週 10/27～



全県レベル1

43週

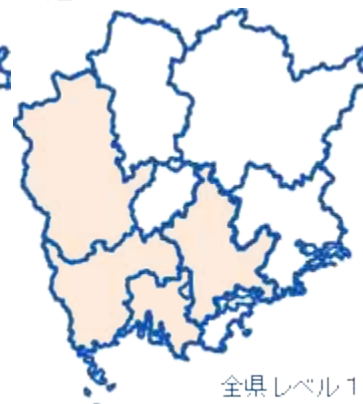
10/20~



全県レベル1

42週

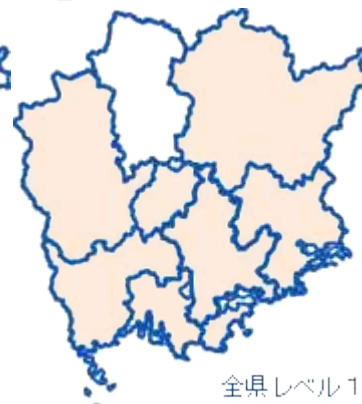
10/13~



全県レベル1

41週

10/6~



全県レベル1

レベル3		レベル2	レベル1	報告なし
開始基準値	終息基準値	基準値	基準値	基準値
30	10	10 以上 30 未満	0 < 10 未満	0

レベル3の開始基準値を一度超えると、終息基準値より下がるまでレベル3が継続されます。