

岡山県感染症週報 2025 年第 48 週 (11 月 24 日～11 月 30 日)

岡山県は『インフルエンザ警報』を発令中です

岡山県は『腸管出血性大腸菌感染症注意報』を発令中です

◆2025 年 第 48 週 (11 / 24～11 / 30) の感染症発生動向 (届出数)

■全数把握感染症の発生状況 (第 48 週届出分)

第 47 週	2 類感染症	結核	1 名 (80 代 男)
	5 類感染症	侵襲性肺炎球菌感染症	1 名 (80 代 女)
		百日咳	1 名 (20 代 女)
第 48 週	2 類感染症	結核	4 名 (30 代 女 1、70 代 男 1、80 代 男 1、90 代 男 1)
	3 類感染症	腸管出血性大腸菌感染症	1 名 (O157 : 20 代 男)
	5 類感染症	劇症型溶血性レンサ球菌感染症	1 名 (60 代 男)
		侵襲性肺炎球菌感染症	1 名 (50 代 男)
		梅毒	1 名 (20 代 男)
		百日咳	9 名 (幼児 男 1、20 代 女 1、30 代 男 1、40 代 男 1・女 3、50 代 男 2)

効果的な場面で
のマスク着用！



© 岡山県「ももっち」

■定点把握感染症の発生状況

患者報告医療機関数：ARI 定点 50、小児科定点 28、眼科定点 12、STD 定点 18、基幹定点 5

- インフルエンザは、県全体で 2,374 名 (定点あたり 47.48 人) の報告がありました。
- 新型コロナウイルス感染症 (COVID-19) は、県全体で 112 名 (定点あたり 2.24 人) の報告がありました。
- 急性呼吸器感染症 (ARI) は、県全体で 4,636 名 (定点あたり 92.72 人) の報告がありました。
- 伝染性紅斑の報告数が多くなっています。

1. [インフルエンザ](#)は、県全体で 2,374 名の報告があり、前週から増加しました (定点あたり 41.22 → 47.48 人)。岡山県は 11 月 28 日に『インフルエンザ警報』を発令し、広く注意を呼びかけています。詳しくは、「インフルエンザ週報」および岡山県感染症情報センターホームページ [『2025/26 年シーズン インフルエンザ情報「インフルエンザ警報」発令中!』](#)をご覧ください。
2. [新型コロナウイルス感染症 \(COVID-19\)](#) は、県全体で 112 名の報告があり、前週とほぼ同数でした (定点あたり 2.20 → 2.24 人)。詳しくは、岡山県感染症情報センターホームページ [『新型コロナウイルス感染症 \(COVID-19\) 情報』](#) をご覧ください。
3. [急性呼吸器感染症 \(ARI\)](#) は、県全体で 4,636 名の報告があり、前週とほぼ同数でした (定点あたり 101.38 → 92.72 人)。詳しくは、「[★急性呼吸器感染症 \(ARI\) 情報](#)」および岡山県感染症情報センターホームページ [『急性呼吸器感染症 \(ARI\) 情報』](#) をご覧ください。
4. [梅毒](#)は、2025 年第 48 週に 1 名の報告があり、2025 年の累計報告数は 234 名となりました (2024 年の同時期 : 331 名)。詳しくは、岡山県感染症情報センターホームページ [『梅毒について』](#) をご覧ください。
5. [百日咳](#)は、2025 年第 48 週に 9 名の報告があり、2025 年の累計報告数は全数把握による統計を開始した 2018 年以降最多の 2,104 名となりました。予防法は、予防接種のほか、感染者との接触を避ける、流行時のうがいや手洗い、手指の消毒などです。感染時は『咳エチケット』を心がけ、感染拡大防止に努めましょう。また、風邪と見分けがつかないまま、感染を広げる可能性があるため、咳が続く場合は早めに医療機関を受診しましょう。
6. [伝染性紅斑](#)は、県全体で 34 名の報告があり、前週とほぼ同数でした (定点あたり 1.14 → 1.21 人)。詳しくは「[今週の注目感染症](#)」をご覧ください。

流行の推移

疾病名	定点あたり 報告数		推移	疾病名	定点あたり 報告数		推移
	前週	今週			前週	今週	
インフルエンザ	41.22	47.48	↗	突発性発しん	0.39	0.32	↘
COVID-19	2.20	2.24	→	ヘルパンギーナ	0.07	0.07	→
急性呼吸器感染症(ARI)	101.38	92.72	→	流行性耳下腺炎	0.04	0.07	↗
RSウイルス感染症	0.54	0.46	↘	急性出血性結膜炎	0.00	0.00	→
咽頭結膜熱	0.18	0.29	↗	流行性角結膜炎	0.33	0.17	↘
A群溶血性レンサ球菌咽頭炎	1.54	1.39	→	細菌性髄膜炎	0.00	0.20	↗
感染性胃腸炎	2.61	2.21	↘	無菌性髄膜炎	0.00	0.00	→
水痘	0.29	0.18	↘	マイコプラズマ肺炎	1.40	1.80	↗
手足口病	0.11	0.04	↘	クラミジア肺炎	0.00	0.00	→
伝染性紅斑	1.14	1.21	→	感染性胃腸炎(ロタウイルス)	0.00	0.00	→

【記号の説明】 前週からの推移 ↗ : 増加 → : ほぼ増減なし ↘ : 減少 増加・減少 : 前週比10%以上の増減

新型コロナワクチンの定期接種(高齢者対象)について

令和6年度と同様に、令和7年度も **10月**から**新型コロナワクチン定期接種**が実施されています。

新型コロナワクチンの接種は、個人の重症化予防により重症者を減らすことを目的とし、定期接種として実施しています。

接種対象者

- ・ 65歳以上の方
- ・ 60～64歳で、心臓、腎臓または呼吸器の機能に障害があり、身の回りの生活が極度に制限される方、ヒト免疫不全ウイルス（HIV）による免疫の機能に障害があり、日常生活がほとんど不可能な方


接種時期

令和7年10月1日～令和8年3月31日の間で市町村が設定する期間

接種費用

原則有料

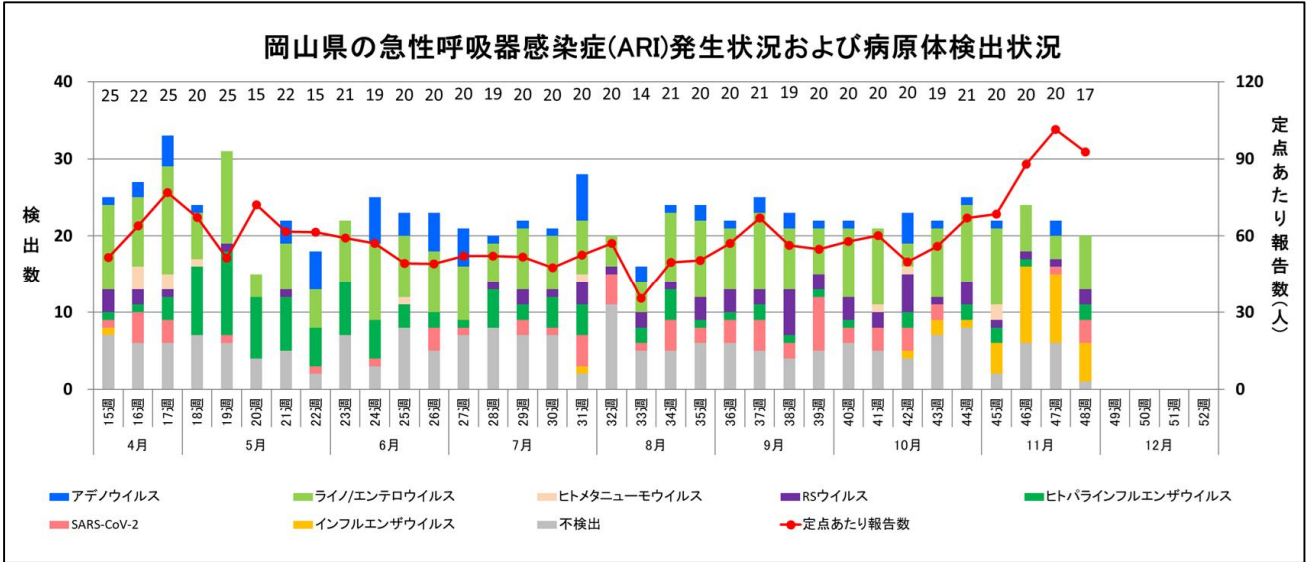
※定期接種の自己負担額は市町村によって異なります。詳細は市町村の予防接種担当課にお問い合わせください。



©岡山県「ももっち・うらっち」

★急性呼吸器感染症（ARI）情報

1. 岡山県の流行状況（第 48 週（ 11 / 24 ～ 11 / 30 ））



※定点把握対象となった第 15 週から表示しています。
※病原体の検出については検体を採取した週に計上しています。
※1 検体から複数のウイルスが検出された場合はそれぞれ計上しています。
※グラフ上部の数字は検体数を示しています。
※急性呼吸器感染症（ARI）定点医療機関数：50 医療機関（内科定点 22、小児科定点 28）
※急性呼吸器感染症（ARI）病原体定点医療機関数：5 医療機関（内科定点 2、小児科定点 3）

急性呼吸器感染症（ARI）は、県全体で 4,636 名の報告があり、前週とほぼ同数でした（定点あたり 101.38→92.72 人）。地域別では、備中地域（171.20 人）、倉敷市（105.75 人）の順で定点あたり報告数が多くなっています。基本的な感染防止策（換気や手洗い・手指消毒、場面に応じてのマスクの着用を含めた咳エチケットなど）に留意し、感染対策に努めましょう。

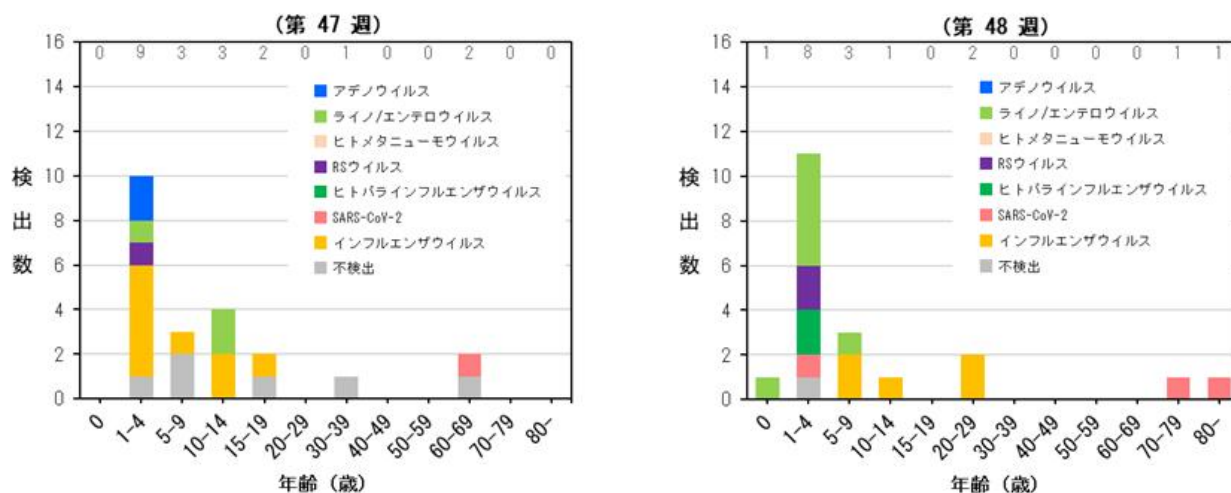
2025 年第 47 週および第 48 週に採取された検体から検出された病原体は 35 株でした（詳細は下表参照）。

【第 47 週および第 48 週 岡山県環境保健センターにおける病原体検出状況】

	第 47 週	第 48 週	計*
検体数（うち不検出数）	20(6)	17(1)	37(7)
インフルエンザウイルス	9	5	14
SARS-CoV-2	1	3	4
ヒトパラインフルエンザウイルス	0	2	2
RS ウイルス	1	2	3
ヒトメタニューモウイルス	0	0	0
ライノ/エンテロウイルス	3	7	10
アデノウイルス	2	0	2
計	16	19	35

* 重複あり

○年齢別病原体検出状況



※病原体の検出については検体を採取した週に計上しています。

※1 検体から複数のウイルスが検出された場合はそれぞれ計上しています。

※グラフ上部の数字は各年齢別の検体数を示しています。

※急性呼吸器感染症 (ARI) 病原体定点医療機関数: 5 医療機関 (内科定点 2、小児科定点 3)

2. 新型コロナウイルスゲノム解析結果

ゲノム解析の状況は以下のホームページをご覧ください。

○岡山県の状況

→ [新型コロナウイルスのゲノム解析 \(岡山県感染症情報センター\)](#)

○全国の状況

→ [SARS-CoV-2 変異株について \(国立健康危機管理研究機構\)](#)

◆◆◆ 食中毒予防の3原則 ◆◆◆

岡山県は腸管出血性大腸菌感染症注意報を発令中です!

➤ 「清潔」 (菌をつけない)

- ・調理前、食事前、トイレ後には、石けんと流水で手をよく洗いましょう。
- ・まな板、ふきん等の調理器具は、十分に洗浄・消毒を行いましょう。
- ・焼肉をする時は、生の肉をつかむはしと食べるはしを使い分けましょう。

➤ 「迅速・冷却」 (菌を増やさない)

- ・生鮮食品や調理後の食品は、できるだけ早く食べましょう。
- ・生鮮食品や調理後の食品は、10℃以下で保存しましょう。
(生食用鮮魚介類は、4℃以下で保存するよう努めましょう。)

➤ 「加熱」 (菌をやっつける)

- ・加熱して食べる食品は、中心部まで十分に火を通しましょう。
- ・特に、食肉は中心部の色が完全に変わるまで十分に火を通し、生食は避けましょう (腸管出血性大腸菌は、75℃、1 分間以上の加熱で死滅します)。



0157 の電子顕微鏡画像
(国立健康危機管理研究機構)

[食中毒予防の3原則 \(岡山県生活衛生課\)](#)

[家庭でできる食中毒予防の6つのポイント \(厚生労働省\)](#)

[家庭でできる食中毒予防の6つのポイント \(厚生労働省作成チラシ\)](#)

今週の注目感染症

★伝染性紅斑

●感染経路および症状

伝染性紅斑は、ヒトパルボウイルス B19 による感染症で、小児を中心にみられる流行性発しん性疾患です。両頬に赤い発しん（紅斑）が出ることから「リンゴ病」とも呼ばれます。感染経路は患者の咳などによる飛沫感染や接触感染です。

約 10～20 日の潜伏期間の後、両頬に蝶の羽のような境界鮮明な赤い発しん（紅斑）が現れます。続いて、体や手・足に網目状やレース状の発しんが広がります。多くの場合、頬に発しんが出現する 7～10 日くらい前に、微熱や風邪の症状などが見られ、この時期にウイルスの排出が最も多くなりますが、発しんが現れたときにはウイルスの排出はほとんどなく、感染力もほぼ消失しています。その後これらの発しんは一週間程度で消失しますが、中には長引いたり、発しんが再び出現することがあります。

成人では関節痛を伴う関節炎や頭痛などの症状が見られることもあります。ほとんどは合併症を起こすことなく自然治癒します。

[伝染性紅斑（厚生労働省）](#)

[伝染性紅斑（国立健康危機管理研究機構）](#)

●治療・予防方法

伝染性紅斑には特別な治療法はなく、対症療法が行われます。

ヒトパルボウイルス B19 は、紅斑が出ている時期にはほとんど排出されていません。そのため、予防法は初期症状である風邪症状がある方との接触を避ける、うがいや手洗い、手指の消毒を行うなどです。風邪症状のある人は『咳エチケット』を心がけ、感染拡大防止に努めましょう。

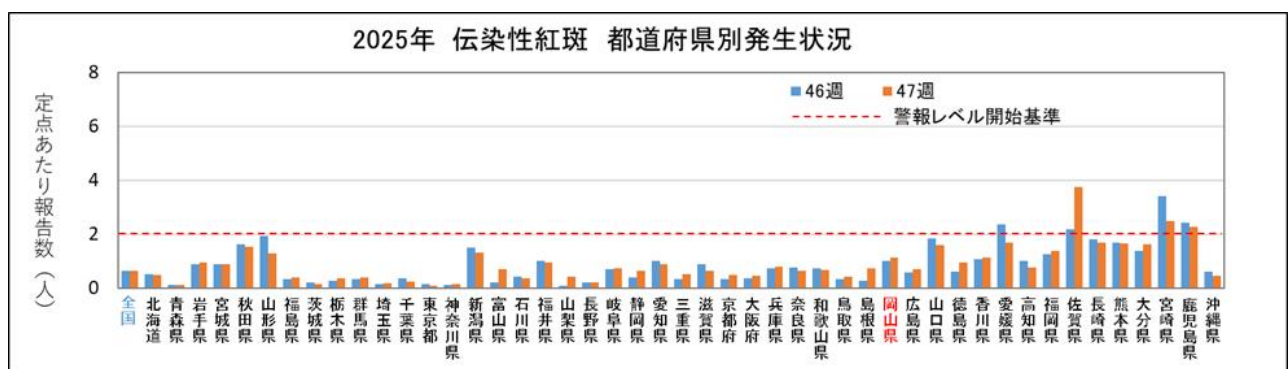
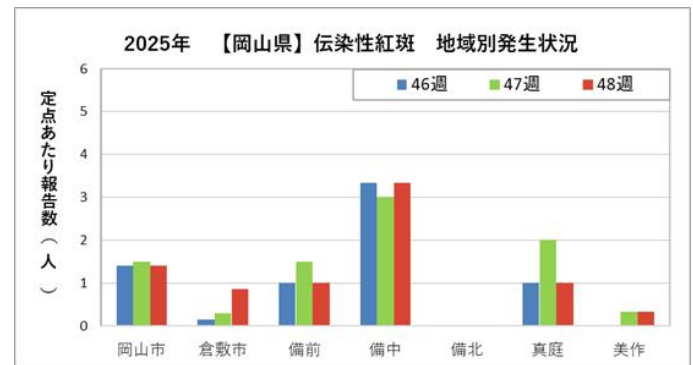
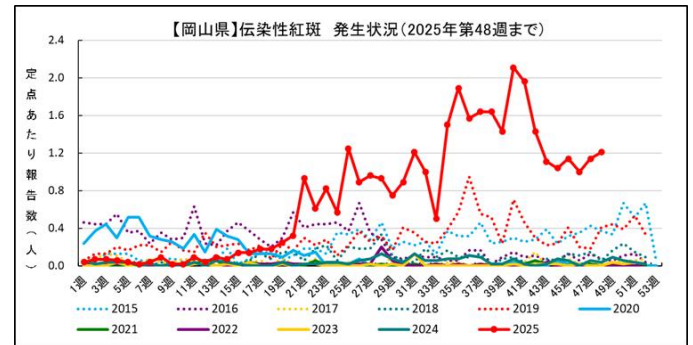
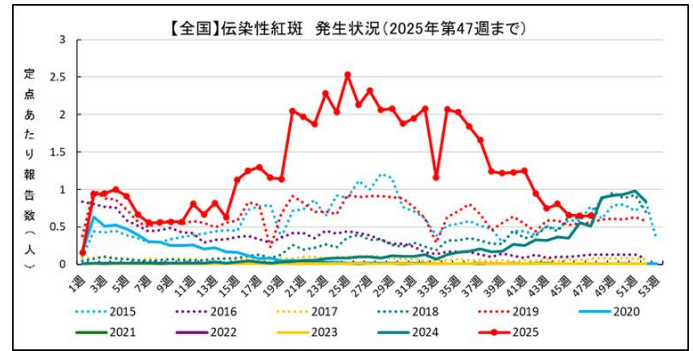
●妊娠中又は妊娠の可能性がある方へ

これまでヒトパルボウイルス B19 に感染したことの無い女性が妊娠中に感染した場合、胎児にも感染し、胎児水腫などの重篤な状態や流産のリスクとなる可能性があります。熱や倦怠感が出現した後に発しんが出る等、伝染性紅斑を疑う症状がある場合は医療機関に相談しましょう。また、周囲に伝染性紅斑の人がいる場合は、症状がない場合も妊婦検診の際に医師に伝えてください。

●発生状況

全国の第 47 週の定点あたり報告数は第 46 週とほぼ同数でした（0.65→0.65 人）。都道府県別では、佐賀県（3.75 人）、宮崎県（2.47 人）、鹿児島県（2.26 人）の順に定点あたり報告数が多く、3 県で警報レベルの 2.00 人を超えています。

岡山県の第 48 週の定点あたり報告数は前週とほぼ同数でした（1.14→1.21 人）。地域別では、備中地域（3.33 人）、岡山市（1.40 人）の順で定点あたり報告数が増えています。



インフルエンザ週報 2025 年 第 48 週 (11 月 24 日 ~ 11 月 30 日)

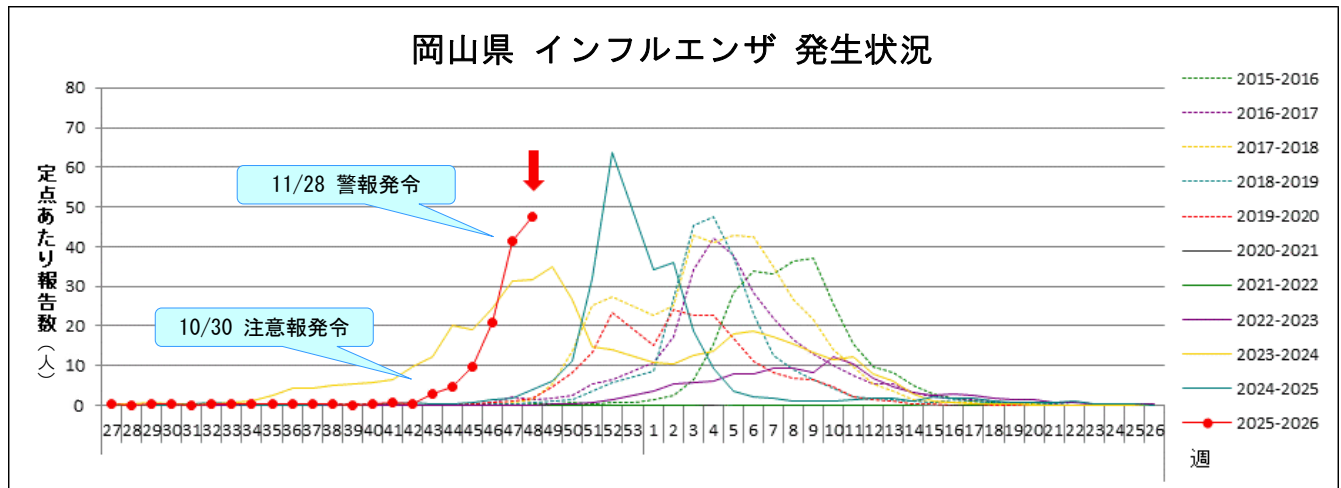
岡山県は『インフルエンザ警報』を発令中です

岡山県の流行状況

- インフルエンザは、県全体で 2,374 名（定点あたり 47.48 人）の報告がありました（50 定点医療機関報告）。
- インフルエンザによるとみられる学校等の臨時休業が 116 施設でありました。
- インフルエンザによる入院患者 18 名の報告がありました。

【第 49 週 速報】

- インフルエンザによるとみられる学校等の臨時休業が 120 施設でありました（12 月 1 日～3 日）。



※インフルエンザは、通常、秋から翌年の春にかけて流行するため、第 27 週 ~ 翌年第 26 週で、グラフを作成しています。

※ 2025 年第 15 週以降定点がインフルエンザ/COVID-19 定点（84 医療機関）から ARI 定点（50 医療機関）になりました。

インフルエンザは、県全体で 2,374 名の報告があり、前週から増加しました（定点あたり 41.22 → 47.48 人）。岡山県は 11 月 28 日に『インフルエンザ警報』を発令し、広く注意を呼びかけています。

地域別では、倉敷市（63.92 人）、備中地域（62.60 人）、岡山市（51.17 人）の順で定点あたり報告数が多くなっています。

県内の発生状況に注意するとともに、基本的な感染防止策（換気や手洗い・手指消毒、場面に応じてのマスクの着用を含めた咳エチケットなど）に留意し、感染対策に努めましょう。また、予防接種を予定されている方は、早めに済ませましょう。

◆インフルエンザが流行中です。感染に注意しましょう◆

【感染防止策の徹底】

- ・場面に応じたマスクの着用、手洗い、手指消毒の実施
- ・室内の適度な湿度の設定、定期的な空気の入換え
- ・高齢者や基礎疾患のある方などは、人混みを避ける
- ・十分な休養、バランスのとれた食事

【予防接種を検討中の方は早めの接種を】

特に高齢者や基礎疾患がある方など重症化リスクが高い方は、インフルエンザワクチンの接種を検討しましょう

（ワクチン接種により、発症をある程度抑える効果や、重症化を予防する効果があります）

【発熱等の症状が出た時は】

- ・早めに医療機関を受診する
- ・周りの方へうつさないように「咳エチケット」を！
- ・水分を十分にとり、安静にして休養をとる

⇒ 詳細は岡山県ホームページ [『インフルエンザ対策について』](#) をご覧ください。

1. 地域別発生状況

地域名	発生状況（人）		推移	地域名	発生状況（人）		推移
岡山県全体	患者数	2,374	大幅増加	備 中	患者数	313	増加
	定点あたり	47.48			定点あたり	62.60	
岡山市	患者数	921	増加	備 北	患者数	129	増加
	定点あたり	51.17			定点あたり	32.25	
倉敷市	患者数	767	増加	真 庭	患者数	47	増加
	定点あたり	63.92			定点あたり	23.50	
備 前	患者数	120	増加	美 作	患者数	77	増加
	定点あたり	30.00			定点あたり	15.40	

【記号の説明】前週からの推移
 ↑：大幅な増加 ➡：増加 ➡：ほぼ増減なし ↓：減少 ↓：大幅な減少
 大幅：前週比 100%以上の増減 増加・減少：前週比 10～100%未満の増減

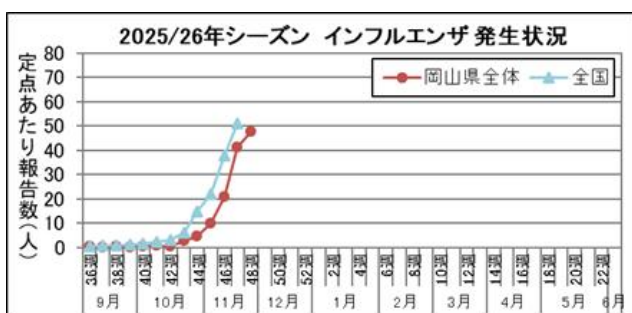
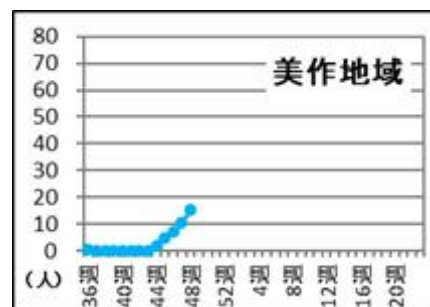
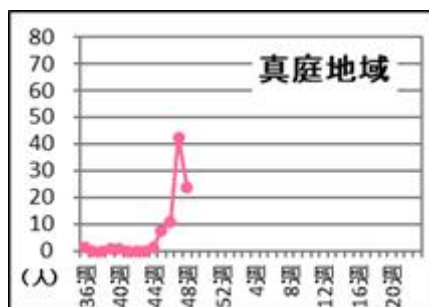
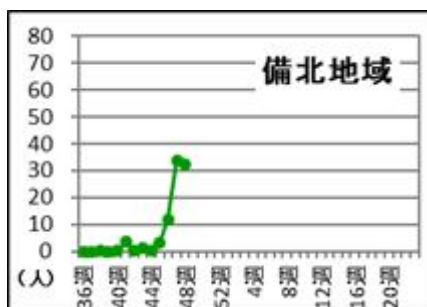
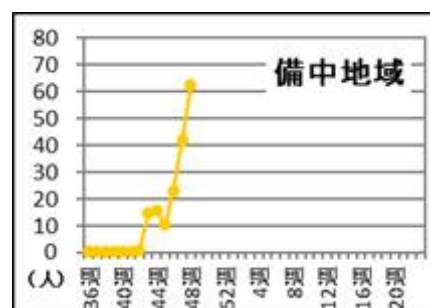
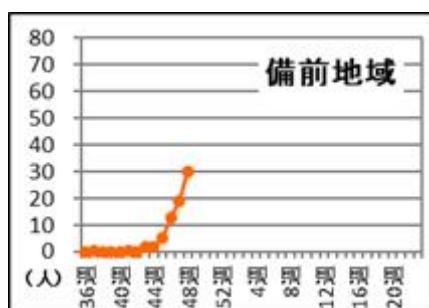
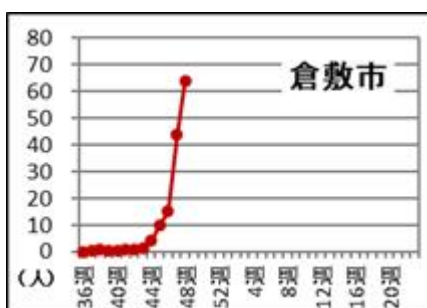
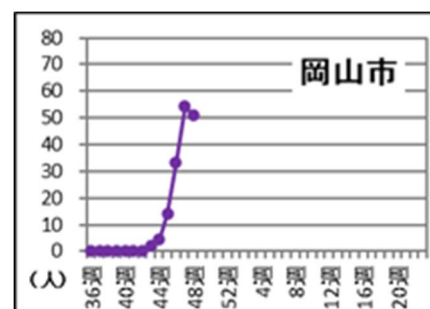
インフルエンザ感染症マップ



<インフルエンザ発生レベル 基準>

レベル3		レベル2
開始基準値	終息基準値	基準値
30	10	10 以上 30 未満
レベル1		報告なし
基準値		基準値
0 < 10 未満		0

※数字は定点あたり報告数

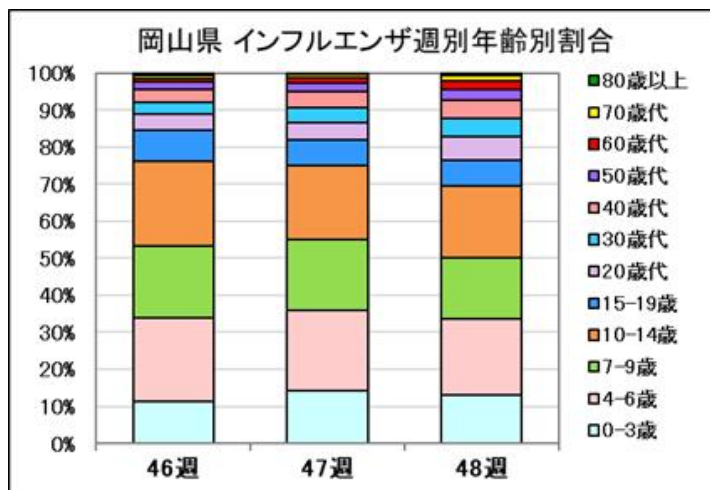
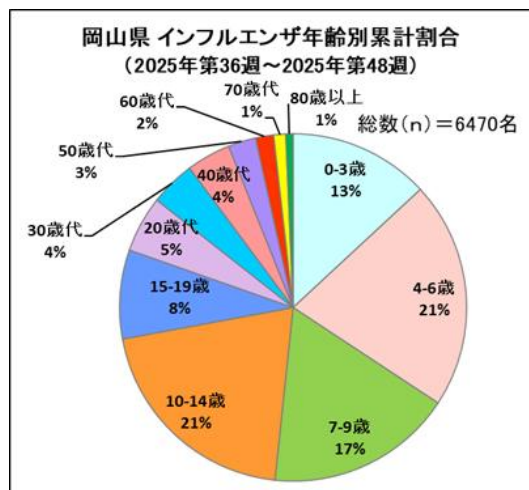


全国集計 2025 年第 47 週（11/17～11/23）速報値によると、全国の定点あたり報告数は 51.12 人となりました。

都道府県別では、宮城県（89.42 人）、福島県（86.71 人）、岩手県（83.43 人）の順で定点あたり報告数が多くなっています。全都道府県で前週の報告数から増加しました。

[インフルエンザの発生状況について（厚生労働省）](#)

2. 年齢別発生状況



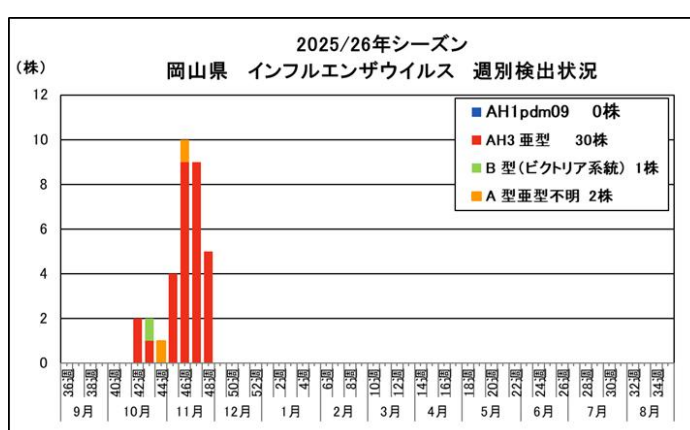
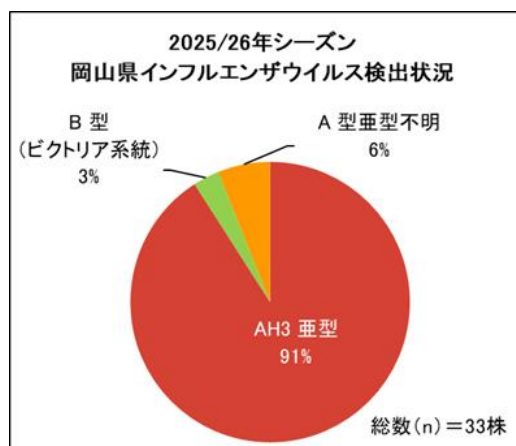
※定点医療機関は、小児科定点（28 医療機関）が内科定点（22 医療機関）に比べて多いため、報告数は小児に偏ります。

3. インフルエンザウイルス検出状況

【岡山県】

2025 年第 48 週に新たに環境保健センターで検出されたインフルエンザウイルスは 15 株で、全て AH3 亜型でした。

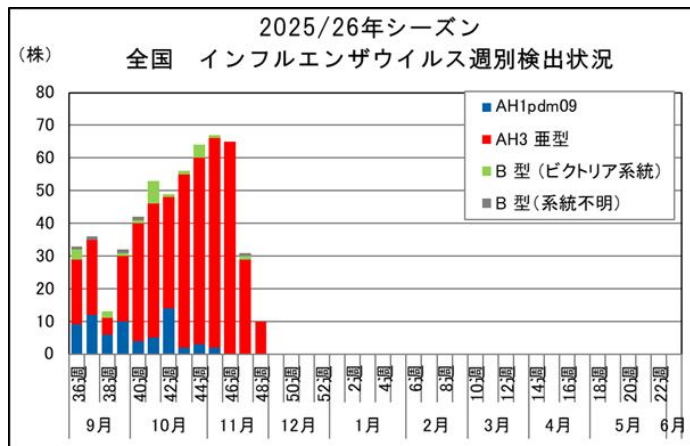
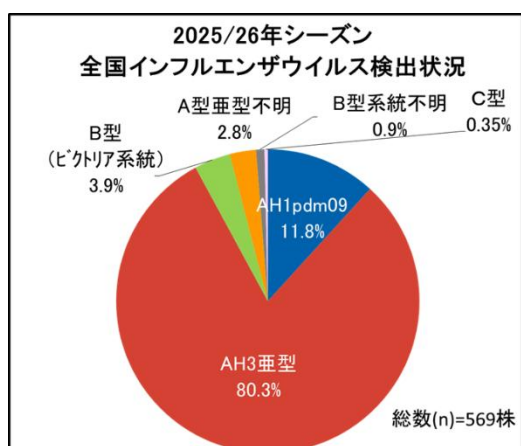
今シーズン、これまでに環境保健センターで検出されたインフルエンザウイルスは 33 株で、AH3 亜型が 30 株、B 型（ビクトリア系統）が 1 株、A 型亜型不明が 2 株となっています。



【全国】

今シーズン、これまでに検出されたインフルエンザウイルスは、AH1pdm09 が 67 株、AH3 亜型が 457 株、B 型（ビクトリア系統）が 22 株、A 型亜型不明が 16 株、B 型系統不明が 5 株、C 型が 2 株となっています（12 月 2 日現在）。

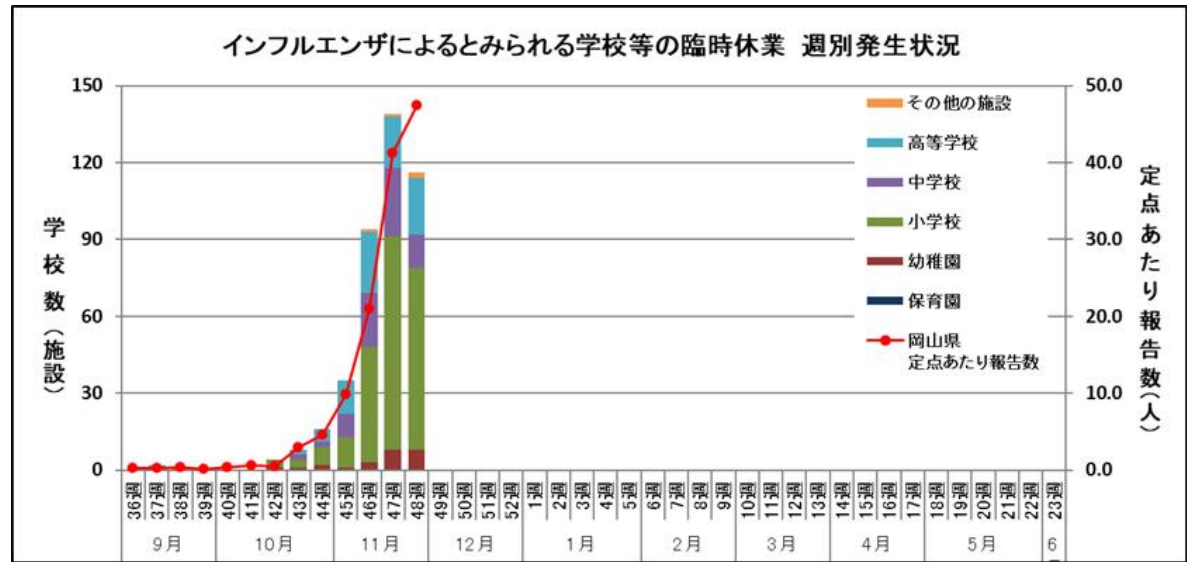
[インフルエンザウイルス分離・検出速報（国立健康危機管理研究機構）](#)



※集計が異なるため一部の型が報告されていません。

4. インフルエンザ様疾患による学校等の臨時休業施設数

インフルエンザによるとみられる学校等の臨時休業が、116 施設でありました。



臨時休業施設数の内訳

	保育園	幼稚園	小学校	中学校	高等学校	その他	計
第 48 週	0	8	71	13	22	2	116
累計	0	24	225	74	88	4	415

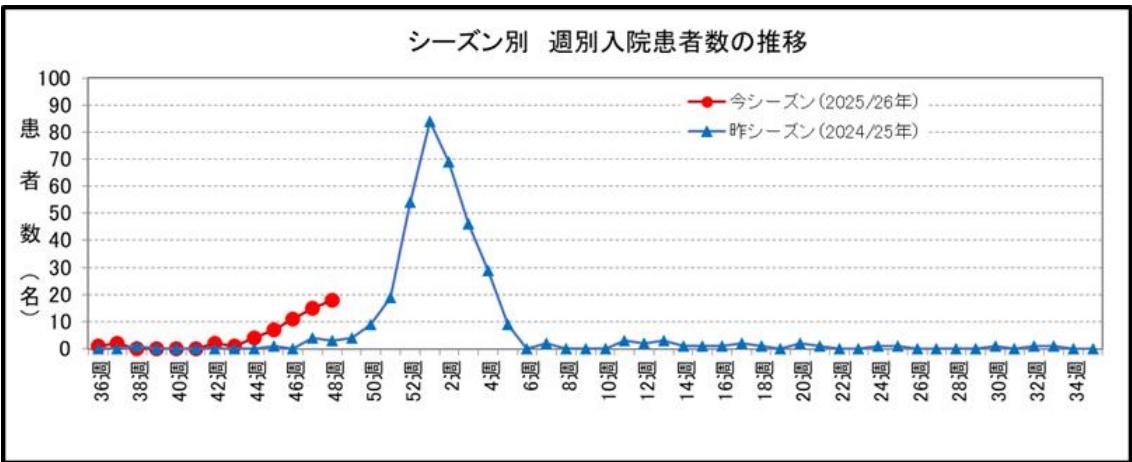
最新の臨時休業の情報については以下のホームページをご覧ください。

→ [（R7 年度シーズン）岡山県内の学校等におけるインフルエンザとみられる臨時休業](#)

5. インフルエンザによる入院患者報告数（県内基幹定点 5 医療機関による報告）

インフルエンザによる入院患者は、18 名の報告がありました。

幼児や高齢者、慢性疾患・代謝疾患をもつ人、免疫機能が低下している人などでは重症化することがありますので、注意が必要です。幼児ではまれに急性脳症を起こすことがあります。水分をとった後すぐ吐いてしまう、元気がない、意識がはっきりせずウトウトしている、けいれんを起こす、このような症状がみられるときは、すぐに医療機関を受診しましょう。



【第 48 週 入院患者報告数】

年齢	1 歳未満	1～4 歳	5～9 歳	10～14 歳	15～19 歳	20～29 歳	30～39 歳	40～49 歳	50～59 歳	60～69 歳	70～79 歳	80 歳以上	計 *
入院患者数			4	2				1	1	2	5	3	18
ICU 入室 *											2		2
人工呼吸器の利用 *													
頭部 CT 検査(予定含) *											1	1	2
頭部 MRI 検査(予定含) *													
脳波検査 (予定含) *													
いずれにも該当せず			4	2				1	1	2	3	2	15

* 重複あり

【2025 年 9 月 1 日（第 36 週）以降に入院した患者の累計数】

年齢	1 歳未満	1～4 歳	5～9 歳	10～14 歳	15～19 歳	20～29 歳	30～39 歳	40～49 歳	50～59 歳	60～69 歳	70～79 歳	80 歳以上	計 *
入院患者数	4	12	8	5	2			1	3	7	11	8	61
ICU 入室 *		1									4		5
人工呼吸器の利用 *													
頭部 CT 検査(予定含) *											1	2	3
頭部 MRI 検査(予定含) *		1	3	1								1	6
脳波検査 (予定含) *													
いずれにも該当せず	4	10	5	4	2			1	3	7	7	6	49

* 重複あり

[令和 7 年度 急性呼吸器感染症（ARI）総合対策に関する Q&A（厚生労働省）](#)
[令和 7 年度 今冬の急性呼吸器感染症（ARI）総合対策（厚生労働省）](#)

疾病名	全県		岡山市		倉敷市		備前		備中		備北		真庭		美作	
	報告数	定点当	報告数	定点当	報告数	定点当	報告数	定点当	報告数	定点当	報告数	定点当	報告数	定点当	報告数	定点当
インフルエンザ	2374	47.48	921	51.17	767	63.92	120	30.00	313	62.60	129	32.25	47	23.50	77	15.40
COVID-19	112	2.24	36	2.00	34	2.83	5	1.25	16	3.20	5	1.25	6	3.00	10	2.00
急性呼吸器感染症	4636	92.72	1597	88.72	1269	105.75	316	79.00	856	171.20	253	63.25	174	87.00	171	34.20
RSウイルス感染症	13	0.46	1	0.10	3	0.43	1	0.50	2	0.67	—	—	2	2.00	4	1.33
咽頭結膜熱	8	0.29	—	—	5	0.71	1	0.50	2	0.67	—	—	—	—	—	—
A群溶血性レンサ球菌咽頭炎	39	1.39	17	1.70	7	1.00	2	1.00	10	3.33	1	0.50	2	2.00	—	—
感染性胃腸炎	62	2.21	28	2.80	12	1.71	3	1.50	4	1.33	5	2.50	—	—	10	3.33
水痘	5	0.18	3	0.30	—	—	—	—	2	0.67	—	—	—	—	—	—
手足口病	1	0.04	1	0.10	—	—	—	—	—	—	—	—	—	—	—	—
伝染性紅斑	34	1.21	14	1.40	6	0.86	2	1.00	10	3.33	—	—	1	1.00	1	0.33
突発性発しん	9	0.32	5	0.50	1	0.14	—	—	2	0.67	—	—	—	—	1	0.33
ヘルパンギーナ	2	0.07	—	—	2	0.29	—	—	—	—	—	—	—	—	—	—
流行性耳下腺炎	2	0.07	2	0.20	—	—	—	—	—	—	—	—	—	—	—	—
急性出血性結膜炎	—	—	—	—	—	—	—	—	—	—	—	—	—	—	—	—
流行性角結膜炎	2	0.17	1	0.20	1	0.25	—	—	—	—	—	—	—	—	—	—
細菌性髄膜炎	1	0.20	—	—	1	1.00	—	—	—	—	—	—	—	—	—	—
無菌性髄膜炎	—	—	—	—	—	—	—	—	—	—	—	—	—	—	—	—
マイコプラズマ肺炎	9	1.80	2	2.00	7	7.00	—	—	—	—	—	—	—	—	—	—
クラミジア肺炎	—	—	—	—	—	—	—	—	—	—	—	—	—	—	—	—
感染性胃腸炎(ロタウイルス)	—	—	—	—	—	—	—	—	—	—	—	—	—	—	—	—

疾病名	全県		岡山市		倉敷市		備前		備中		備北		真庭		美作	
	報告数	定点当	報告数	定点当	報告数	定点当	報告数	定点当	報告数	定点当	報告数	定点当	報告数	定点当	報告数	定点当
インフルエンザ	2374	47.48	921	51.17	767	63.92	120	30.00	313	62.60	129	32.25	47	23.50	77	15.40
咽頭結膜熱	8	0.29	—	—	5	0.71	1	0.50	2	0.67	—	—	—	—	—	—
A群溶血性レンサ球菌咽頭炎	39	1.39	17	1.70	7	1.00	2	1.00	10	3.33	1	0.50	2	2.00	—	—
感染性胃腸炎	62	2.21	28	2.80	12	1.71	3	1.50	4	1.33	5	2.50	—	—	10	3.33
水痘	5	0.18	3	0.30	—	—	—	—	2	0.67	—	—	—	—	—	—
手足口病	1	0.04	1	0.10	—	—	—	—	—	—	—	—	—	—	—	—
伝染性紅斑	34	1.21	14	1.40	6	0.86	2	1.00	10	3.33	—	—	1	1.00	1	0.33
ヘルパンギーナ	2	0.07	—	—	2	0.29	—	—	—	—	—	—	—	—	—	—
流行性耳下腺炎	2	0.07	2	0.20	—	—	—	—	—	—	—	—	—	—	—	—
急性出血性結膜炎	—	—	—	—	—	—	—	—	—	—	—	—	—	—	—	—
流行性角結膜炎	2	0.17	1	0.20	1	0.25	—	—	—	—	—	—	—	—	—	—

濃黄セルに赤字は岡山県地区別感染症マップにおいて、レベル3
薄黄セルに黒数字は岡山県地区別感染症マップにおいて、レベル2を示しています。

感染症発生動向調査 週情報 報告患者数 年齢別 (2025年 第48週 2025/11/24～2025/11/30)

疾病名	合計	-6ヶ月-12ヶ月	1歳	2歳	3歳	4歳	5歳	6歳	7歳	8歳	9歳	10-14	15-19	20-29	30-39	40-49	50-59	60-69	70-79	80～	
インフルエンザ	2374	12	19	107	71	103	158	166	164	125	135	132	456	170	148	120	114	68	55	33	18
COVID-19	112	1	2	2	－	2	2	3	2	－	1	－	3	1	5	9	13	11	11	16	28

疾病名	合計	0歳	1-4	5-9	10-14	15-19	20-29	30-39	40-49	50-59	60-69	70-79	80～
急性呼吸器感染症	4636	179	1338	1166	634	228	238	224	181	140	107	114	87

疾病名	合計	-6ヶ月-12ヶ月	1歳	2歳	3歳	4歳	5歳	6歳	7歳	8歳	9歳	10-14	15-19	20～
RSウイルス感染症	13	4	2	6	1	—	—	—	—	—	—	—	—	—
咽頭結膜熱	8	—	—	5	2	—	1	—	—	—	—	—	—	—
A群溶血性レンサ球菌咽頭炎	39	—	—	2	4	1	1	4	8	1	3	4	9	1
感染性胃腸炎	62	—	1	6	1	7	5	4	4	4	3	5	17	4
水痘	5	—	—	—	—	1	1	—	—	1	1	—	1	—
手足口病	1	—	—	—	—	—	1	—	—	—	—	—	—	—
伝染性紅斑	34	—	—	2	1	4	4	4	7	4	6	1	1	—
突発性発しん	9	—	2	6	1	—	—	—	—	—	—	—	—	—
ヘルパンギーナ	2	—	—	1	1	—	—	—	—	—	—	—	—	—
流行性耳下腺炎	2	—	—	—	—	—	—	2	—	—	—	—	—	—

疾病名	合計	-6ヶ月-12ヶ月	1歳	2歳	3歳	4歳	5歳	6歳	7歳	8歳	9歳	10-14	15-19	20-29	30-39	40-49	50-59	60-69	70～
急性出血性結膜炎	-	-	-	-	-	-	-	-	-	-	-	-	-	-	-	-	-	-	-
流行性角結膜炎	2	-	-	-	-	-	-	-	-	-	-	-	-	-	-	1	-	-	1

疾病名	合計	0歳	1-4	5-9	10-14	15-19	20-24	25-29	30-34	35-39	40-44	45-49	50-54	55-59	60-64	65-69	70～
細菌性髄膜炎	1	1	-	-	-	-	-	-	-	-	-	-	-	-	-	-	-
無菌性髄膜炎	-	-	-	-	-	-	-	-	-	-	-	-	-	-	-	-	-
マイコプラズマ肺炎	9	-	2	2	1	-	2	-	-	2	-	-	-	-	-	-	-
クラミジア肺炎	-	-	-	-	-	-	-	-	-	-	-	-	-	-	-	-	-
感染性胃腸炎(ロタウイルス)	-	-	-	-	-	-	-	-	-	-	-	-	-	-	-	-	-

(- : 0)

保健所別

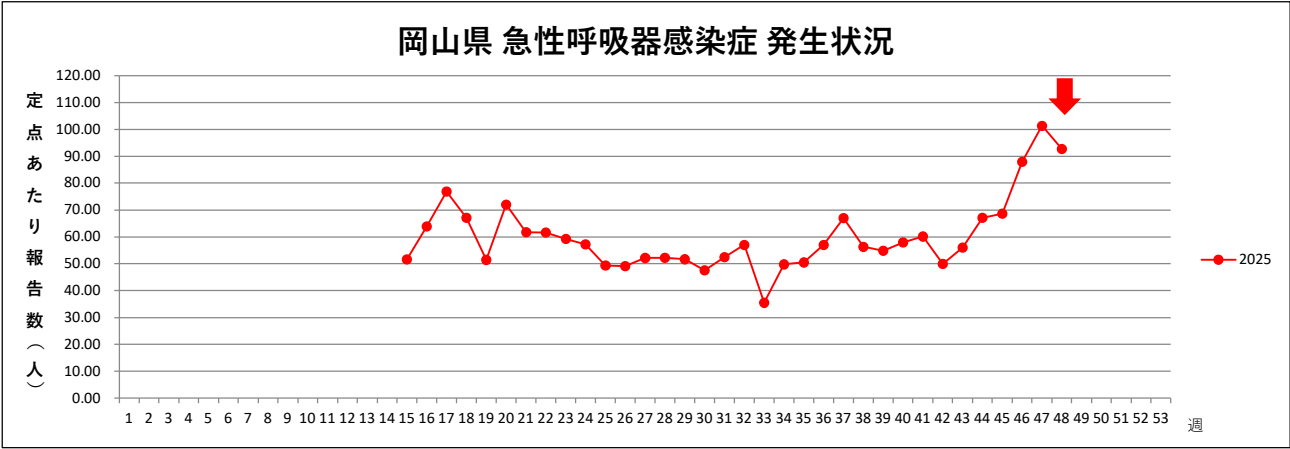
疾病名	全県		岡山市		倉敷市		備前		備中		備北		真庭		美作	
	報告数	定点当	報告数	定点当	報告数	定点当	報告数	定点当	報告数	定点当	報告数	定点当	報告数	定点当	報告数	定点当
急性呼吸器感染症（ARI）	4,636	92.72	1,597	88.72	1,269	105.75	316	79.00	856	171.20	253	63.25	174	87.00	171	34.20

（ - : 0 or 0.00 ）

年齢別

疾病名	合計	-12ヶ月	1-4	5-9	10-14	15-19	20-29	30-39	40-49	50-59	60-69	70-79	80～
急性呼吸器感染症（ARI）	4,636	179	1,338	1,166	634	228	238	224	181	140	107	114	87

（ - : 0 ）



全数把握 感染症患者発生状況

2025 年 48 週

[illegible]

