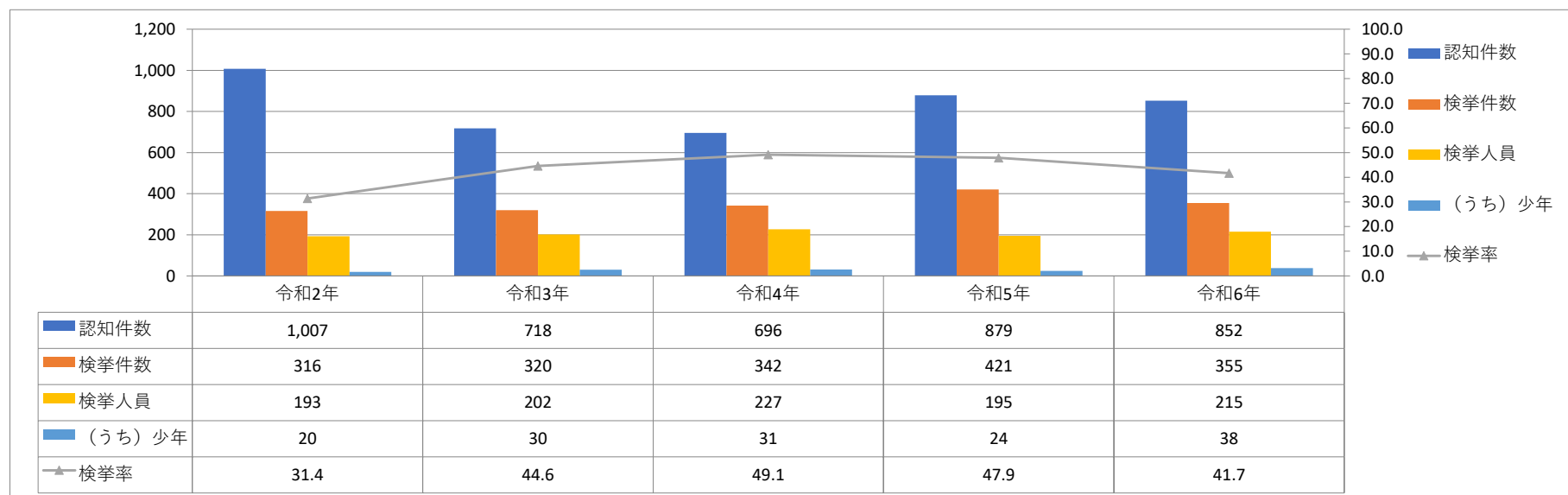


## 窃盗犯 手口別 認知・検挙状況（令和6年1～2月）

	認知件数			検挙件数			検挙率			検 挙 人 員					
										(うち)少年					
	令和6年	令和5年	増減	令和6年	令和5年	増減	令和6年	令和5年	増減	令和6年	令和5年	増減	令和6年	令和5年	増減
窃盗犯総数	852	879	-27	355	421	-66	41.7	47.9	-6.2	215	195	20	38	24	14
侵入窃盗	50	75	-25	76	32	44	152.0	42.7	109.3	20	12	8	0	0	0
乗り物盗	332	395	-63	34	32	2	10.2	8.1	2.1	19	20	-1	15	15	0
非侵入窃盗	470	409	61	245	357	-112	52.1	87.3	-35.2	176	163	13	23	9	14

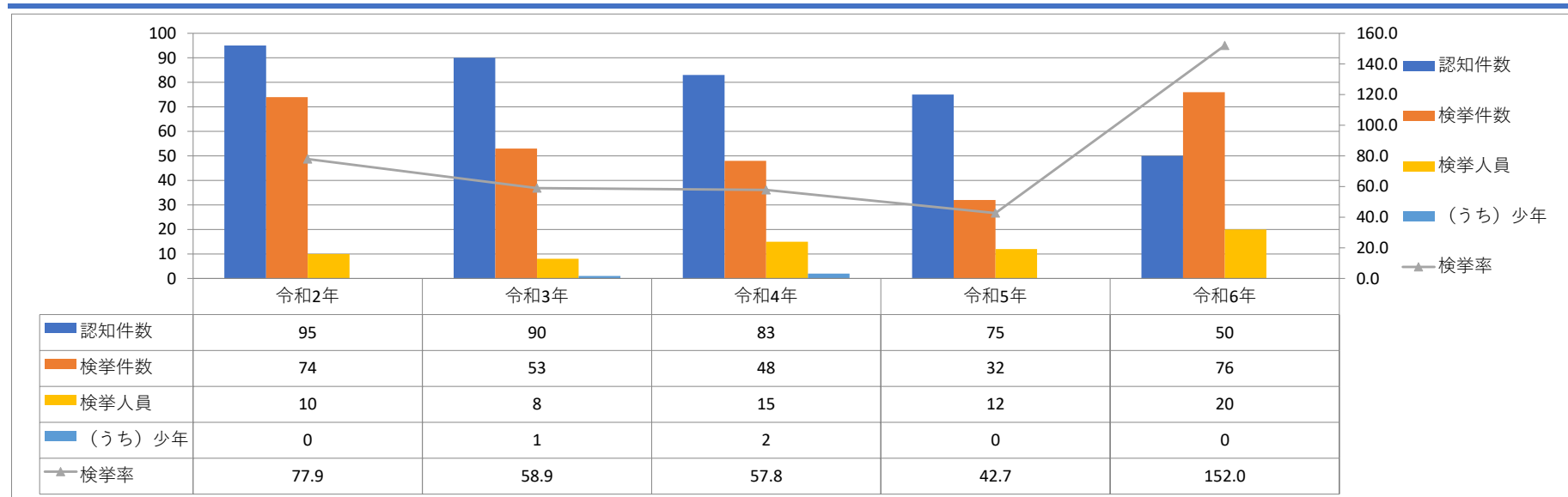
## 窃盗犯 認知・検挙状況 過去5年同期比較（1～2月）



## 侵入窃盗 主要手口別 認知・検挙状況（令和6年1～2月）

	認知件数			検挙件数			検挙率			検 挙 人 員					
										(うち) 少年					
	令和6年	令和5年	増減	令和6年	令和5年	増減	令和6年	令和5年	増減	令和6年	令和5年	増減	令和6年	令和5年	増減
侵入窃盗総数	50	75	-25	76	32	44	152.0	42.7	109.3	20	12	8	0	0	0
空き巣	16	19	-3	24	4	20	150.0	21.1	128.9	3	1	2	0	0	0
忍込み	2	24	-22	0	10	-10	0.0	41.7	-41.7	2	4	-2	0	0	0
居空き	2	0	2	2	1	1	100.0	-	100.0	1	0	1	0	0	0
金庫破り	2	3	-1	1	1	0	50.0	33.3	16.7	0	1	-1	0	0	0
事務所荒し	5	6	-1	4	1	3	80.0	16.7	63.3	1	2	-1	0	0	0
出店荒し	5	5	0	9	6	3	180.0	120.0	60.0	4	2	2	0	0	0
その他	18	18	0	36	9	27	200.0	50.0	150.0	9	2	7	0	0	0

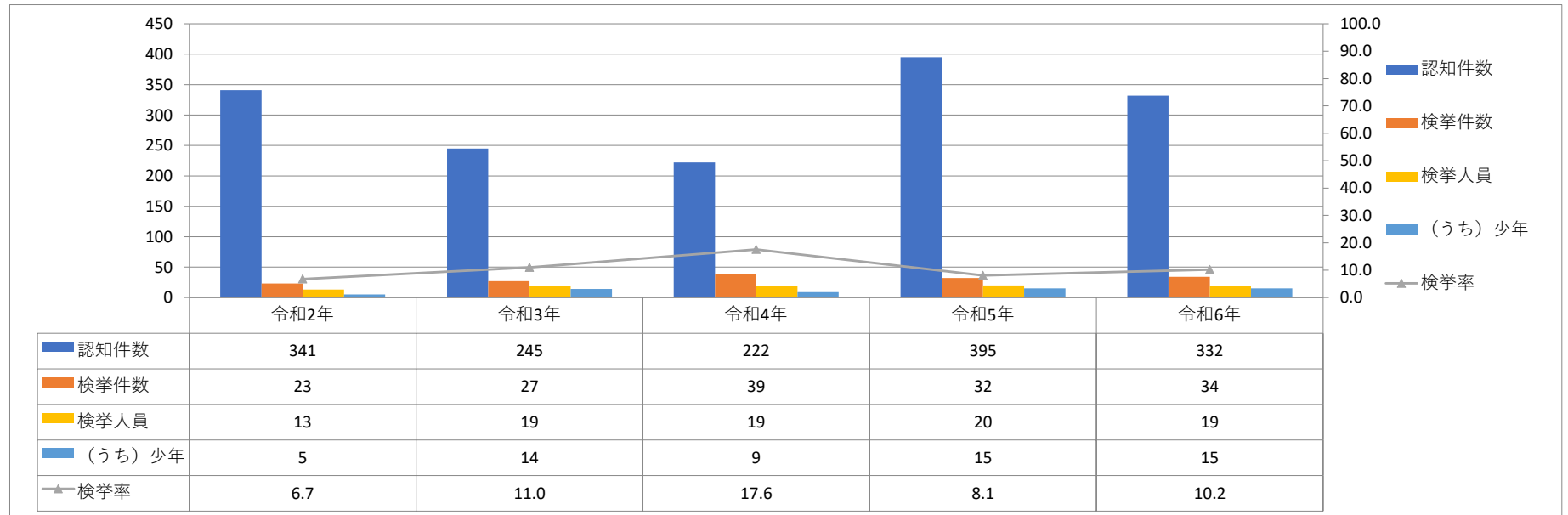
## 侵入窃盗 認知・検挙状況 過去5年同期比較（1～2月）



## 乗り物盗 手口別 認知・検挙状況（令和6年1～2月）

	認知件数			検挙件数			検挙率			検 挙 人 員					
										(うち)少年					
	令和6年	令和5年	増減	令和6年	令和5年	増減	令和6年	令和5年	増減	令和6年	令和5年	増減	令和6年	令和5年	増減
乗り物盗総数	332	395	-63	34	32	2	10.2	8.1	2.1	19	20	-1	15	15	0
自動車盗	10	3	7	1	4	-3	10.0	133.3	-123.3	0	2	-2	0	0	0
オートバイ盗	19	30	-11	13	5	8	68.4	16.7	51.7	9	4	5	9	4	5
自転車盗	303	362	-59	20	23	-3	6.6	6.4	0.2	10	14	-4	6	11	-5

## 乗り物盗 認知・検挙状況 過去5年同期比較（1～2月）



## 非侵入窃盗 主要手口別 認知・検挙状況（令和6年1～2月）

	認知件数			検挙件数			検挙率			検挙人員 (うち)少年					
	令和6年	令和5年	増減	令和6年	令和5年	増減	令和6年	令和5年	増減	令和6年	令和5年	増減	令和6年	令和5年	増減
非侵入窃盗総数	470	409	61	245	357	-112	52.1	87.3	-35.2	176	163	13	23	9	14
ひったくり	0	1	-1	0	0	0	-	0.0	0.0	0	0	0	0	0	0
すり	0	0	0	0	0	0	-	-	0.0	0	0	0	0	0	0
置引き	11	10	1	7	7	0	63.6	70.0	-6.4	5	7	-2	1	1	0
車上ねらい	46	43	3	11	82	-71	23.9	190.7	-166.8	4	7	-3	0	0	0
部品ねらい	15	15	0	1	1	0	6.7	6.7	0.0	0	0	0	0	0	0
自動販売機ねらい	4	1	3	0	1	-1	0.0	100.0	-100.0	0	0	0	0	0	0
万引き	214	192	22	152	152	0	71.0	79.2	-8.2	129	109	20	20	7	13
その他	180	147	33	74	114	-40	41.1	77.6	-36.5	38	40	-2	2	1	1

## 非侵入窃盗 認知・検挙状況 過去5年同期比較（1～2月）

