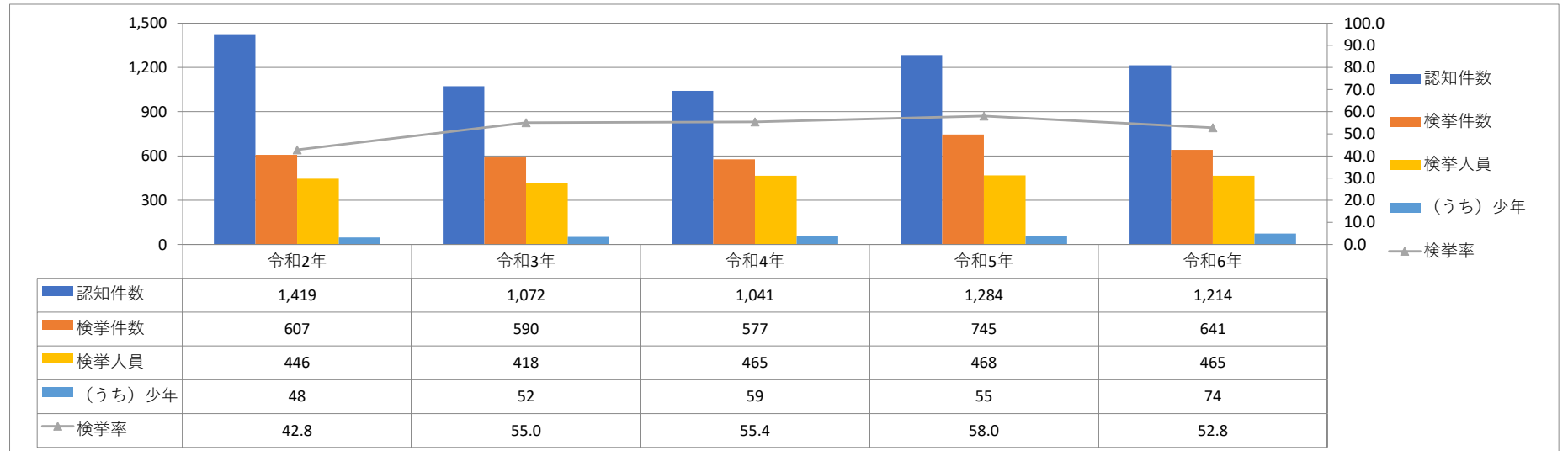


刑法犯 包括罪種別 認知・検挙状況（令和6年1～2月）

	認知件数			検挙件数			検挙率			検挙人員					
	令和6年	令和5年	増減	令和6年	令和5年	増減	令和6年	令和5年	増減				(うち)少年		
	令和6年	令和5年	増減	令和6年	令和5年	増減	令和6年	令和5年	増減	令和6年	令和5年	増減	令和6年	令和5年	増減
刑法犯総数	1,214	1,284	-70	641	745	-104	52.8	58.0	-5.2	465	468	-3	74	55	19
凶悪犯	8	12	-4	8	11	-3	100.0	91.7	8.3	9	10	-1	1	5	-4
粗暴犯	112	157	-45	123	148	-25	109.8	94.3	15.5	112	148	-36	21	17	4
窃盗犯	852	879	-27	355	421	-66	41.7	47.9	-6.2	215	195	20	38	24	14
(うち) 侵入窃盗	50	75	-25	76	32	44	152.0	42.7	109.3	20	12	8	0	0	0
(うち) 乗り物盗	332	395	-63	34	32	2	10.2	8.1	2.1	19	20	-1	15	15	0
(うち) 非侵入窃盗	470	409	61	245	357	-112	52.1	87.3	-35.2	176	163	13	23	9	14
知能犯	85	66	19	48	58	-10	56.5	87.9	-31.4	31	44	-13	1	1	0
風俗犯	16	9	7	16	14	2	100.0	155.6	-55.6	24	11	13	3	0	3
その他の刑法犯	141	161	-20	91	93	-2	64.5	57.8	6.7	74	60	14	10	8	2

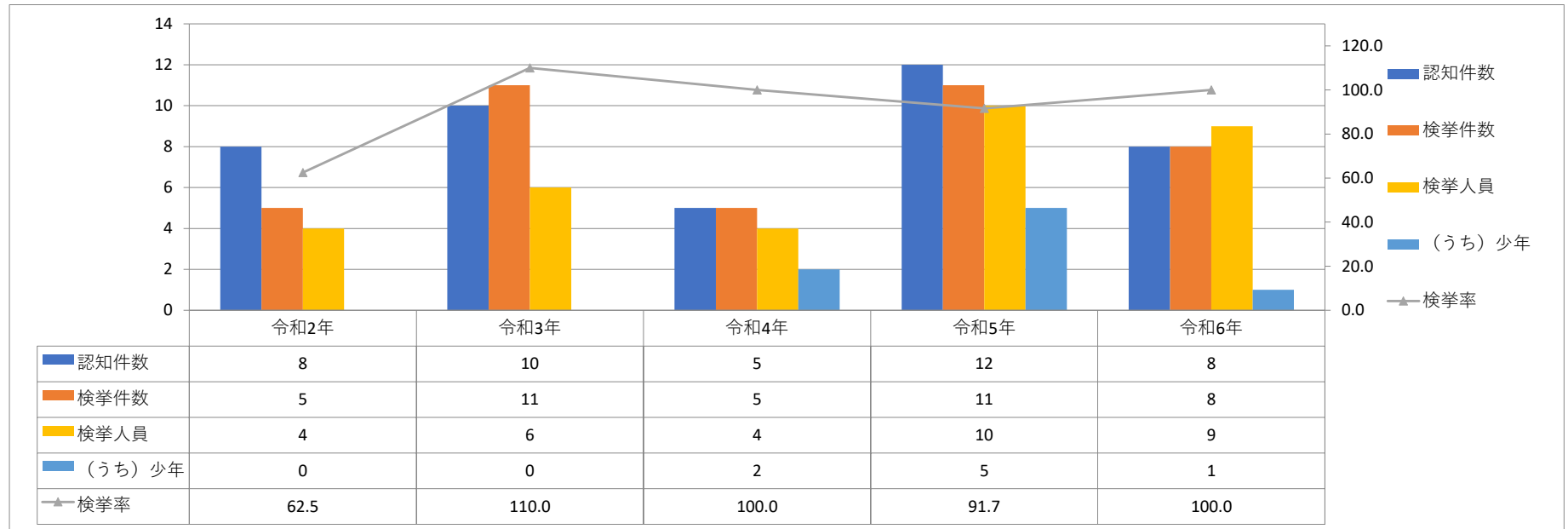
刑法犯 認知・検挙状況 過去5年同期比較（1～2月）



凶悪犯 罪種別 認知・検挙状況（令和6年1～2月）

	認 知 件 数			検 挙 件 数			検 挙 率			検 挙 人 員					
	(うち) 少年														
	令和6年	令和5年	増減	令和6年	令和5年	増減	令和6年	令和5年	増減	令和6年	令和5年	増減	令和6年	令和5年	増減
凶悪犯総数	8	12	-4	8	11	-3	100.0	91.7	8.3	9	10	-1	1	5	-4
殺人	1	1	0	0	1	-1	0.0	100.0	-100.0	2	1	1	0	0	0
強盗	1	3	-2	2	3	-1	200.0	100.0	100.0	3	5	-2	1	5	-4
放火	2	3	-1	2	3	-1	100.0	100.0	0.0	2	2	0	0	0	0
不同意性交等	4	5	-1	4	4	0	100.0	80.0	20.0	2	2	0	0	0	0

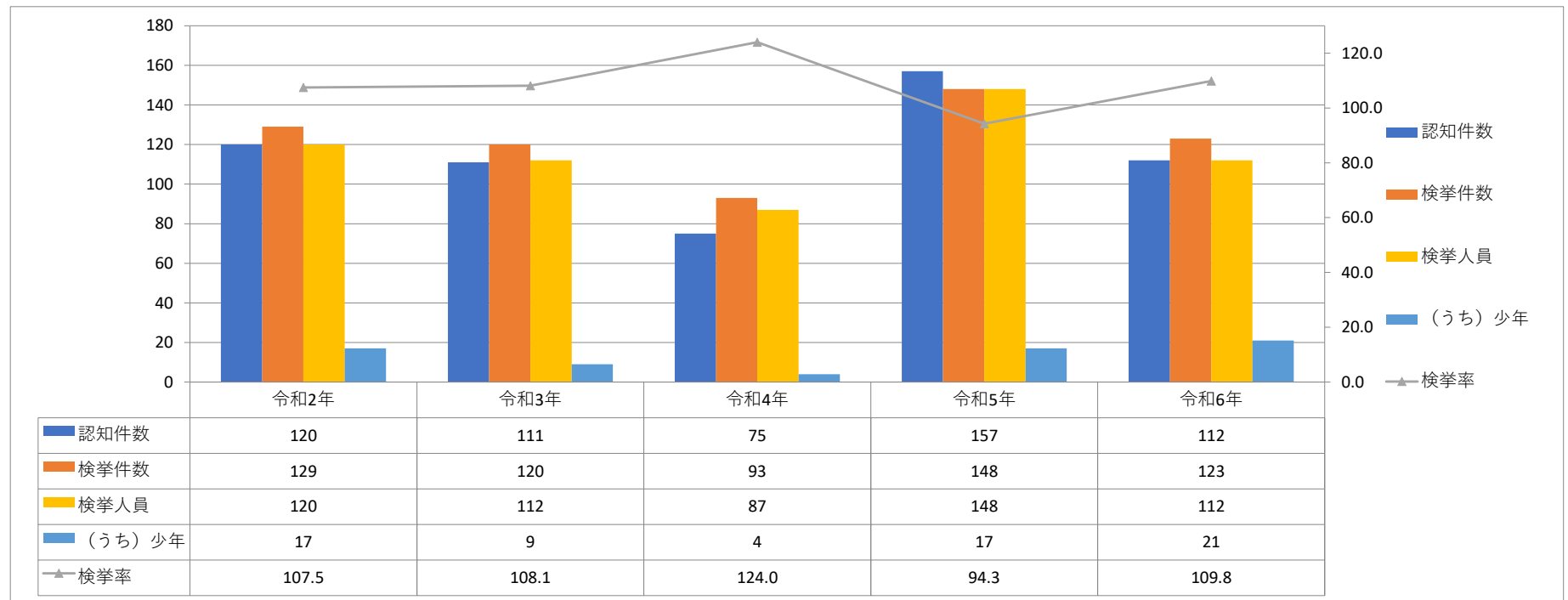
凶悪犯 認知・検挙状況 過去5年同期比較（1～2月）



粗暴犯 罪種別 認知・検挙状況（令和6年1～2月）

	認知件数			検挙件数			検挙率			検挙人員			（うち）少年		
	令和6年	令和5年	増減	令和6年	令和5年	増減	令和6年	令和5年	増減	令和6年	令和5年	増減	令和6年	令和5年	増減
粗暴犯総数	112	157	-45	123	148	-25	109.8	94.3	15.5	112	148	-36	21	17	4
凶器準備集合	0	0	0	0	0	0	-	-	0.0	0	0	0	0	0	0
暴行	43	84	-41	43	80	-37	100.0	95.2	4.8	39	78	-39	2	2	0
傷害	52	55	-3	63	52	11	121.2	94.5	26.7	62	56	6	16	14	2
脅迫	13	14	-1	12	11	1	92.3	78.6	13.7	8	8	0	2	1	1
恐喝	4	4	0	5	5	0	125.0	125.0	0.0	3	6	-3	1	0	1

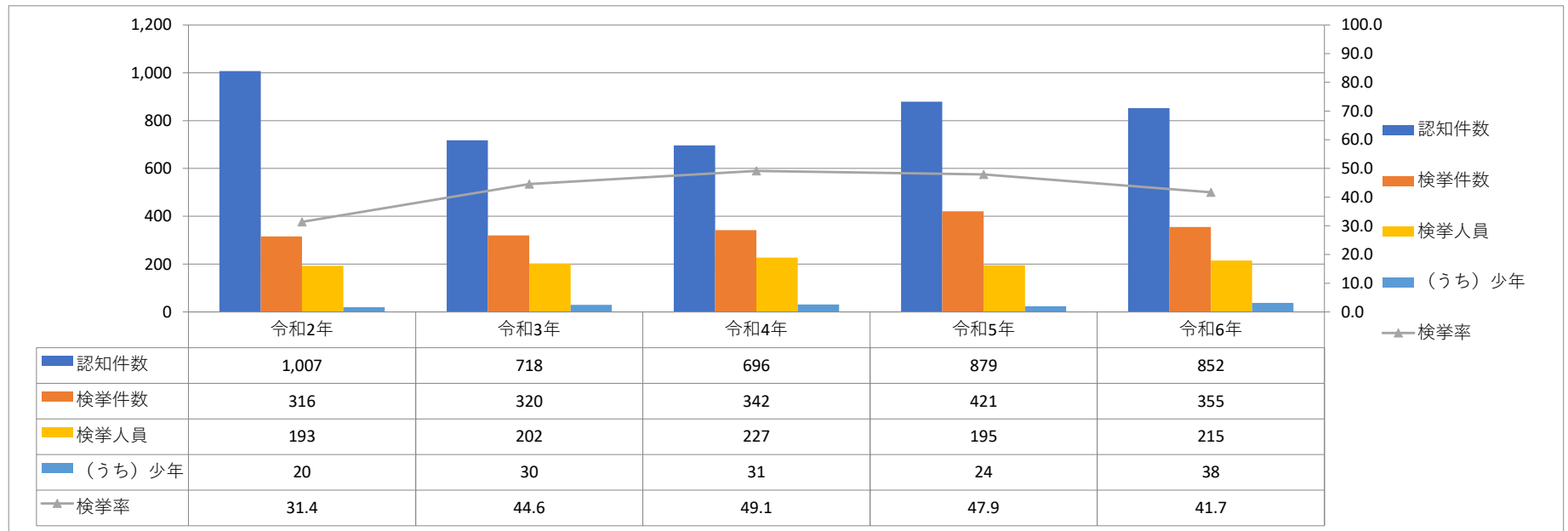
粗暴犯 認知・検挙状況 過去5年同期比較（1～2月）



窃盗犯 手口別 認知・検挙状況（令和6年1～2月）

	認知件数			検挙件数			検挙率			検挙人員 (うち)少年					
	令和6年	令和5年	増減	令和6年	令和5年	増減	令和6年	令和5年	増減	令和6年	令和5年	増減	令和6年	令和5年	増減
窃盗犯総数	852	879	-27	355	421	-66	41.7	47.9	-6.2	215	195	20	38	24	14
侵入窃盗	50	75	-25	76	32	44	152.0	42.7	109.3	20	12	8	0	0	0
乗り物盗	332	395	-63	34	32	2	10.2	8.1	2.1	19	20	-1	15	15	0
非侵入窃盗	470	409	61	245	357	-112	52.1	87.3	-35.2	176	163	13	23	9	14

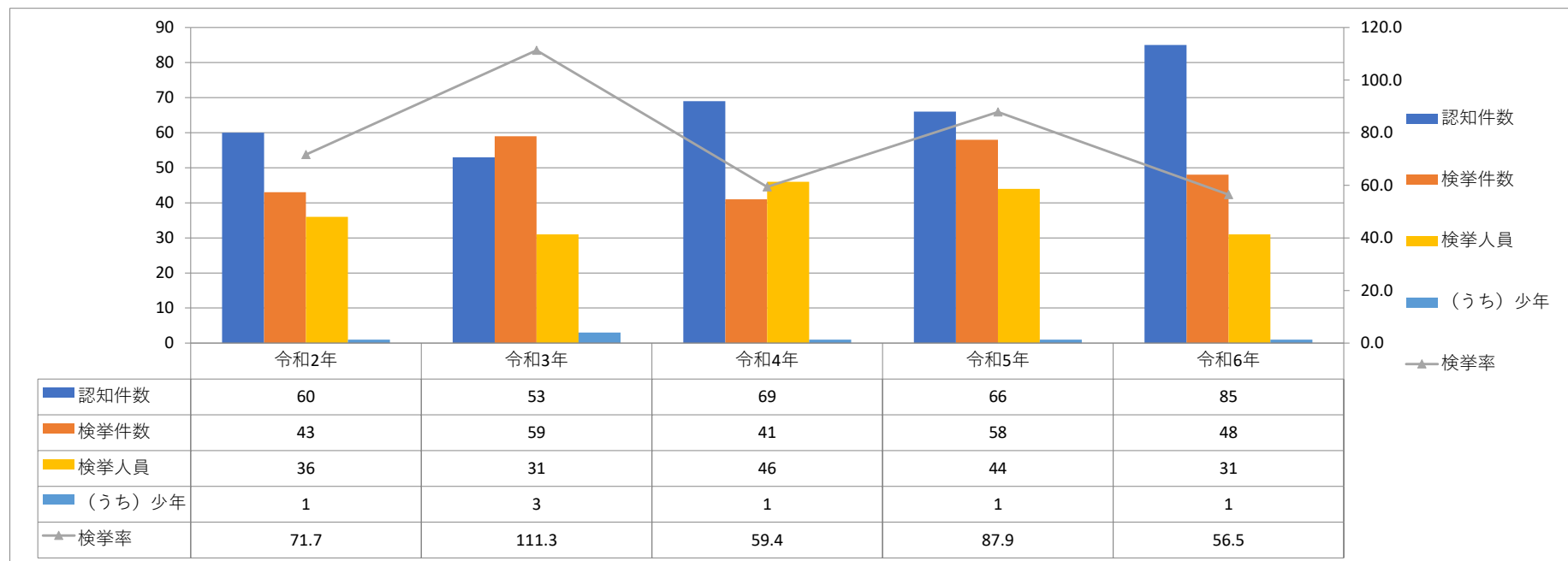
窃盗犯 認知・検挙状況 過去5年同期比較（1～2月）



知能犯 罪種別 認知・検挙状況（令和6年1～2月）

	認知件数			検挙件数			検挙率			検 挙 人 員					
	令和6年	令和5年	増減	令和6年	令和5年	増減	令和6年	令和5年	増減	検 挙 人 員			(うち)少年		
	令和6年	令和5年	増減	令和6年	令和5年	増減	令和6年	令和5年	増減	令和6年	令和5年	増減	令和6年	令和5年	増減
知能犯総数	85	66	19	48	58	-10	56.5	87.9	-31.4	31	44	-13	1	1	0
詐欺	71	55	16	39	53	-14	54.9	96.4	-41.5	23	40	-17	1	1	0
横領	2	2	0	4	3	1	200.0	150.0	50.0	5	4	1	0	0	0
偽造	10	9	1	3	2	1	30.0	22.2	7.8	2	0	2	0	0	0
汚職	0	0	0	1	0	1	-	-	0.0	1	0	1	0	0	0
あっせん利得等	0	0	0	0	0	0	-	-	0.0	0	0	0	0	0	0
背任	2	0	2	1	0	1	50.0	-	50.0	0	0	0	0	0	0

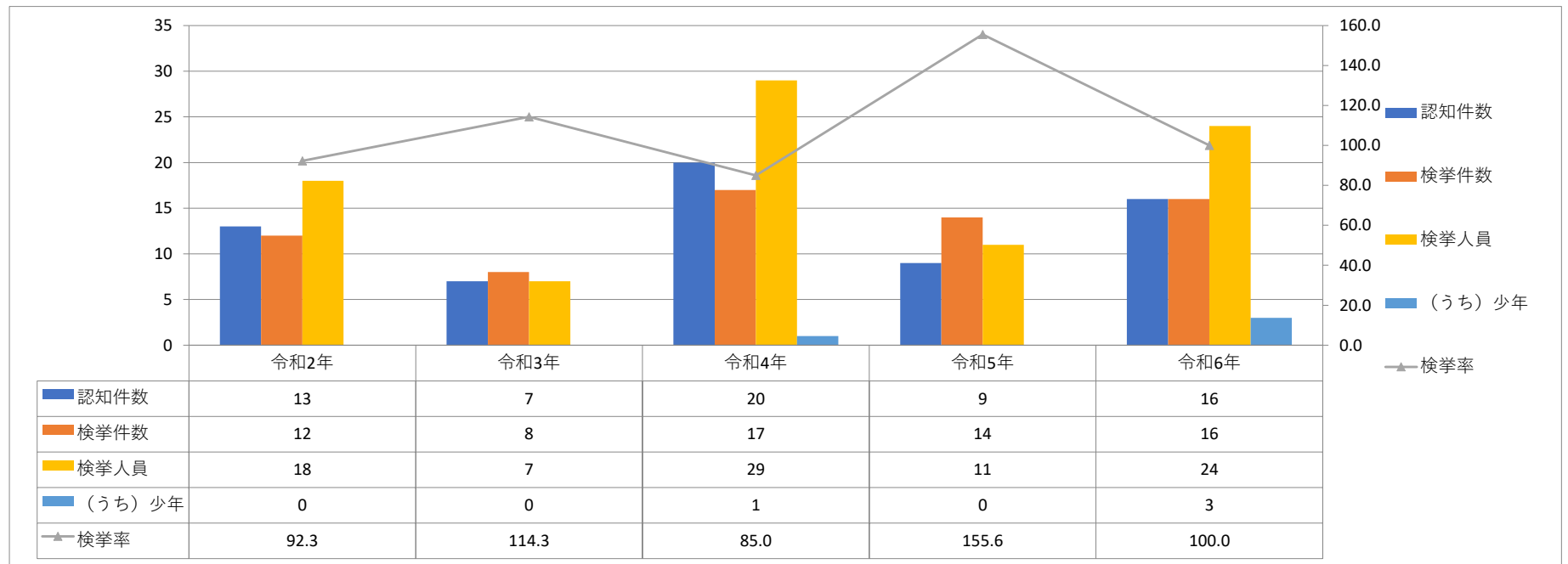
知能犯 認知・検挙状況 過去5年同期比較（1～2月）



風俗犯 罪種別 認知・検挙状況（令和6年1～2月）

	認知件数			検挙件数			検挙率			検 挙			人 員 (うち)少年		
	令和6年	令和5年	増減	令和6年	令和5年	増減	令和6年	令和5年	増減	令和6年	令和5年	増減	令和6年	令和5年	増減
風俗犯総数	16	9	7	16	14	2	100.0	155.6	-55.6	24	11	13	3	0	3
賭博	2	1	1	2	1	1	100.0	100.0	0.0	9	2	7	0	0	0
わいせつ	5	8	-3	6	13	-7	120.0	162.5	-42.5	7	9	-2	1	0	1
(うち) 不同意わいせつ	3	7	-4	3	7	-4	100.0	100.0	0.0	4	5	-1	0	0	0
(うち) 公然わいせつ	2	0	2	3	4	-1	150.0	-	150.0	3	2	1	1	0	1
(うち) 面会要求等	0	0	0	0	0	0	-	-	0.0	0	0	0	0	0	0
性的姿態撮影等処罰法	9	0	9	8	0	8	88.9	-	88.9	8	0	8	2	0	2

風俗犯 認知・検挙状況 過去5年同期比較（1～2月）



その他の刑法犯 主要罪種別 認知・検挙状況（令和6年1～2月）

	認知件数			検挙件数			検挙率			検 挙 人 員					
										(うち) 少年					
	令和6年	令和5年	増減	令和6年	令和5年	増減	令和6年	令和5年	増減	令和6年	令和5年	増減	令和6年	令和5年	増減
その他の刑法犯総数	141	161	-20	91	93	-2	64.5	57.8	6.7	74	60	14	10	8	2
占有離脱物横領	34	33	1	37	24	13	108.8	72.7	36.1	37	21	16	9	3	6
公務執行妨害	3	5	-2	3	5	-2	100.0	100.0	0.0	3	4	-1	0	0	0
住居侵入	11	25	-14	11	14	-3	100.0	56.0	44.0	6	6	0	0	1	-1
略取誘拐・人身売買	4	0	4	5	0	5	125.0	-	125.0	4	0	4	0	0	0
器物損壊	75	71	4	26	28	-2	34.7	39.4	-4.7	18	9	9	0	1	-1
その他	14	27	-13	9	22	-13	64.3	81.5	-17.2	6	20	-14	1	3	-2

その他の刑法犯 認知・検挙状況 過去5年同期比較（1～2月）

