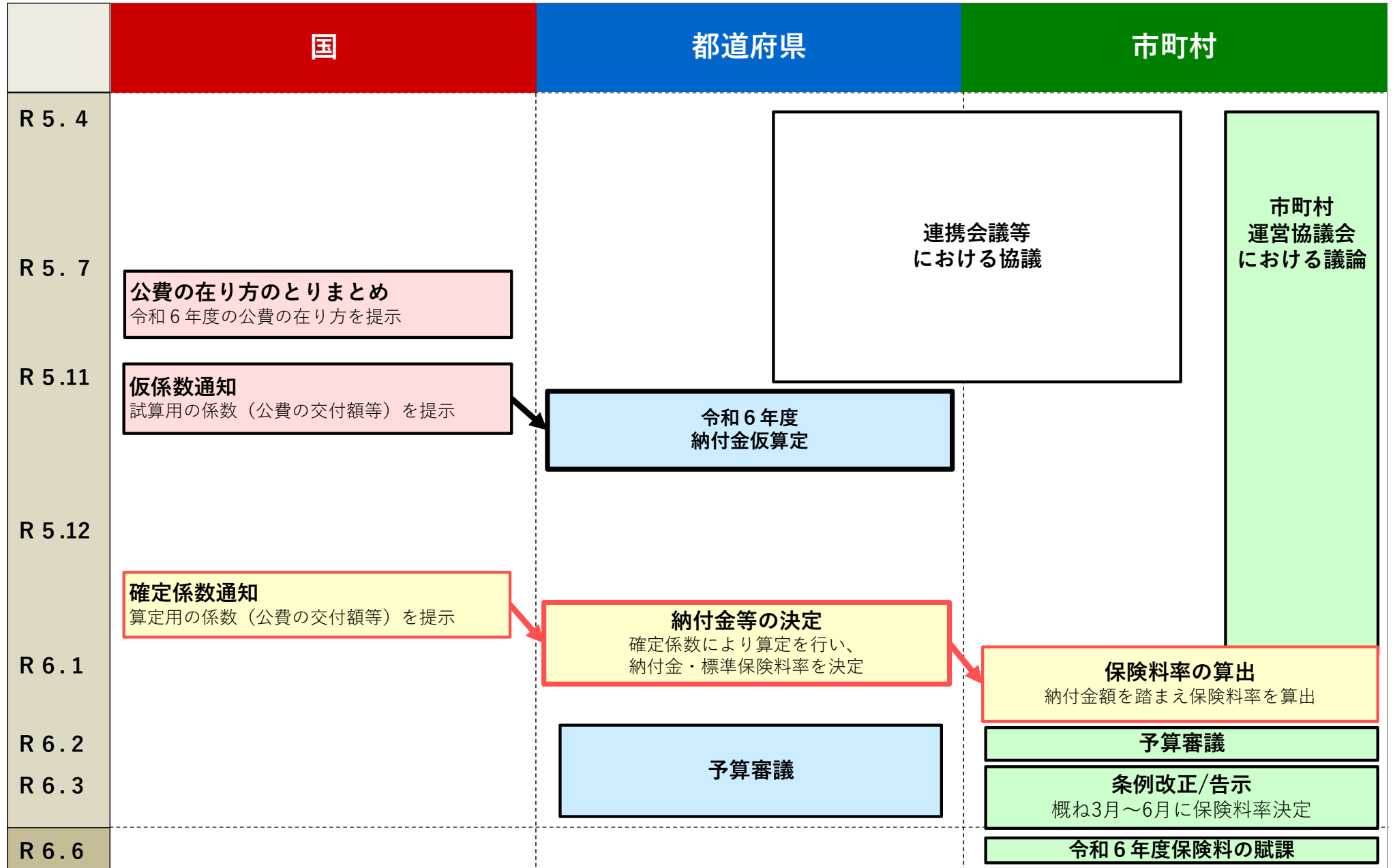


令和6年度国保事業費納付金及び 標準保険料率の算定

令和6年度納付金算定等のスケジュール



国保制度改革による財政支援の拡充

国保改革とあわせ、毎年約3,400億円の財政支援の拡充を実施することにより、国保の抜本的な財政基盤の強化を図る。

<2015年度(平成27年度)から実施>(全国で約1,700億円)

○ 低所得者対策の強化
(低所得者数に応じた自治体への財政支援を拡充)

1,700億円

<2018年度(平成30年度)から実施>(全国で約1,700億円)

○ 財政調整機能の強化
(精神疾患や子どもの被保険者数など自治体の責めによらない要因への対応)

800億円

○ 保険者努力支援制度
(医療費の適正化に向けた取組等に対する支援)

840億円
(2019~2024年度は
910億円)

○ 財政リスクの分散・軽減方策
(高額医療費への対応)

60億円

国保の財政基盤を
抜本的に強化する
ための3,400億円
規模の財政支援

<その他の主な財政支援>

- ◎ 保険料軽減制度を拡充するため、2014年度(平成26年度)より別途500億円の公費を投入
- ◎ 2015~2018年度(平成27~30年度)予算において、2000億円規模の財政安定化基金を積み立て
- ◎ 保険者努力支援制度について、2020年度(令和2年度)より、上記とは別に事業費分・事業費連動分を新設し、予防・健康づくりを強力に推進

⇒あわせて、医療費の適正化に向けた取組や保険料の収納率向上などの事業運営の改善等を一層推進し、
財政基盤の強化を図る。

令和6年度の公費について（拡充分の全体像）

財政支援拡充の項目

○財政調整機能の強化

（財政調整交付金の実質的増額）

<普通調整交付金>【600億円程度】

<特調（都道府県分）>【100億円程度】

- ・子どもの被保険者（100億円程度）

<特調（市町村分）>【100億円程度】

- ・精神疾患（70億円程度）、非自発的失業（30億円程度）

○保険者努力支援制度

（医療費の適正化に向けた
取組等に対する支援）

<都道府県分>【500億円程度】

- ・医療費適正化の取組状況（都道府県平均）（160億円程度）
- ・医療費水準に着目した評価（160億円程度）
- ・各都道府県の医療費適正化等に関する取組の実施状況（180億円程度）

<市町村分>【412億円程度】

※別途、特調より88億円追加

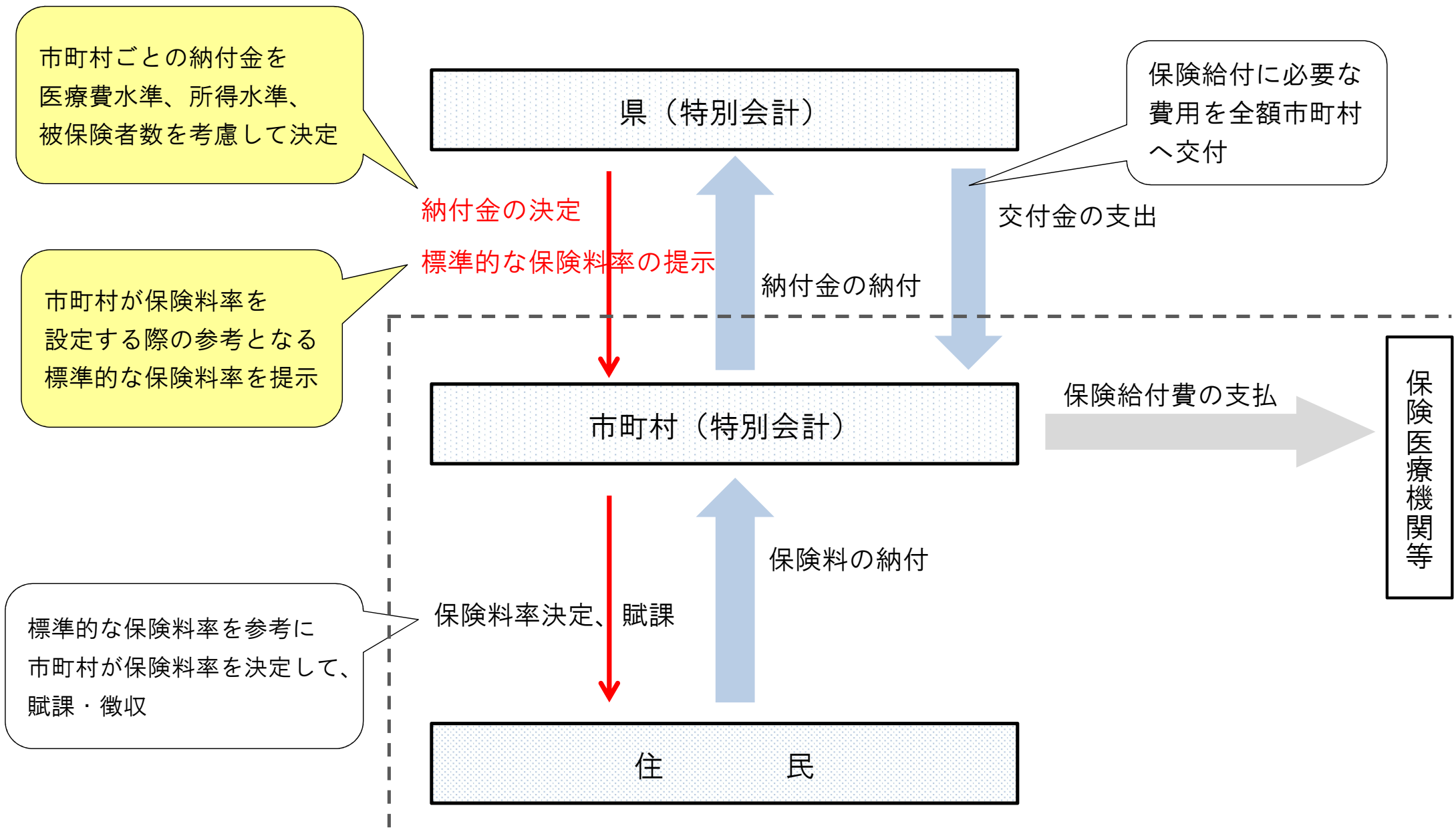
令和6年度の公費について

総額はR5と同額を維持

※ 特別高額医療費への国庫補助について、60億円を確保

国保財政の仕組み（イメージ）

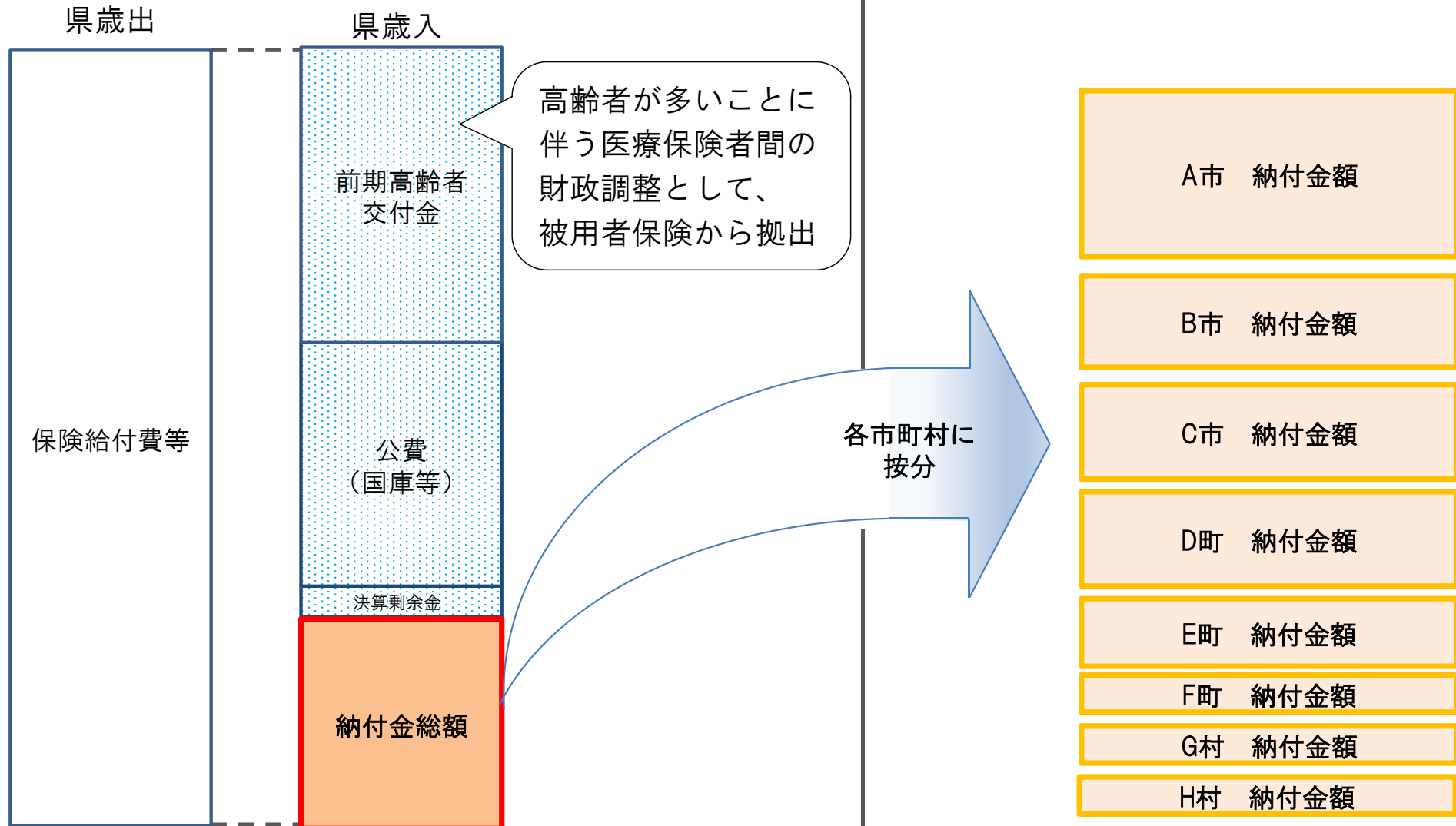
※ただし、国庫負担金等公費等収入は省略



納付金の算定方法のイメージ

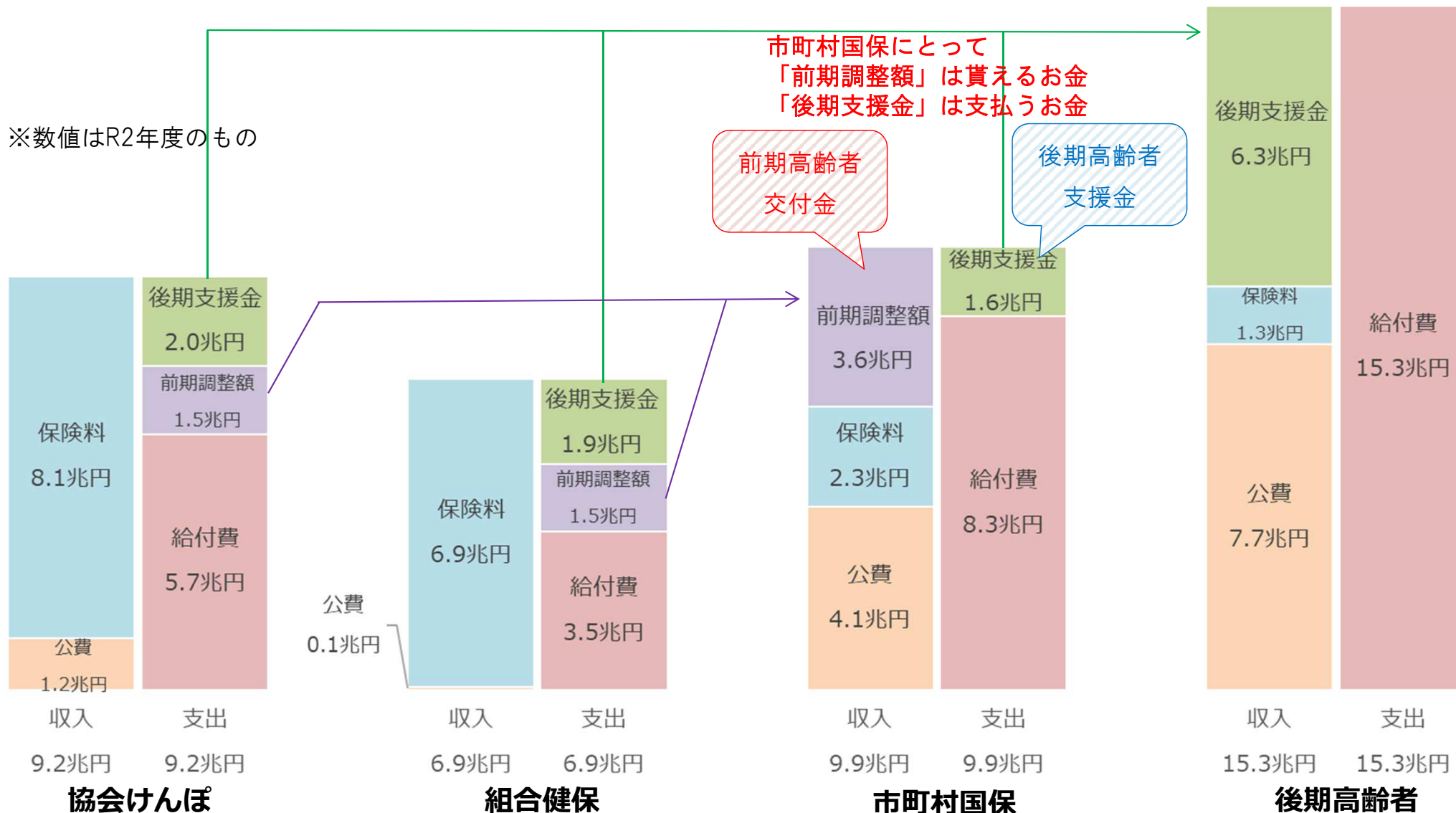
保険給付費等から前期高齢者交付金、公費等を差し引いて納付金額を算出

所得水準、医療費水準、被保数、世帯数を反映させた構成比で各市町村に按分



(参考) 医療保険制度間での財政調整の仕組み

医療保険制度間では、年齢構成による医療費の違いなどによる財政の負担を調整するために、負担を調整する仕組みとなっています（前期調整額）。また後期高齢者に係る給付費の一部は他の制度も支援金という形で負担しています。（後期支援金）



注1 前期調整額及び後期支援金の拠出側の合計と交付側の金額が一致しないのは、表示されていない他制度（共済組合など）があるため。

注2 「前期調整額」には、退職拠出金も含む。また、市町村国保の後期高齢者支援金に係る前期調整額は、「収入」の「前期調整額」に含めており、「支出」の「後期支援金」には調整前の金額を記載している。

標準保険料率のイメージ

納付金から加算減算し
「保険料で集める必要がある額」
を算出

保険者努力支援制度交付金など

市町村歳出

市町村歳入

保険料低減
のための
市町村向け
公費・繰入金

納付金額

保険料で
集める必要が
ある額

保険料財源
事業費

保健事業、特定健診の費用など

「保険料で集める必要がある額」を基に
算定方式や配分割合を変えて標準保険料率を算定

市町村算定基準による
標準的な保険料率

各市町村が任意選択した
算定方式や配分割合に
より算定

保険料で
集める必要が
ある額

所得に賦課

所得割率

所得の〇%

固定資産に賦課

資産割額

資産の〇%

世帯に平等に賦課

均等割額

1人当〇円

世帯に平等に賦課

平等割額

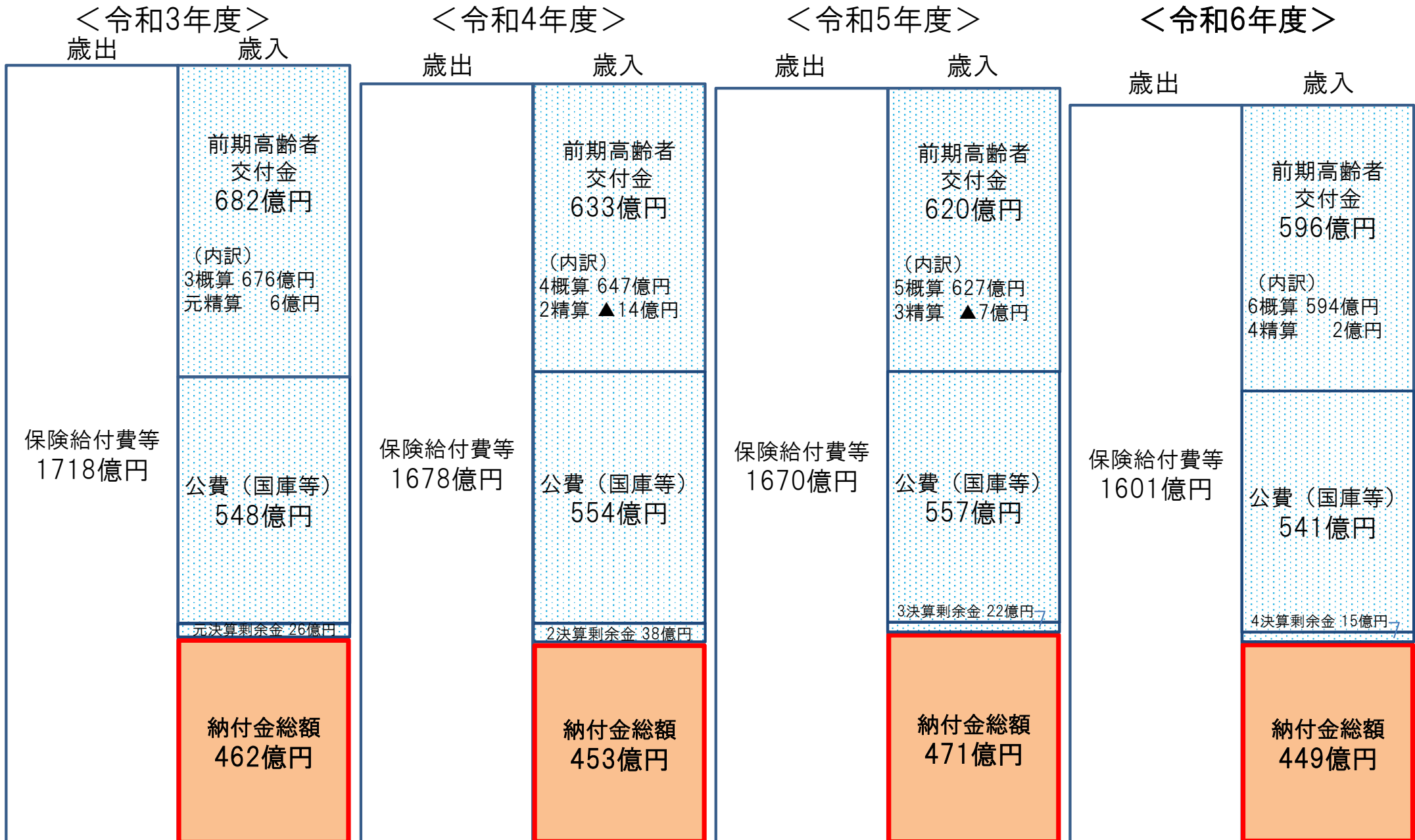
1世帯当〇円

市町村の 実際の保険料率

標準保険料率を参考に
各市町村が決定。

(市町村では、独自財源
の活用や予定収納率な
どの個別事情を総合的
に勘案し、実際の保険
料率の検討を進める)

令和6年度納付金総額の状況（過年度との比較(イメージ)）



* 退職除く

令和6年度納付金等算定のまとめ（納付金）

<被保険者数の状況>

令和5年度	令和6年度	減少数	減少率
340,768人	316,508人	△24,260人	△7.1%

<一人当たり納付金額の状況>

令和5年度	令和6年度	増加額	増加率
138,199円	141,829円	+3,630円	2.63%

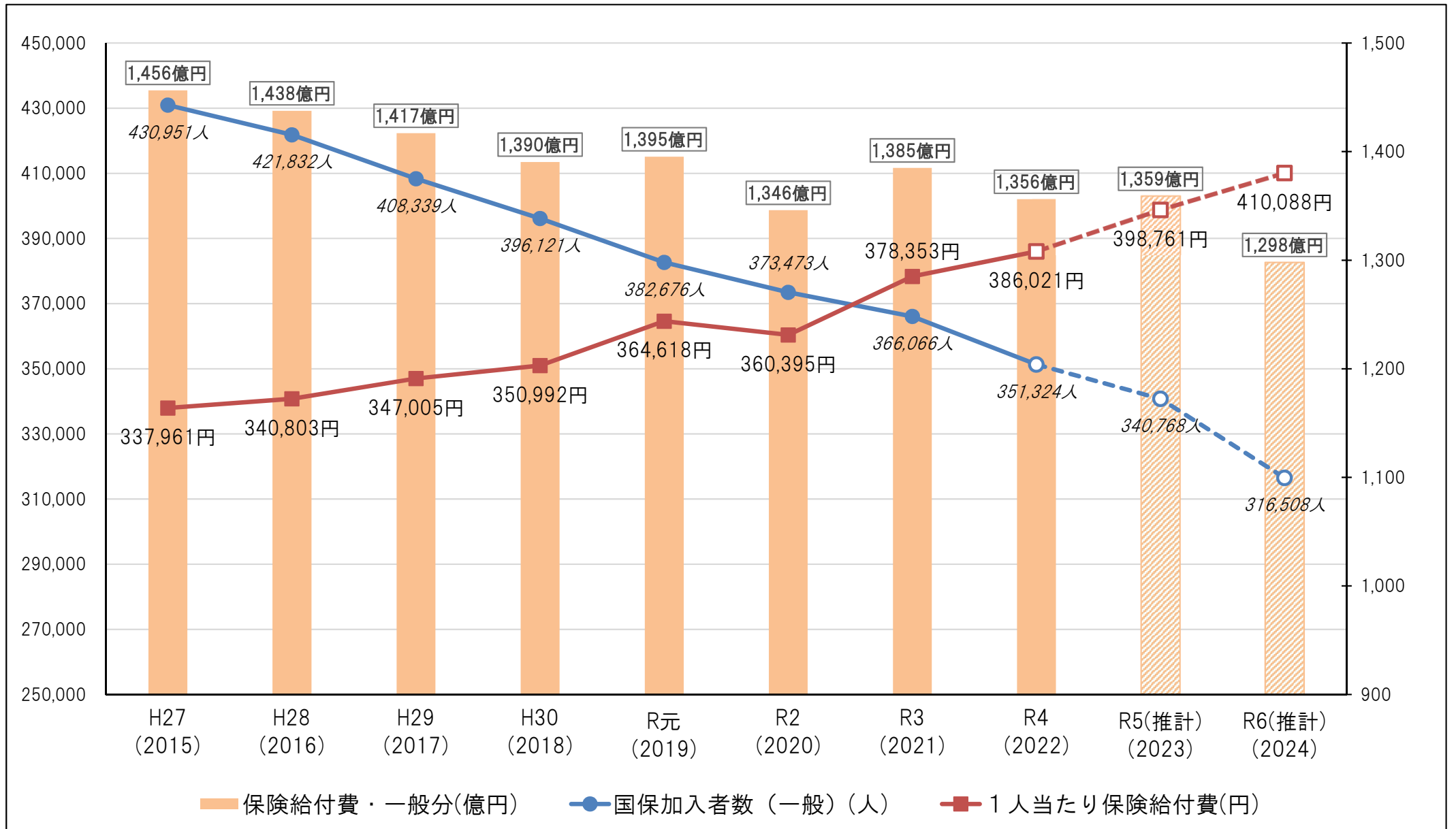
【主な増要因】

- ①1人当保険給付費の自然増により +約11,300円
- ②1人当後期高齢者支援金の増により +約4,200円
- ③激変緩和措置の終了により +約800円

【主な減要因】

- ①1人当公費の増により △約7,400円
- ②1人当前期高齢者交付金の増により △約6,200円

一人当たり保険給付費等の推移



令和6年度 国民健康保険事業費納付金額

(単位:円)

市町村名	R6納付金額	R5納付金額	差
岡山市	17,204,241,648	17,938,246,582	△ 734,004,934
倉敷市	10,736,640,770	11,483,994,045	△ 747,353,275
津山市	2,115,675,911	2,261,773,091	△ 146,097,180
玉野市	1,467,387,134	1,598,183,994	△ 130,796,860
笠岡市	1,132,252,995	1,187,274,472	△ 55,021,477
井原市	924,382,564	957,316,253	△ 32,933,689
備前市	846,528,767	897,590,255	△ 51,061,488
総社市	1,510,365,966	1,640,572,219	△ 130,206,253
高梁市	773,627,757	786,556,451	△ 12,928,694
新見市	703,927,666	751,499,412	△ 47,571,746
和気町	344,214,072	364,521,054	△ 20,306,982
早島町	299,021,392	320,916,589	△ 21,895,197
里庄町	244,969,712	231,805,116	13,164,596
矢掛町	350,377,833	328,747,593	21,630,240
新庄村	20,229,238	19,884,647	344,591
勝央町	238,155,242	253,505,222	△ 15,349,980
奈義町	150,698,006	144,654,261	6,043,745
美作市	695,930,651	691,813,267	4,117,384
西粟倉村	47,365,346	48,741,696	△ 1,376,350
久米南町	126,745,413	120,639,647	6,105,766
吉備中央町	327,290,675	327,154,148	136,527
瀬戸内市	992,873,328	1,000,598,078	△ 7,724,750
赤磐市	1,056,924,985	1,090,805,607	△ 33,880,622
真庭市	1,109,267,450	1,159,993,164	△ 50,725,714
鏡野町	335,608,234	316,086,616	19,521,618
美咲町	342,386,995	356,884,593	△ 14,497,598
浅口市	797,191,770	837,139,730	△ 39,947,960
県計	44,894,281,520	47,116,897,802	△ 2,222,616,282

令和6年度 市町村算定基準による標準的な保険料率算定結果

各市町村が任意に選択した算定方式(2方式、3方式又は4方式)や配分割合(所得割、資産割、均等割、平等割)により算定した参考料率

保険者名	医療給付費分				後期高齢者支援金等分				介護納付金分			
	所得割 (%)	資産割 (%)	均等割 (円)	平等割 (円)	所得割 (%)	資産割 (%)	均等割 (円)	平等割 (円)	所得割 (%)	資産割 (%)	均等割 (円)	平等割 (円)
岡山市	9.02	—	27,790	20,337	3.41	—	10,235	7,761	2.88	—	10,410	5,895
倉敷市	7.66	—	25,443	20,126	3.24	—	10,490	7,401	2.81	—	10,082	5,728
津山市	8.56	—	26,579	19,734	3.50	—	9,976	7,024	3.27	—	9,352	5,021
玉野市	8.19	—	24,331	25,519	3.20	—	9,220	9,725	2.89	—	9,328	7,168
笠岡市	8.70	—	22,207	16,060	3.34	—	9,861	7,330	2.86	—	10,477	5,319
井原市	7.76	—	30,191	21,264	2.94	—	11,564	8,189	2.50	—	11,961	5,774
備前市	8.43	—	27,963	19,363	3.11	—	10,729	7,506	2.60	—	10,796	5,416
総社市	8.82	—	24,875	19,911	3.38	—	9,549	7,394	2.12	—	13,055	—
高梁市	9.78	—	29,485	23,031	3.24	—	9,814	7,903	2.59	—	11,087	5,841
新見市	8.37	—	28,959	16,932	3.44	—	9,288	6,545	2.61	—	9,771	5,290
和気町	8.60	—	26,425	19,813	3.15	—	10,428	7,497	2.77	—	10,099	6,283
早島町	10.70	—	28,018	28,699	3.28	—	9,091	8,273	2.60	—	7,837	7,009
里庄町	7.77	—	24,618	23,705	3.51	—	7,139	9,362	3.19	—	5,767	7,332
矢掛町	8.73	—	26,563	20,614	3.42	—	9,177	7,578	2.73	—	10,196	6,050
新庄村	7.59	33.11	19,639	16,637	3.35	15.23	9,742	6,116	1.66	16.45	13,838	7,434
勝央町	8.35	—	21,793	17,659	3.92	—	8,768	7,163	3.17	—	9,317	4,736
奈義町	8.45	—	26,842	19,874	3.66	—	9,975	7,541	2.81	—	10,380	6,519
美作市	8.08	11.24	23,502	19,485	3.29	4.62	9,274	7,100	2.72	4.8	9,939	5,439
西粟倉村	8.96	—	25,509	23,272	3.32	—	9,405	7,923	2.64	—	10,373	6,192
久米南町	10.45	—	32,029	21,207	3.45	—	11,434	7,378	3.26	—	11,046	5,379
吉備中央町	8.09	38.02	25,871	18,031	2.94	13.75	9,278	6,504	2.28	15.15	9,971	5,343
瀬戸内市	9.05	—	27,213	23,167	3.19	—	10,457	8,021	2.49	—	10,713	7,031
赤磐市	8.93	—	23,549	21,004	3.49	—	9,882	7,337	2.50	—	10,691	7,634
真庭市	7.26	16.63	26,084	19,864	2.83	5.96	10,554	8,182	2.29	5.48	11,087	6,334
鏡野町	9.28	—	24,620	18,914	3.98	—	10,533	7,607	2.58	—	10,824	5,679
美咲町	8.28	—	25,665	19,175	3.43	—	10,117	6,841	3.76	—	7,790	4,439
浅口市	7.01	—	26,069	19,723	3.00	—	10,625	7,852	2.69	—	9,793	5,793

現行（令和5年度）の保険料（税）率の状況

市町村名	医療給付費分				後期高齢者支援金分				介護納付金分			
	所得割 (%)	資産割 (%)	均等割 (円)	平等割 (円)	所得割 (%)	資産割 (%)	均等割 (円)	平等割 (円)	所得割 (%)	資産割 (%)	均等割 (円)	平等割 (円)
岡山市	7.85	-	27,600	20,880	2.60	-	8,880	6,960	2.20	-	9,360	5,280
倉敷市	7.20	-	26,040	21,240	2.60	-	9,240	6,720	2.20	-	9,240	5,280
津山市	7.70	-	23,400	16,800	3.00	-	9,000	6,000	2.80	-	9,000	4,800
玉野市	6.90	-	19,800	21,300	2.60	-	7,300	7,900	2.10	-	7,100	5,500
笠岡市	8.80	-	22,800	16,700	2.60	-	7,700	5,800	2.10	-	8,500	4,300
井原市	7.60	-	30,300	21,300	2.30	-	9,200	6,500	2.00	-	10,200	4,800
備前市	8.40	-	28,000	19,900	2.50	-	8,500	6,100	1.90	-	8,400	4,200
総社市	8.30	-	23,600	19,100	2.90	-	8,300	6,500	2.20	-	13,700	-
高梁市	8.00	-	23,900	18,500	3.10	-	9,400	7,500	2.20	-	10,500	5,300
新見市	7.80	-	27,000	16,000	2.60	-	7,000	5,000	2.20	-	9,100	4,600
和気町	8.00	-	24,300	17,900	2.80	-	9,200	6,500	2.90	-	11,100	6,700
早島町	9.30	-	29,000	29,000	2.80	-	9,000	8,000	2.40	-	8,000	7,000
里庄町	6.00	-	18,000	17,000	2.20	-	9,500	6,500	2.10	-	9,500	6,000
矢掛町	6.60	-	20,600	16,000	2.70	-	7,500	6,200	1.90	-	7,500	4,500
新庄村	7.50	36.00	20,000	18,000	2.00	10.00	6,000	4,000	0.80	5.00	6,000	3,500
勝央町	8.02	-	21,800	17,800	2.91	-	6,800	5,600	2.45	-	6,700	3,500
奈義町	7.60	-	26,000	20,000	2.40	-	7,000	5,500	1.60	-	6,500	4,000
美作市	7.40	10.85	20,400	17,000	2.90	4.30	7,800	6,000	2.10	3.85	7,600	4,000
西粟倉村	6.60	-	20,000	17,000	3.10	-	9,000	7,000	2.20	-	9,000	5,000
久米南町	5.80	-	19,000	13,000	2.50	-	9,000	6,000	1.90	-	7,700	3,800
吉備中央町	5.50	29.60	19,600	13,300	2.30	12.30	8,200	5,600	1.70	13.20	8,300	4,200
瀬戸内市	7.60	-	23,500	20,500	2.50	-	8,400	6,600	2.00	-	9,000	6,000
赤磐市	8.10	-	23,000	21,000	2.60	-	7,900	6,000	1.70	-	7,800	5,500
真庭市	7.10	16.60	27,000	20,400	2.00	4.30	7,800	6,000	1.80	4.50	9,400	5,200
鏡野町	7.70	-	20,400	15,500	2.90	-	7,700	5,500	1.90	-	7,400	3,800
美咲町	7.40	-	24,000	18,000	2.70	-	8,400	5,700	2.80	-	7,800	4,200
浅口市	7.10	-	25,600	19,800	2.60	-	9,000	6,800	2.20	-	8,400	5,200

令和4年度1人当たり国保保険料（税）調定額（※1）（調定額順）

令和4（2022）年度被保険者数（全体＝①＋②）
351,324人

①40～64歳（介護保険第2号被保険者）除く（※2）
248,912人（70.8%）

②40～64歳（介護保険第2号被保険者）（※2）
102,412人（29.2%）

（医療分＋後期分）

市町村	調定額（円）	順位
早島町	105,964	1位
岡山市	89,532	2位
新見市	89,066	3位
総社市	88,688	4位
高梁市	88,002	5位
市町村平均	85,191	
井原市	84,905	6位
倉敷市	84,777	7位
津山市	84,370	8位
真庭市	83,861	9位
瀬戸内市	83,069	10位
赤磐市	82,574	11位
備前市	82,136	12位
奈義町	81,430	13位
西粟倉村	81,146	14位
美作市	79,724	15位
浅口市	79,314	16位
笠岡市	78,767	17位
勝央町	76,629	18位
和気町	76,060	19位
鏡野町	75,749	20位
玉野市	74,149	21位
新庄村	72,130	22位
矢掛町	71,927	23位
美咲町	69,853	24位
吉備中央町	69,370	25位
久米南町	62,521	26位
里庄町	59,274	27位

（医療分＋後期分＋介護分）

市町村	調定額（円）	順位
早島町	132,298	1位
新見市	113,909	2位
岡山市	112,543	3位
高梁市	112,086	4位
総社市	111,258	5位
市町村平均	107,064	
倉敷市	106,933	6位
真庭市	106,369	7位
瀬戸内市	105,831	8位
井原市	105,814	9位
津山市	104,511	10位
西粟倉村	103,308	11位
赤磐市	100,970	12位
美作市	100,343	13位
備前市	100,147	14位
浅口市	100,018	15位
奈義町	99,373	16位
和気町	99,370	17位
笠岡市	96,900	18位
勝央町	94,932	19位
鏡野町	94,111	20位
玉野市	92,752	21位
美咲町	90,623	22位
矢掛町	89,825	23位
吉備中央町	89,397	24位
新庄村	82,019	25位
久米南町	80,202	26位
里庄町	78,252	27位

（※1） 保険料（税）調定額とは、保険料（税）算定額から軽減額等を差し引いた、実際に被保険者に賦課される額のことをいう。

（※2） 40～64歳（介護保険第2号被保険者）の被保険者は、医療保険分と後期高齢者支援金分に、介護保険分を合わせて国保の保険料（税）として納める。それ以外の被保険者は、医療保険分と後期高齢者支援分を国保の保険料（税）として納める。（なお、65歳以上の被保険者は、介護保険料を別に納める。）