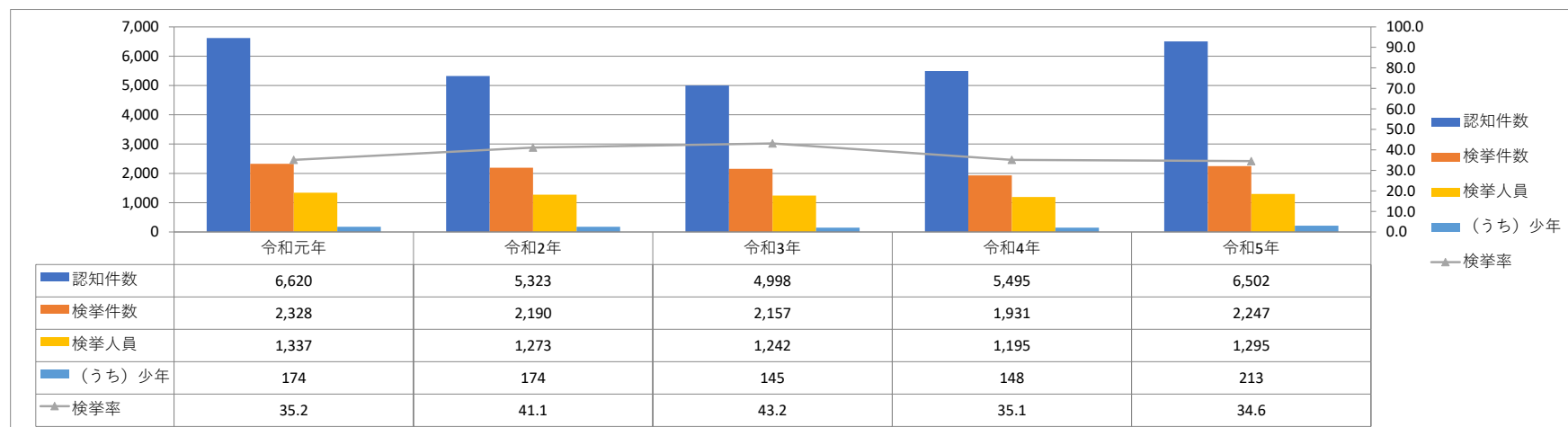


窃盗犯 手口別 認知・検挙状況（令和5年1～12月）

	認知件数			検挙件数			検挙率			検 挙 人 員					
	令和5年	令和4年	増減	令和5年	令和4年	増減	令和5年	令和4年	増減	令和5年	令和4年	増減	(うち)少年		
	令和5年	令和4年	増減	令和5年	令和4年	増減	令和5年	令和4年	増減	令和5年	令和4年	増減	令和5年	令和4年	増減
窃盗犯総数	6,502	5,495	1,007	2,247	1,931	316	34.6	35.1	-0.5	1,295	1,195	100	213	148	65
侵入窃盗	580	637	-57	382	327	55	65.9	51.3	14.6	84	84	0	4	10	-6
乗り物盗	2,921	2,229	692	265	201	64	9.1	9.0	0.1	148	100	48	95	60	35
非侵入窃盗	3,001	2,629	372	1,600	1,403	197	53.3	53.4	-0.1	1,063	1,011	52	114	78	36

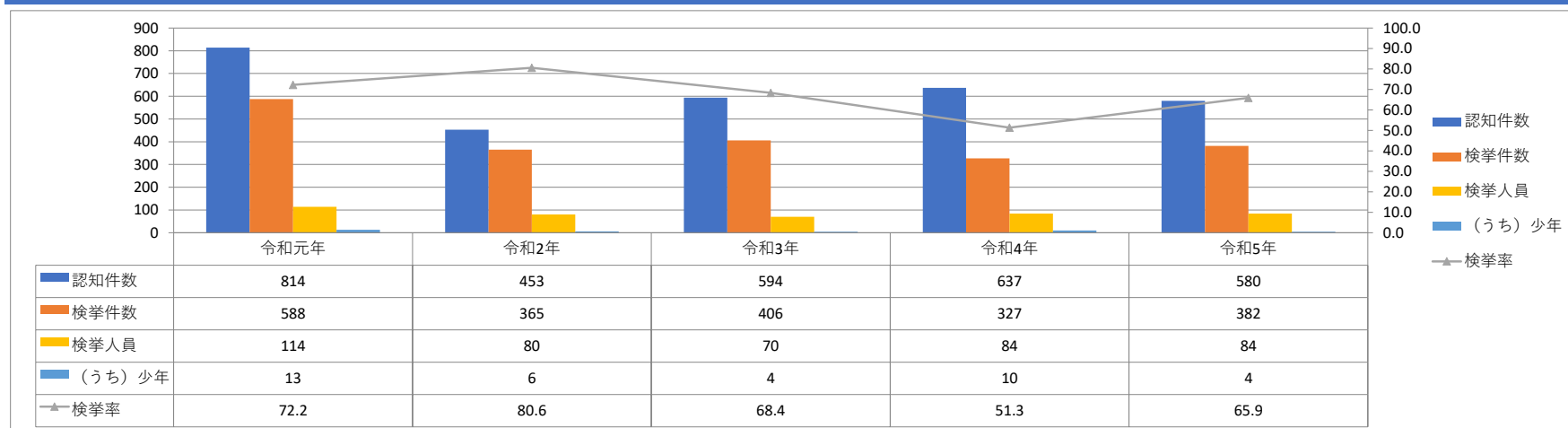
窃盗犯 認知・検挙状況 過去5年同期比較（1～12月）



侵入窃盗 主要手口別 認知・検挙状況（令和5年1～12月）

	認知件数			検挙件数			検挙率			検 挙 人 員					
	令和5年	令和4年	増減	令和5年	令和4年	増減	令和5年	令和4年	増減	令和5年	令和4年	増減	(うち)少年		
	令和5年	令和4年	増減	令和5年	令和4年	増減	令和5年	令和4年	増減	令和5年	令和4年	増減	令和5年	令和4年	増減
侵入窃盗総数	580	637	-57	382	327	55	65.9	51.3	14.6	84	84	0	4	10	-6
空き巣	176	197	-21	93	89	4	52.8	45.2	7.6	22	22	0	0	2	-2
忍込み	97	129	-32	83	33	50	85.6	25.6	60.0	12	4	8	0	1	-1
居空き	4	18	-14	4	10	-6	100.0	55.6	44.4	0	8	-8	0	1	-1
金庫破り	15	9	6	8	4	4	53.3	44.4	8.9	4	2	2	0	0	0
事務所荒し	43	44	-1	49	34	15	114.0	77.3	36.7	7	6	1	0	0	0
出店荒し	59	76	-17	31	45	-14	52.5	59.2	-6.7	13	9	4	1	0	1
その他	186	164	22	114	112	2	61.3	68.3	-7.0	26	33	-7	3	6	-3

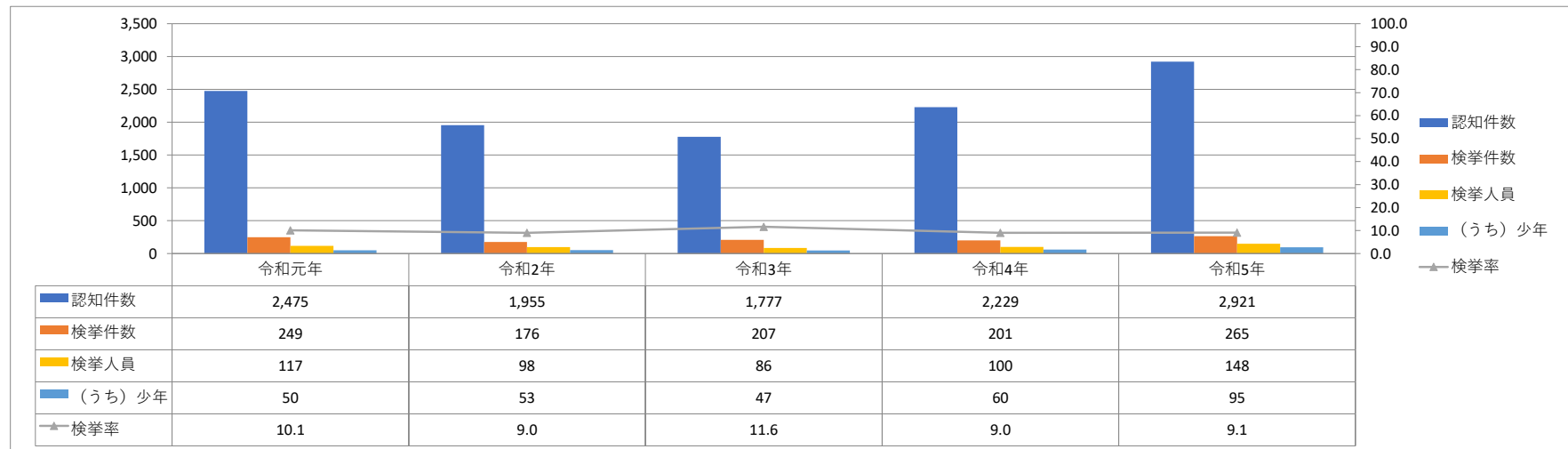
侵入窃盗 認知・検挙状況 過去5年同期比較（1～12月）



乗り物盗 手口別 認知・検挙状況（令和5年1～12月）

	認知件数			検挙件数			検挙率			検 挙 人 員					
										(うち)少年					
	令和5年	令和4年	増減	令和5年	令和4年	増減	令和5年	令和4年	増減	令和5年	令和4年	増減	令和5年	令和4年	増減
乗り物盗総数	2,921	2,229	692	265	201	64	9.1	9.0	0.1	148	100	48	95	60	35
自動車盗	46	34	12	39	19	20	84.8	55.9	28.9	20	7	13	6	0	6
オートバイ盗	267	188	79	54	37	17	20.2	19.7	0.5	42	31	11	39	31	8
自転車盗	2,608	2,007	601	172	145	27	6.6	7.2	-0.6	86	62	24	50	29	21

乗り物盗 認知・検挙状況 過去5年同期比較（1～12月）



非侵入窃盗 主要手口別 認知・検挙状況（令和5年1～12月）

	認知件数			検挙件数			検挙率			検 挙 人 員					
	令和5年	令和4年	増減	令和5年	令和4年	増減	令和5年	令和4年	増減	(うち)少年					
	令和5年	令和4年	増減	令和5年	令和4年	増減	令和5年	令和4年	増減	令和5年	令和4年	増減	令和5年	令和4年	増減
非侵入窃盗総数	3,001	2,629	372	1,600	1,403	197	53.3	53.4	-0.1	1,063	1,011	52	114	78	36
ひったくり	12	4	8	9	5	4	75.0	125.0	-50.0	7	3	4	4	0	4
すり	3	1	2	3	0	3	100.0	0.0	100.0	3	0	3	1	0	1
置引き	102	76	26	50	38	12	49.0	50.0	-1.0	40	29	11	1	0	1
車上ねらい	460	353	107	145	45	100	31.5	12.7	18.8	31	16	15	6	1	5
部品ねらい	89	87	2	25	10	15	28.1	11.5	16.6	14	5	9	9	0	9
自動販売機ねらい	6	4	2	7	0	7	116.7	0.0	116.7	1	0	1	1	0	1
万引き	1,187	1,081	106	902	829	73	76.0	76.7	-0.7	734	698	36	75	61	14
その他	1,142	1,023	119	459	476	-17	40.2	46.5	-6.3	233	260	-27	17	16	1

非侵入窃盗 認知・検挙状況 過去5年同期比較（1～12月）

