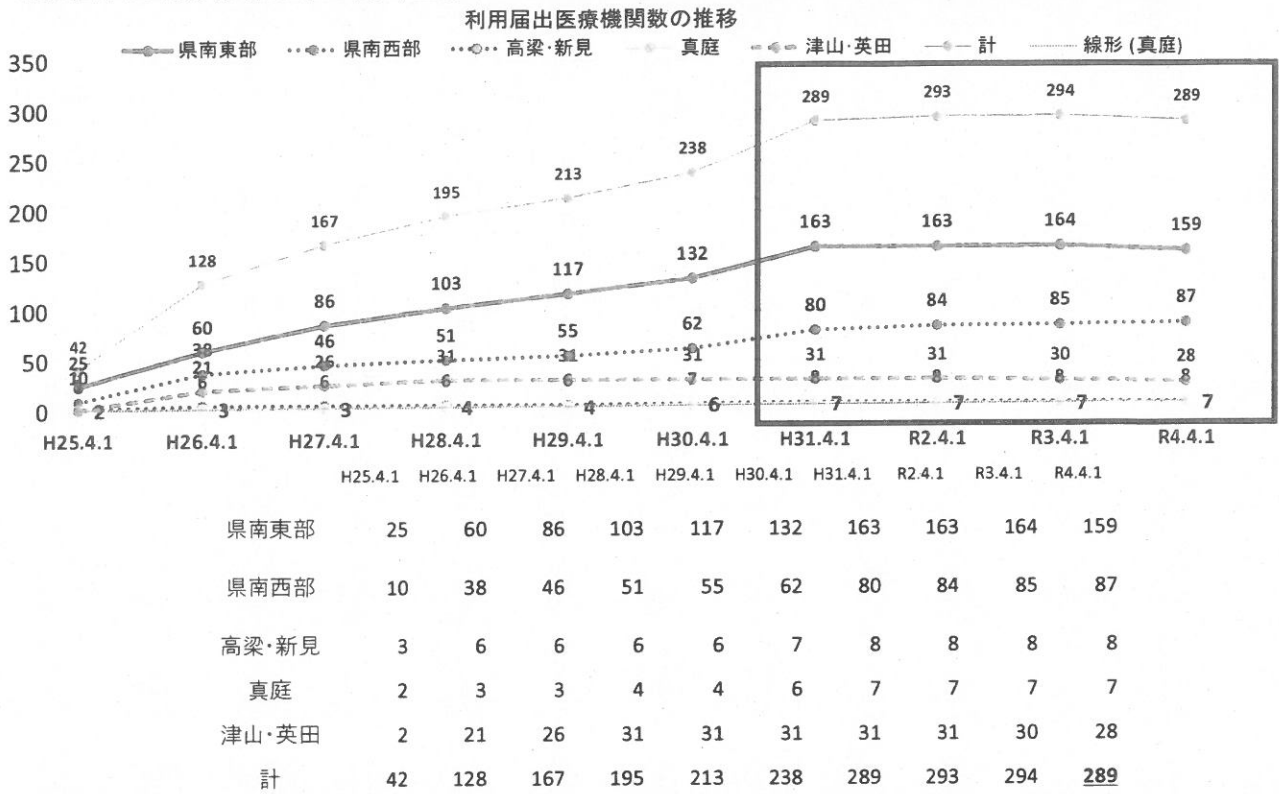


# 第8次岡山県保健医療計画 進捗状況

## 第8次保健医療計画と第9次保健医療計画における目標

第8次岡山県保健医療計画	第9次岡山県保健医療計画（案）
急性心筋梗塞医療連携パスの参加届出医療機関数	急性心筋梗塞医療連携パスの参加届出医療機関数
急性期医療機関における急性心筋梗塞医療連携パスの利用件数	（削除）
かかりつけ医における連携パスの利用件数	（削除）
心疾患の年齢調整死亡率 （人口10万対）	心疾患の年齢調整死亡率 （人口10万対）
急性心筋梗塞の年齢調整死亡率 （人口10万対） （新規）	急性心筋梗塞の年齢調整死亡率 （人口10万対） 大動脈瘤及び解離の年齢調整死亡率 （人口10万対）

# 急性心筋梗塞医療連携パスの参加届出医療機関数の推移

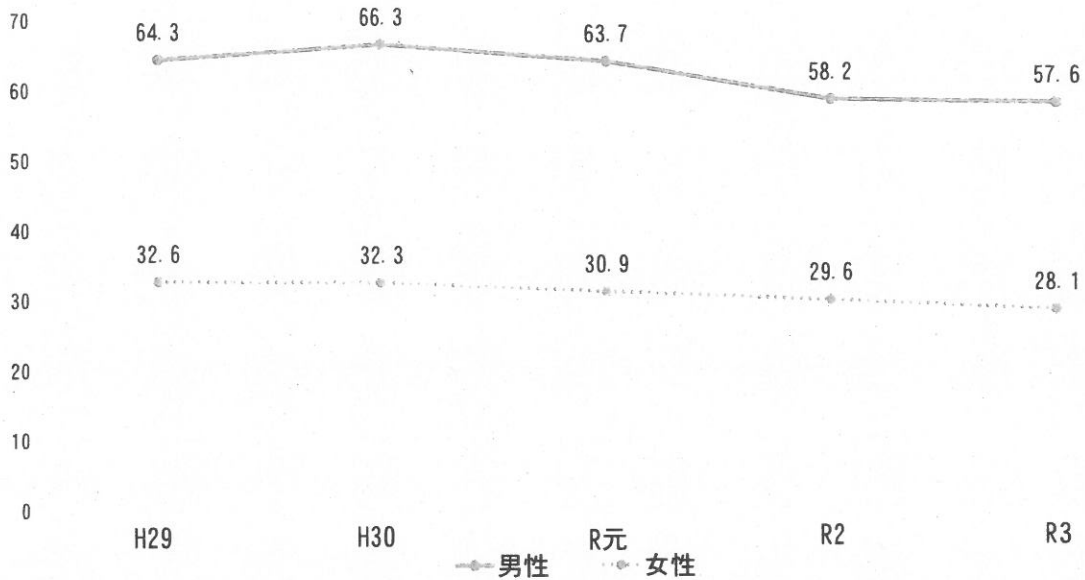


まずは登録医療機関数を減少させず現状維持とすることを目標としてはどうか。

## 心疾患の年齢調整死亡率 (人口10万対)

数値は、人口動態統計を基に独自に算出

心疾患の年齢調整死亡率 (人口10万対) (H29 ~ R3)

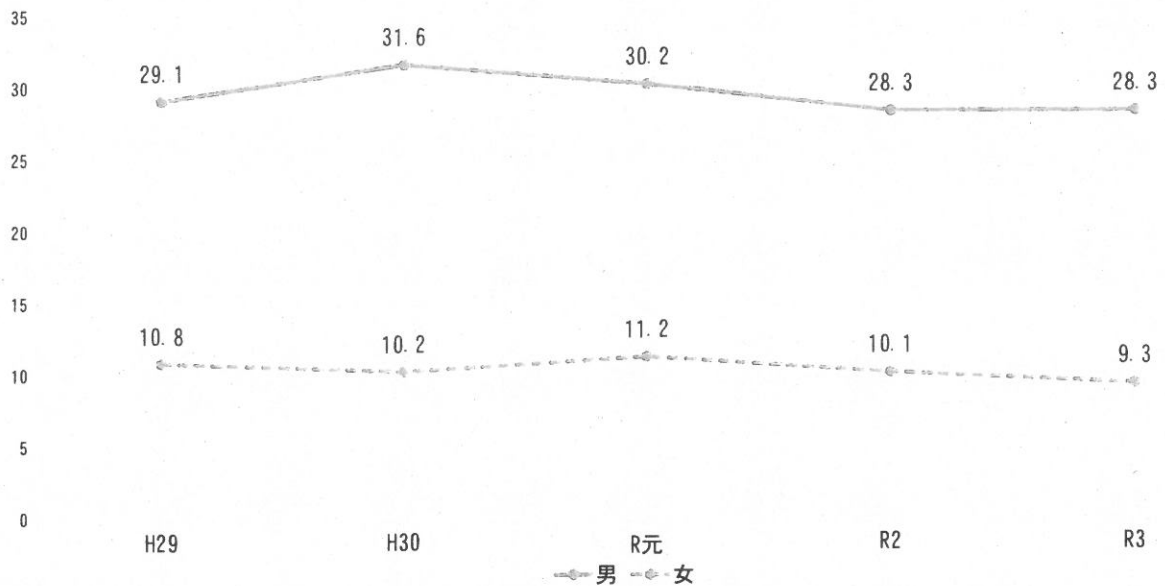


	H29	H30	R元	R2	R3
男性	64.3	66.3	63.7	58.2	57.6
女性	32.6	32.3	30.9	29.6	28.1

# 急性心筋梗塞の年齢調整死亡率（人口10万対）

数値は、人口動態統計を基に独自に算出

急性心筋梗塞の年齢調整死亡率  
(人口10万対) (H29 ~R3)



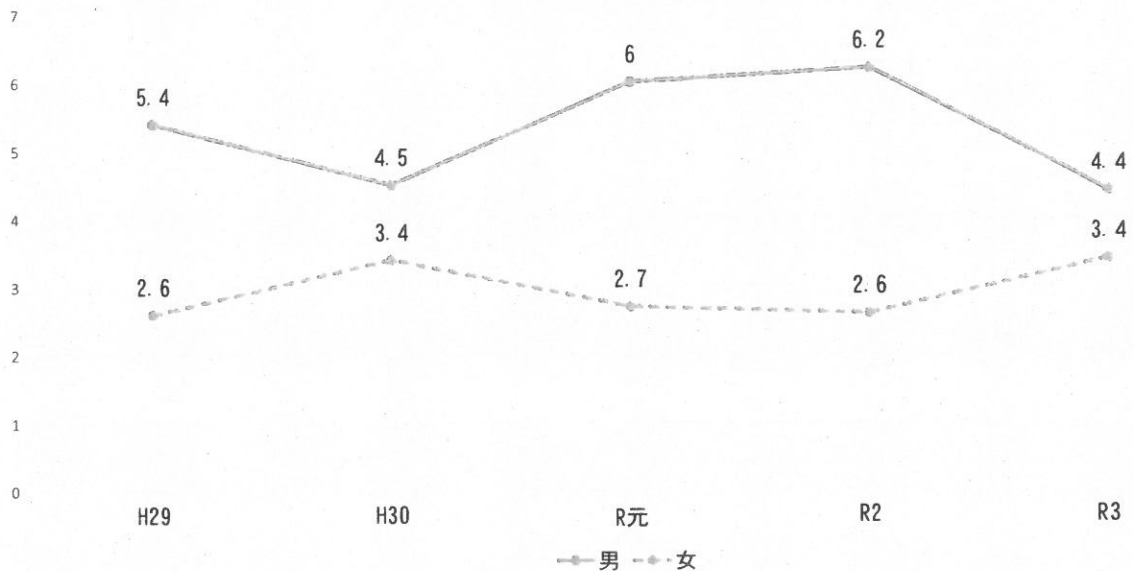
	H29	H30	R元	R2	R3
男	29.1	31.6	30.2	28.3	28.3
女	10.8	10.2	11.2	10.1	9.3

## ○新規で追加を検討している目標値

- ・大動脈瘤及び解離の年齢調整死亡率（人口10万対）

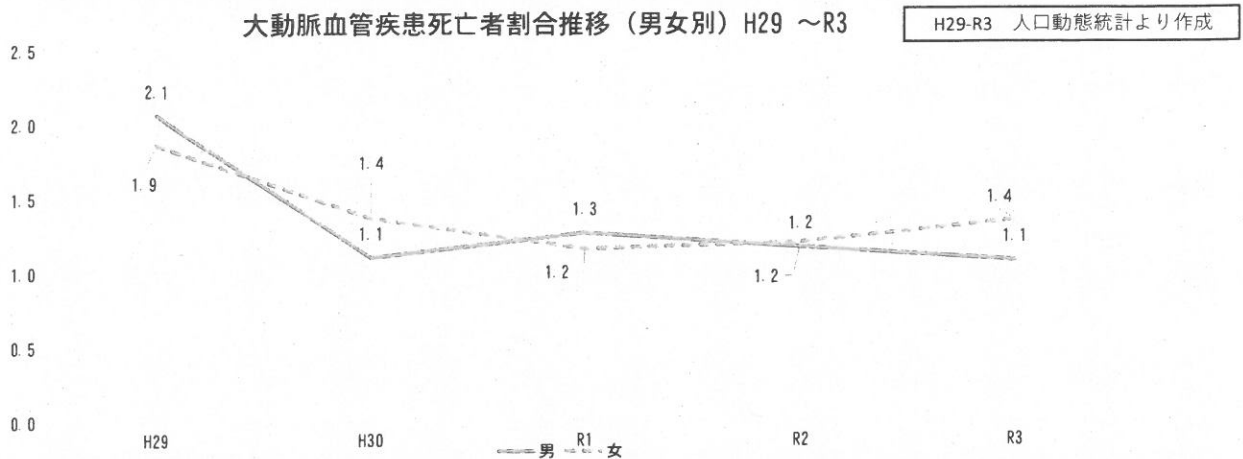
数値は、人口動態統計を基に独自に算出

大動脈瘤及び解離の年齢調整死亡率推移  
(人口10万対)



# 大動脈瘤及び解離の死亡率 (人口10万対) について②

○全死亡者数における男女別大動脈瘤及び解離の死亡者割合の推移

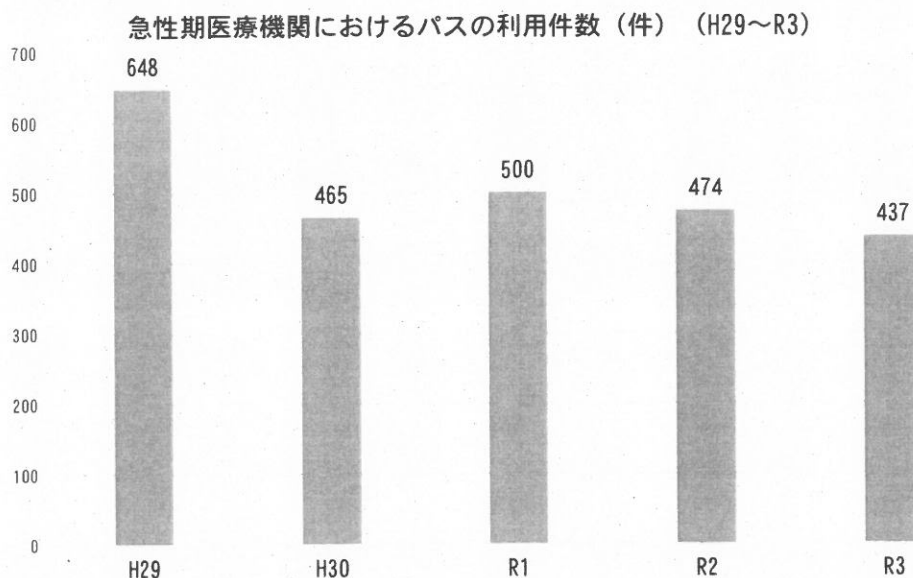


岡山県の全死亡者数及び大動脈瘤及び解離の死亡者数 (H29~R3)

		H29	H30	R1	R2	R3
全死亡者数 (人)	男	6,339	11,196	11,022	10,995	11,471
	女	6,433	11,233	10,922	10,793	11,386
大動脈瘤及び解離の死亡者数 (人)	男	131	124	140	129	124
	女	120	154	127	130	154

## ○削除を検討している項目①

- 急性期医療機関における急性心筋梗塞医療連携パスの利用件数 (第8次での目標値: 500件)



## ○削除を検討している項目②

- かかりつけ医における連携パスの利用件数  
(第8次での目標値：160件)

かかりつけ医における連携パスの利用件数 (H29～R3) (件)

