

令和5年度
全国学力・学習状況調査
市町村別の状況

※ 令和2年度は全国学力・学習状況調査を実施していないため、R2の数値はない。

1 学力調査の結果

(1) 平均正答率

	国語	算数
小学校第6学年	68	62
全国(公立)	67.2	62.5

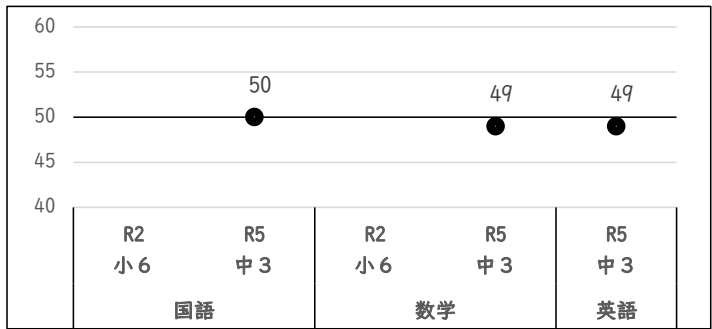
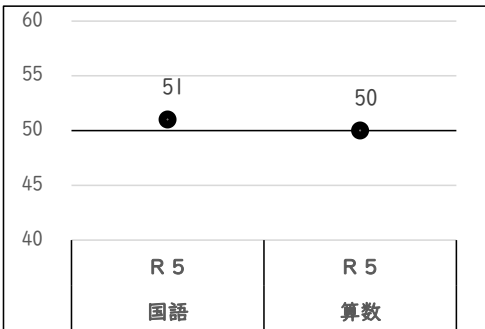
	国語	数学	英語
中学校第3学年	70	49	42
全国(公立)	69.8	51.0	45.6

(2) 標準スコア：同一集団の経年変化

※ 「標準スコア」とは、全国の平均正答率を50としたときの換算値

	国語	算数
小学校第6学年	51	50

	国語		数学		英語
	R2 小6	R5 中3	R2 小6	R5 中3	R5 中3
中学校第3学年	-	50	-	49	49



2 学習状況調査の結果：同一集団の経年変化


◇肯定的回答割合◇

小学校第6学年	主体的な学び	対話的で深い学び	授業理解 国語	授業理解 算数	学習 1h以上	自己 調整力	夢・目標 (※1)	自己 肯定感
倉敷市教育委員会	76	80	84	78	71	78	63	84
全国(公立)	78.8	81.8	85.7	81.2	57.1	77.4	60.8	83.5

※1 「夢・目標」の項目は、「当てはまる」と回答した児童生徒の割合

中学校第3学年	主体的な学び		対話的で深い学び		授業理解 国語		授業理解 算数・数学		学習1h以上		自己調整力		夢・目標 (※1)		自己肯定感	
	R2 小6	R5 中3	R2 小6	R5 中3	R2 小6	R5 中3	R2 小6	R5 中3	R2 小6	R5 中3	R2 小6	R5 中3	R2 小6	R5 中3	R2 小6	R5 中3
倉敷市教育委員会	-	79	-	80	-	83	-	74	-	61	-	69	-	42	-	82
全国(公立)	-	79.2	-	79.7	-	80.0	-	73.3	-	65.8	-	69.2	-	39.4	-	80.0

【中学校第3学年】



※ 令和2年度は全国学力・学習状況調査を実施していないため、R2の数値はない。

1 学力調査の結果

(1) 平均正答率

	国語	算数
小学校第6学年	69	62
全国(公立)	67.2	62.5

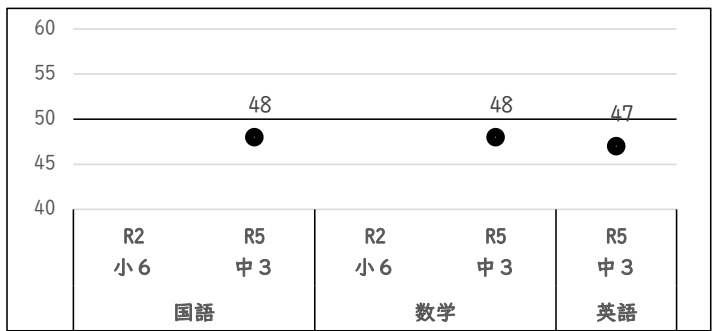
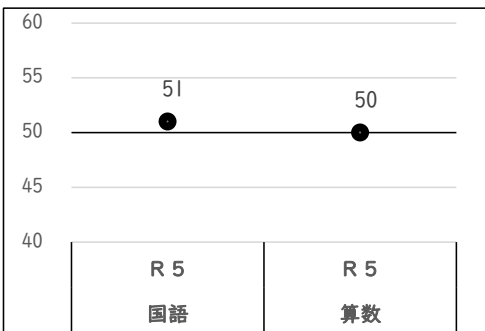
	国語	数学	英語
中学校第3学年	66	46	39
全国(公立)	69.8	51.0	45.6

(2) 標準スコア：同一集団の経年変化

※ 「標準スコア」とは、全国の平均正答率を50としたときの換算値

	国語	算数
小学校第6学年	51	50

	国語		数学		英語
	R2 小6	R5 中3	R2 小6	R5 中3	R5 中3
中学校第3学年	-	48	-	48	47



2 学習状況調査の結果：同一集団の経年変化


◇肯定的回答割合◇

小学校第6学年	主体的な学び	対話的で深い学び	授業理解 国語	授業理解 算・数	学習 1h以上	自己 調整力	夢・目標 (※1)	自己 肯定感
津山市教育委員会	79	83	90	86	61	79	59	83
全国(公立)	78.8	81.8	85.7	81.2	57.1	77.4	60.8	83.5

※1 「夢・目標」の項目は、「当てはまる」と回答した児童生徒の割合

中学校第3学年	主体的な学び		対話的で深い学び		授業理解 国語		授業理解 算数・数学		学習1h以上		自己調整力		夢・目標 (※1)		自己肯定感	
	R2 小6	R5 中3	R2 小6	R5 中3	R2 小6	R5 中3	R2 小6	R5 中3	R2 小6	R5 中3	R2 小6	R5 中3	R2 小6	R5 中3	R2 小6	R5 中3
津山市教育委員会	-	79	-	77	-	78	-	79	-	58	-	67	-	54	-	77
全国(公立)	-	79.2	-	79.7	-	80.0	-	73.3	-	65.8	-	69.2	-	39.4	-	80.0

【中学校第3学年】



※ 令和2年度は全国学力・学習状況調査を実施していないため、R2の数値はない。

1 学力調査の結果

(1) 平均正答率

	国語	算数
小学校第6学年	63	57
全国(公立)	67.2	62.5

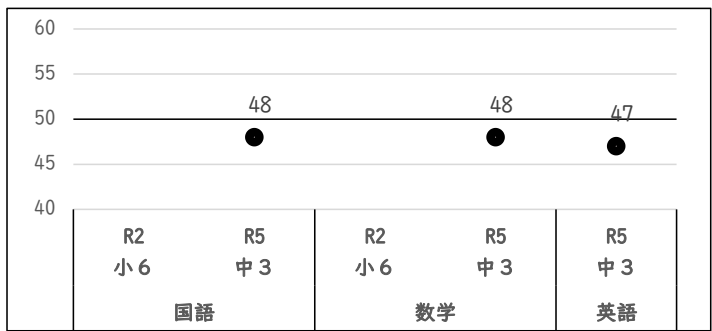
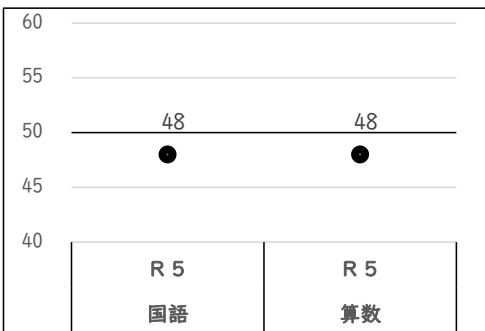
	国語	数学	英語
中学校第3学年	65	47	37
全国(公立)	69.8	51.0	45.6

(2) 標準スコア：同一集団の経年変化

※ 「標準スコア」とは、全国の平均正答率を50としたときの換算値

	国語	算数
小学校第6学年	48	48

	国語		数学		英語
	R2 小6	R5 中3	R2 小6	R5 中3	R5 中3
中学校第3学年	-	48	-	48	47



2 学習状況調査の結果：同一集団の経年変化


◇肯定的回答割合◇

小学校第6学年	主体的な学び	対話的で深い学び	授業理解 国語	授業理解 算・数	学習1h以上	自己調整力	夢・目標 (※1)	自己肯定感
玉野市教育委員会	74	83	88	85	65	80	63	83
全国(公立)	78.8	81.8	85.7	81.2	57.1	77.4	60.8	83.5

※1 「夢・目標」の項目は、「当てはまる」と回答した児童生徒の割合

中学校第3学年	主体的な学び		対話的で深い学び		授業理解 国語		授業理解 算数・数学		学習1h以上		自己調整力		夢・目標 (※1)		自己肯定感	
	R2 小6	R5 中3	R2 小6	R5 中3	R2 小6	R5 中3	R2 小6	R5 中3	R2 小6	R5 中3	R2 小6	R5 中3	R2 小6	R5 中3	R2 小6	R5 中3
玉野市教育委員会	-	76	-	78	-	76	-	75	-	60	-	62	-	43	-	76
全国(公立)	-	79.2	-	79.7	-	80.0	-	73.3	-	65.8	-	69.2	-	39.4	-	80.0

【中学校第3学年】



※ 令和2年度は全国学力・学習状況調査を実施していないため、R2の数値はない。

1 学力調査の結果

(1) 平均正答率

	国語	算数
小学校第6学年	69	62
全国(公立)	67.2	62.5

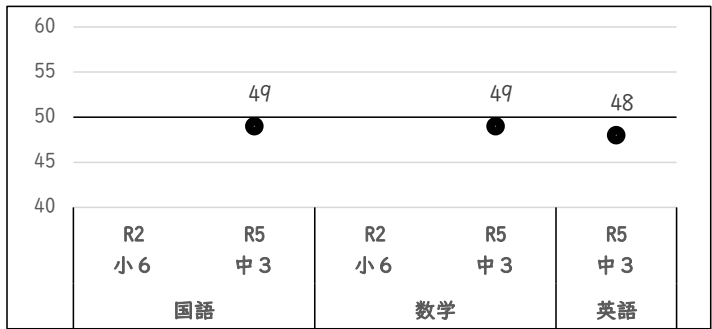
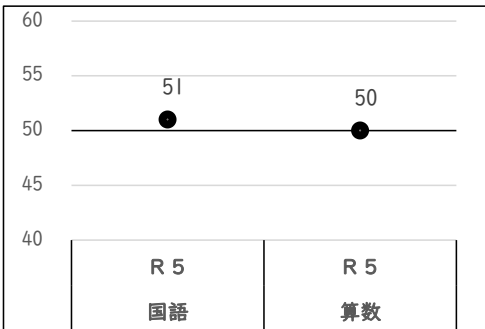
	国語	数学	英語
中学校第3学年	67	48	41
全国(公立)	69.8	51.0	45.6

(2) 標準スコア：同一集団の経年変化

※ 「標準スコア」とは、全国の平均正答率を50としたときの換算値

	国語	算数
小学校第6学年	51	50

	国語		数学		英語
	R2 小6	R5 中3	R2 小6	R5 中3	R5 中3
中学校第3学年	-	49	-	49	48



2 学習状況調査の結果：同一集団の経年変化


◇肯定的回答割合◇

小学校第6学年	主体的な学び	対話的で深い学び	授業理解 国語	授業理解 算数	学習1h以上	自己調整力	夢・目標 (※1)	自己肯定感
笠岡市教育委員会	76	81	85	79	63	77	62	83
全国(公立)	78.8	81.8	85.7	81.2	57.1	77.4	60.8	83.5

※1 「夢・目標」の項目は、「当てはまる」と回答した児童生徒の割合

中学校第3学年	主体的な学び		対話的で深い学び		授業理解 国語		授業理解 算数・数学		学習1h以上		自己調整力		夢・目標 (※1)		自己肯定感	
	R2 小6	R5 中3	R2 小6	R5 中3	R2 小6	R5 中3	R2 小6	R5 中3	R2 小6	R5 中3	R2 小6	R5 中3	R2 小6	R5 中3	R2 小6	R5 中3
笠岡市教育委員会	-	79	-	82	-	84	-	82	-	58	-	75	-	41	-	79
全国(公立)	-	79.2	-	79.7	-	80.0	-	73.3	-	65.8	-	69.2	-	39.4	-	80.0

【中学校第3学年】



※ 令和2年度は全国学力・学習状況調査を実施していないため、R2の数値はない。

1 学力調査の結果

(1) 平均正答率

	国語	算数
小学校第6学年	67	60
全国(公立)	67.2	62.5

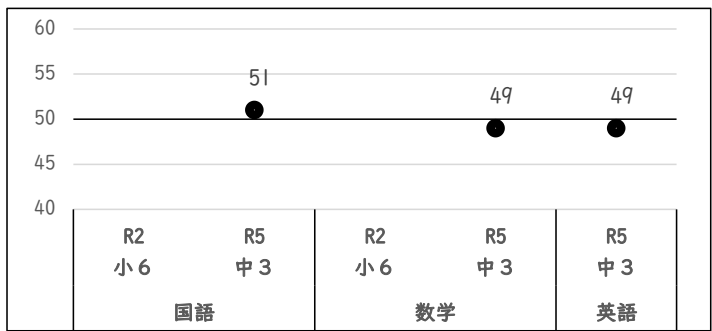
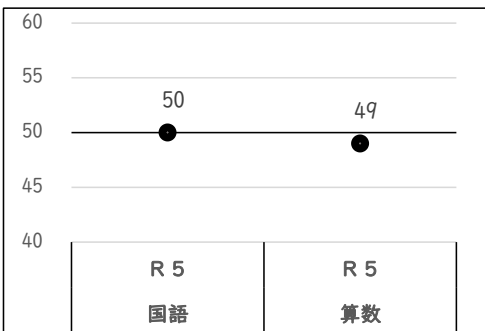
	国語	数学	英語
中学校第3学年	72	49	42
全国(公立)	69.8	51.0	45.6

(2) 標準スコア：同一集団の経年変化

※ 「標準スコア」とは、全国の平均正答率を50としたときの換算値

	国語	算数
小学校第6学年	50	49

	国語		数学		英語
	R2 小6	R5 中3	R2 小6	R5 中3	R5 中3
中学校第3学年	-	51	-	49	49



2 学習状況調査の結果：同一集団の経年変化

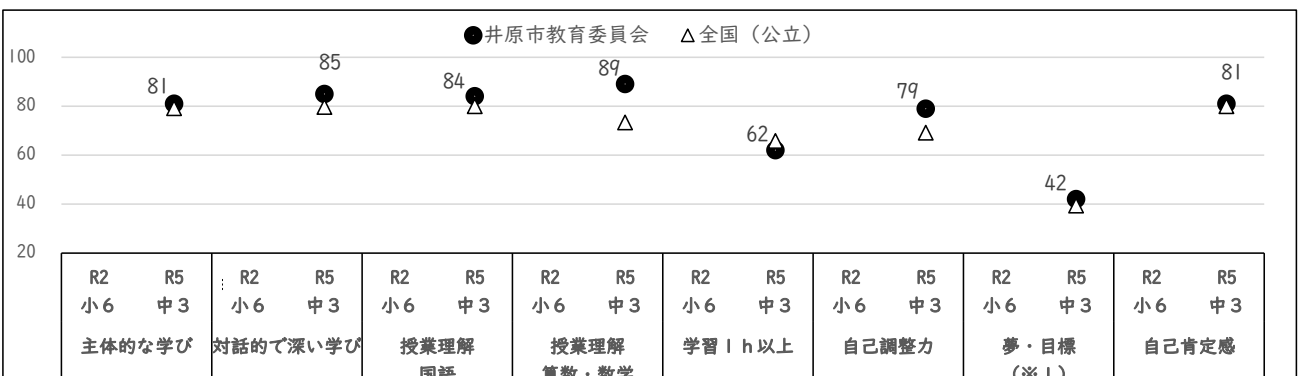
◇肯定的回答割合◇

小学校第6学年	主体的な学び	対話的で深い学び	授業理解 国語	授業理解 算・数	学習1h以上	自己調整力	夢・目標 (※1)	自己肯定感
井原市教育委員会	83	87	92	83	66	85	66	82
全国(公立)	78.8	81.8	85.7	81.2	57.1	77.4	60.8	83.5

※1 「夢・目標」の項目は、「当てはまる」と回答した児童生徒の割合

中学校第3学年	主体的な学び		対話的で深い学び		授業理解 国語		授業理解 算数・数学		学習1h以上		自己調整力		夢・目標 (※1)		自己肯定感	
	R2 小6	R5 中3	R2 小6	R5 中3	R2 小6	R5 中3	R2 小6	R5 中3	R2 小6	R5 中3	R2 小6	R5 中3	R2 小6	R5 中3	R2 小6	R5 中3
井原市教育委員会	-	81	-	85	-	84	-	89	-	62	-	79	-	42	-	81
全国(公立)	-	79.2	-	79.7	-	80.0	-	73.3	-	65.8	-	69.2	-	39.4	-	80.0

【中学校第3学年】



※ 令和2年度は全国学力・学習状況調査を実施していないため、R2の数値はない。

1 学力調査の結果

(1) 平均正答率

	国語	算数
小学校第6学年	70	65
全国(公立)	67.2	62.5

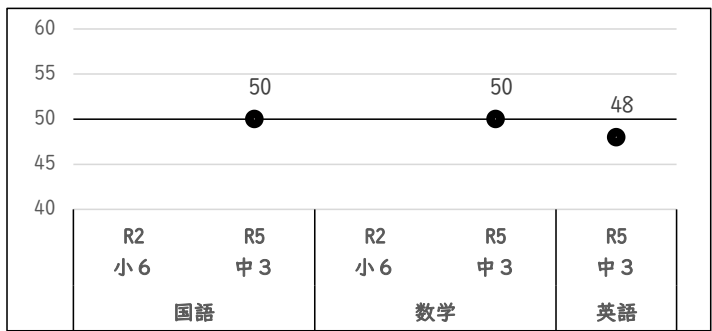
	国語	数学	英語
中学校第3学年	70	50	41
全国(公立)	69.8	51.0	45.6

(2) 標準スコア：同一集団の経年変化

※ 「標準スコア」とは、全国の平均正答率を50としたときの換算値

	国語	算数
小学校第6学年	51	51

	国語		数学		英語
	R2 小6	R5 中3	R2 小6	R5 中3	R5 中3
中学校第3学年	-	50	-	50	48



2 学習状況調査の結果：同一集団の経年変化


◇肯定的回答割合◇

小学校第6学年	主体的な学び	対話的で深い学び	授業理解 国語	授業理解 算数	学習 1h以上	自己 調整力	夢・目標 (※1)	自己 肯定感
総社市教育委員会	82	86	88	83	73	84	66	90
全国(公立)	78.8	81.8	85.7	81.2	57.1	77.4	60.8	83.5

※1 「夢・目標」の項目は、「当てはまる」と回答した児童生徒の割合

中学校第3学年	主体的な学び		対話的で深い学び		授業理解 国語		授業理解 算数・数学		学習1h以上		自己調整力		夢・目標 (※1)		自己肯定感	
	R2 小6	R5 中3	R2 小6	R5 中3	R2 小6	R5 中3	R2 小6	R5 中3	R2 小6	R5 中3	R2 小6	R5 中3	R2 小6	R5 中3	R2 小6	R5 中3
総社市教育委員会	-	81	-	84	-	86	-	74	-	55	-	71	-	33	-	85
全国(公立)	-	79.2	-	79.7	-	80.0	-	73.3	-	65.8	-	69.2	-	39.4	-	80.0

【中学校第3学年】



※ 令和2年度は全国学力・学習状況調査を実施していないため、R2の数値はない。

1 学力調査の結果

(1) 平均正答率

	国語	算数
小学校第6学年	67	61
全国(公立)	67.2	62.5

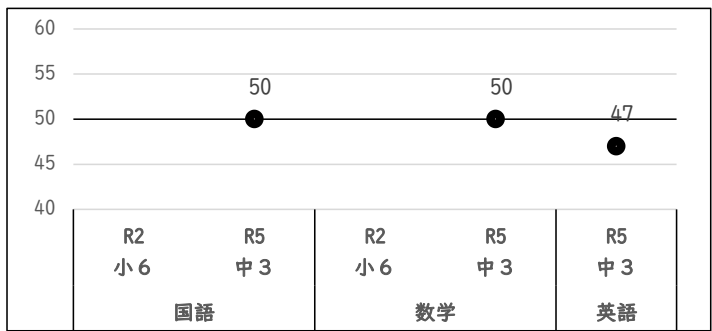
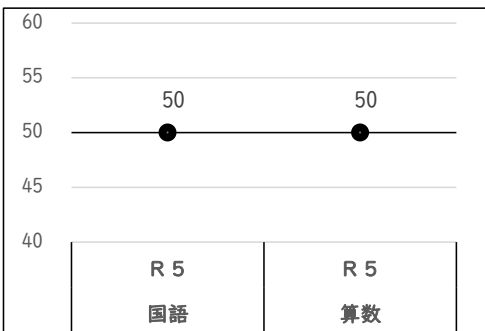
	国語	数学	英語
中学校第3学年	71	50	37
全国(公立)	69.8	51.0	45.6

(2) 標準スコア：同一集団の経年変化

※ 「標準スコア」とは、全国の平均正答率を50としたときの換算値

	国語	算数
小学校第6学年	50	50

	国語		数学		英語
	R2 小6	R5 中3	R2 小6	R5 中3	R5 中3
中学校第3学年	-	50	-	50	47



2 学習状況調査の結果：同一集団の経年変化

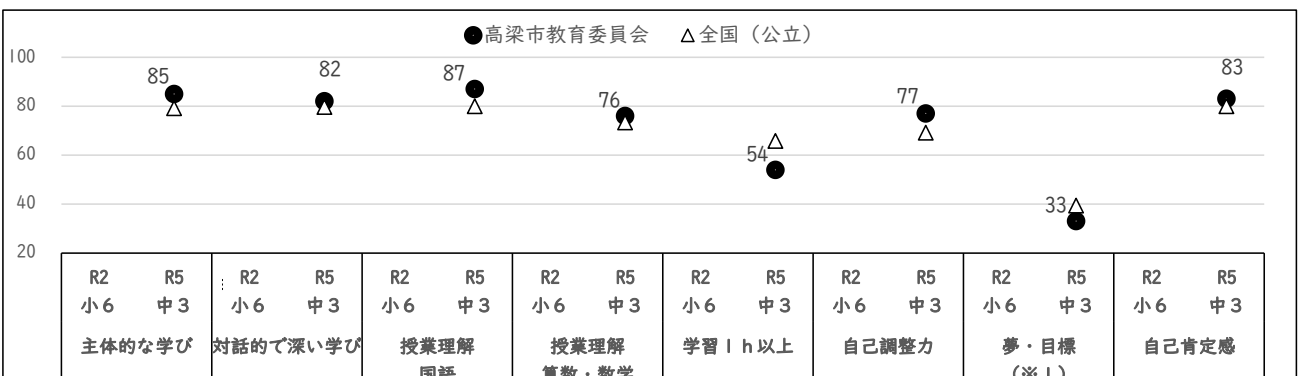
◇肯定的回答割合◇

小学校第6学年	主体的な学び	対話的で深い学び	授業理解 国語	授業理解 算数	学習1h以上	自己調整力	夢・目標 (※1)	自己肯定感
高梁市教育委員会	81	85	87	85	65	81	61	88
全国(公立)	78.8	81.8	85.7	81.2	57.1	77.4	60.8	83.5

※1 「夢・目標」の項目は、「当てはまる」と回答した児童生徒の割合

中学校第3学年	主体的な学び		対話的で深い学び		授業理解 国語		授業理解 算数・数学		学習1h以上		自己調整力		夢・目標 (※1)		自己肯定感	
	R2 小6	R5 中3	R2 小6	R5 中3	R2 小6	R5 中3	R2 小6	R5 中3	R2 小6	R5 中3	R2 小6	R5 中3	R2 小6	R5 中3	R2 小6	R5 中3
高梁市教育委員会	-	85	-	82	-	87	-	76	-	54	-	77	-	33	-	83
全国(公立)	-	79.2	-	79.7	-	80.0	-	73.3	-	65.8	-	69.2	-	39.4	-	80.0

【中学校第3学年】



※ 令和2年度は全国学力・学習状況調査を実施していないため、R2の数値はない。

1 学力調査の結果

(1) 平均正答率

	国語	算数
小学校第6学年	66	60
全国(公立)	67.2	62.5

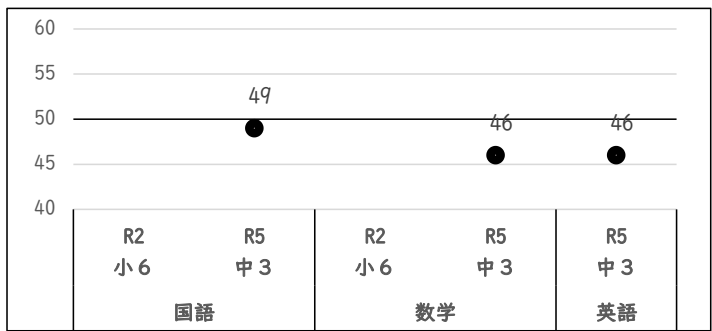
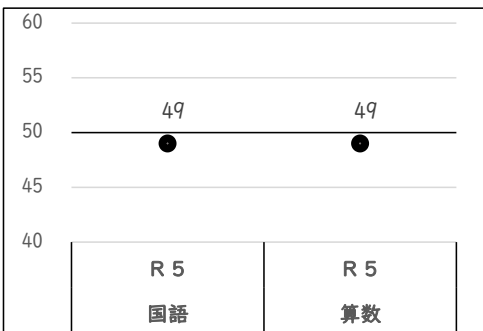
	国語	数学	英語
中学校第3学年	67	41	35
全国(公立)	69.8	51.0	45.6

(2) 標準スコア：同一集団の経年変化

※ 「標準スコア」とは、全国の平均正答率を50としたときの換算値

	国語	算数
小学校第6学年	49	49

	国語		数学		英語
	R2 小6	R5 中3	R2 小6	R5 中3	R5 中3
中学校第3学年	-	49	-	46	46



2 学習状況調査の結果：同一集団の経年変化

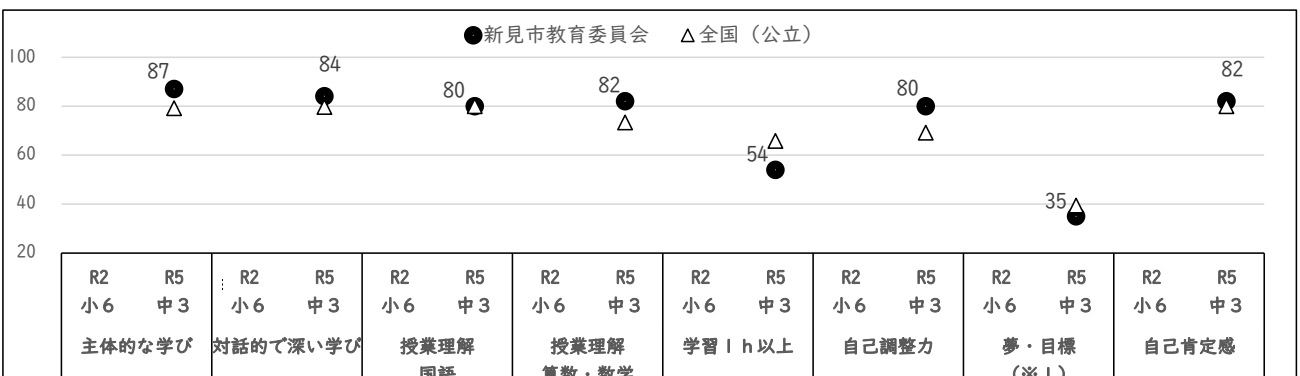
◇肯定的回答割合◇

小学校第6学年	主体的な学び	対話的で深い学び	授業理解 国語	授業理解 算数	学習1h以上	自己調整力	夢・目標 (※1)	自己肯定感
新見市教育委員会	82	87	92	87	67	86	78	90
全国(公立)	78.8	81.8	85.7	81.2	57.1	77.4	60.8	83.5

※1 「夢・目標」の項目は、「当てはまる」と回答した児童生徒の割合

中学校第3学年	主体的な学び		対話的で深い学び		授業理解 国語		授業理解 算数・数学		学習1h以上		自己調整力		夢・目標 (※1)		自己肯定感	
	R2 小6	R5 中3	R2 小6	R5 中3	R2 小6	R5 中3	R2 小6	R5 中3	R2 小6	R5 中3	R2 小6	R5 中3	R2 小6	R5 中3	R2 小6	R5 中3
新見市教育委員会	-	87	-	84	-	80	-	82	-	54	-	80	-	35	-	82
全国(公立)	-	79.2	-	79.7	-	80.0	-	73.3	-	65.8	-	69.2	-	39.4	-	80.0

【中学校第3学年】



※ 令和2年度は全国学力・学習状況調査を実施していないため、R2の数値はない。

1 学力調査の結果

(1) 平均正答率

	国語	算数
小学校第6学年	64	56
全国(公立)	67.2	62.5

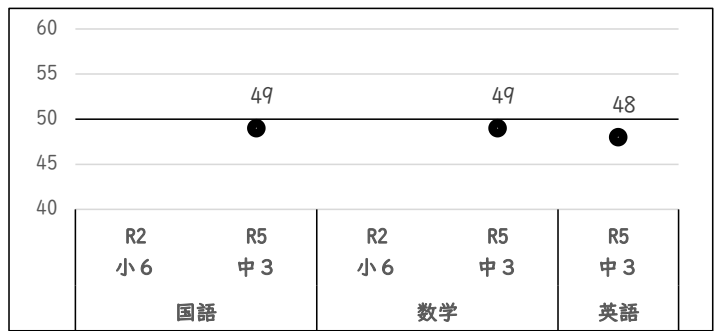
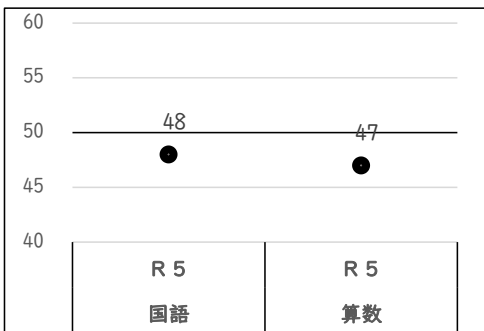
	国語	数学	英語
中学校第3学年	68	48	40
全国(公立)	69.8	51.0	45.6

(2) 標準スコア：同一集団の経年変化

※ 「標準スコア」とは、全国の平均正答率を50としたときの換算値

	国語	算数
小学校第6学年	48	47

	国語		数学		英語
	R2 小6	R5 中3	R2 小6	R5 中3	R5 中3
中学校第3学年	-	49	-	49	48



2 学習状況調査の結果：同一集団の経年変化


◇肯定的回答割合◇

小学校第6学年	主体的な学び	対話的で深い学び	授業理解 国語	授業理解 算数	学習 1h以上	自己 調整力	夢・目標 (※1)	自己 肯定感
備前市教育委員会	80	88	93	82	60	81	64	78
全国(公立)	78.8	81.8	85.7	81.2	57.1	77.4	60.8	83.5

※1 「夢・目標」の項目は、「当てはまる」と回答した児童生徒の割合

中学校第3学年	主体的な学び		対話的で深い学び		授業理解 国語		授業理解 算数・数学		学習1h以上		自己調整力		夢・目標 (※1)		自己肯定感	
	R2 小6	R5 中3	R2 小6	R5 中3	R2 小6	R5 中3	R2 小6	R5 中3	R2 小6	R5 中3	R2 小6	R5 中3	R2 小6	R5 中3	R2 小6	R5 中3
備前市教育委員会	-	81	-	83	-	87	-	76	-	64	-	81	-	38	-	83
全国(公立)	-	79.2	-	79.7	-	80.0	-	73.3	-	65.8	-	69.2	-	39.4	-	80.0

【中学校第3学年】



※ 令和2年度は全国学力・学習状況調査を実施していないため、R2の数値はない。

1 学力調査の結果

(1) 平均正答率

	国語	算数
小学校第6学年	69	61
全国(公立)	67.2	62.5

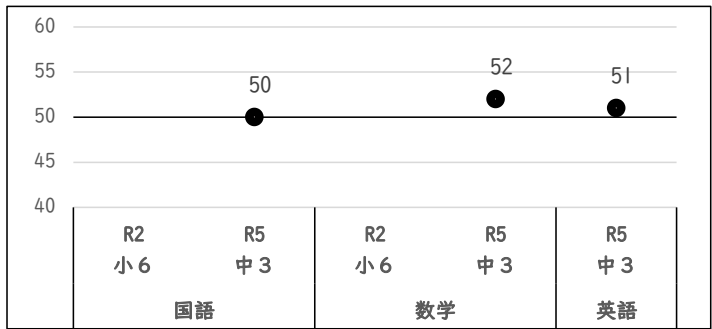
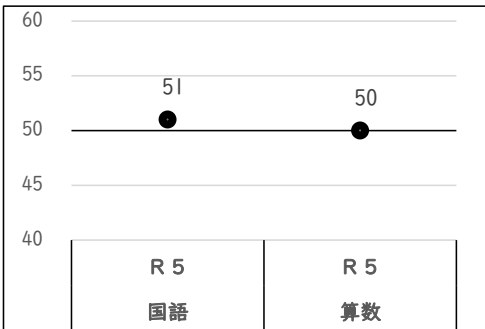
	国語	数学	英語
中学校第3学年	70	56	48
全国(公立)	69.8	51.0	45.6

(2) 標準スコア：同一集団の経年変化

※ 「標準スコア」とは、全国の平均正答率を50としたときの換算値

	国語	算数
小学校第6学年	51	50

	国語		数学		英語
	R2 小6	R5 中3	R2 小6	R5 中3	R5 中3
中学校第3学年	-	50	-	52	51



2 学習状況調査の結果：同一集団の経年変化

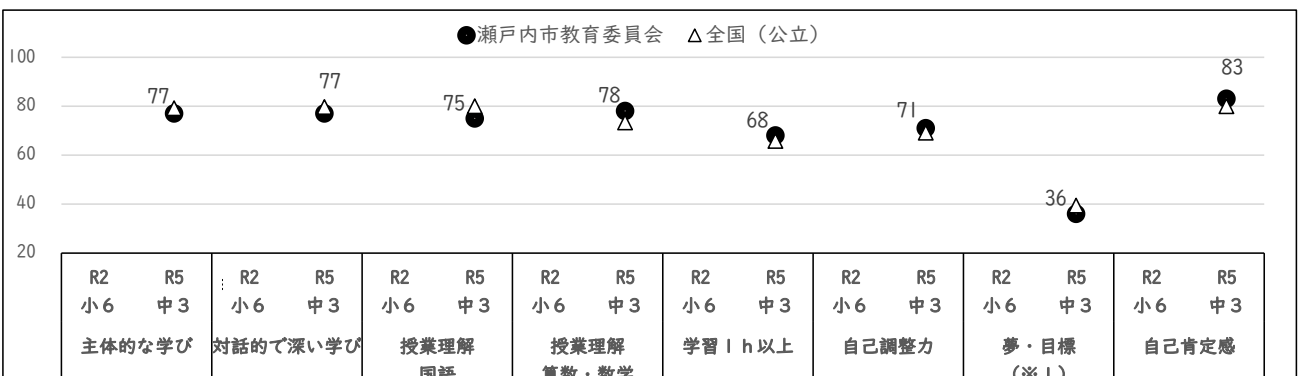
◇肯定的回答割合◇

小学校第6学年	主体的な学び	対話的で深い学び	授業理解 国語	授業理解 算数	学習 1h以上	自己 調整力	夢・目標 (※1)	自己 肯定感
瀬戸内市教育委員会	81	83	84	84	65	82	65	83
全国(公立)	78.8	81.8	85.7	81.2	57.1	77.4	60.8	83.5

※1 「夢・目標」の項目は、「当てはまる」と回答した児童生徒の割合

中学校第3学年	主体的な学び		対話的で深い学び		授業理解 国語		授業理解 算数・数学		学習1h以上		自己調整力		夢・目標 (※1)		自己肯定感	
	R2 小6	R5 中3	R2 小6	R5 中3	R2 小6	R5 中3	R2 小6	R5 中3	R2 小6	R5 中3	R2 小6	R5 中3	R2 小6	R5 中3	R2 小6	R5 中3
瀬戸内市教育委員会	-	77	-	77	-	75	-	78	-	68	-	71	-	36	-	83
全国(公立)	-	79.2	-	79.7	-	80.0	-	73.3	-	65.8	-	69.2	-	39.4	-	80.0

【中学校第3学年】



※ 令和2年度は全国学力・学習状況調査を実施していないため、R2の数値はない。

1 学力調査の結果

(1) 平均正答率

	国語	算数
小学校第6学年	67	59
全国(公立)	67.2	62.5

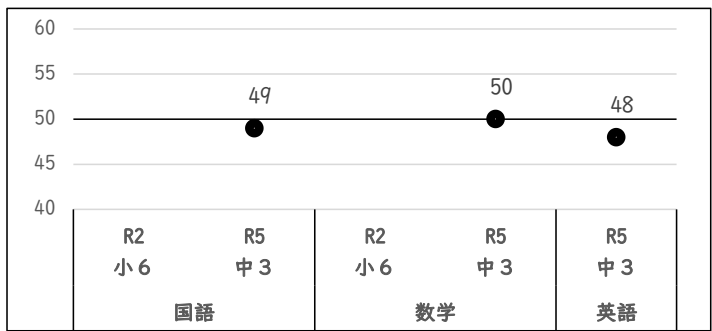
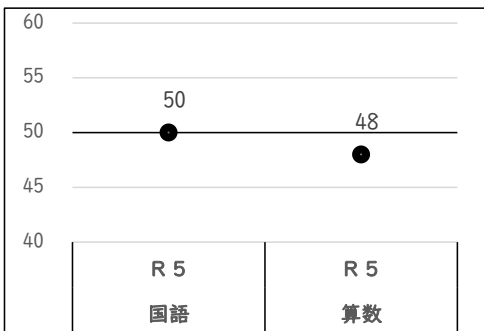
	国語	数学	英語
中学校第3学年	68	50	41
全国(公立)	69.8	51.0	45.6

(2) 標準スコア：同一集団の経年変化

※ 「標準スコア」とは、全国の平均正答率を50としたときの換算値

	国語	算数
小学校第6学年	50	48

	国語		数学		英語
	R2 小6	R5 中3	R2 小6	R5 中3	R5 中3
中学校第3学年	-	49	-	50	48



2 学習状況調査の結果：同一集団の経年変化


◇肯定的回答割合◇

小学校第6学年	主体的な学び	対話的で深い学び	授業理解 国語	授業理解 算数	学習1h以上	自己調整力	夢・目標 (※1)	自己肯定感
赤磐市教育委員会	77	81	88	82	58	76	56	83
全国(公立)	78.8	81.8	85.7	81.2	57.1	77.4	60.8	83.5

※1 「夢・目標」の項目は、「当てはまる」と回答した児童生徒の割合

中学校第3学年	主体的な学び		対話的で深い学び		授業理解 国語		授業理解 算数・数学		学習1h以上		自己調整力		夢・目標 (※1)		自己肯定感	
	R2 小6	R5 中3	R2 小6	R5 中3	R2 小6	R5 中3	R2 小6	R5 中3	R2 小6	R5 中3	R2 小6	R5 中3	R2 小6	R5 中3	R2 小6	R5 中3
赤磐市教育委員会	-	82	-	80	-	76	-	76	-	56	-	75	-	41	-	82
全国(公立)	-	79.2	-	79.7	-	80.0	-	73.3	-	65.8	-	69.2	-	39.4	-	80.0

【中学校第3学年】



※ 令和2年度は全国学力・学習状況調査を実施していないため、R2の数値はない。

1 学力調査の結果

(1) 平均正答率

	国語	算数
小学校第6学年	69	62
全国(公立)	67.2	62.5

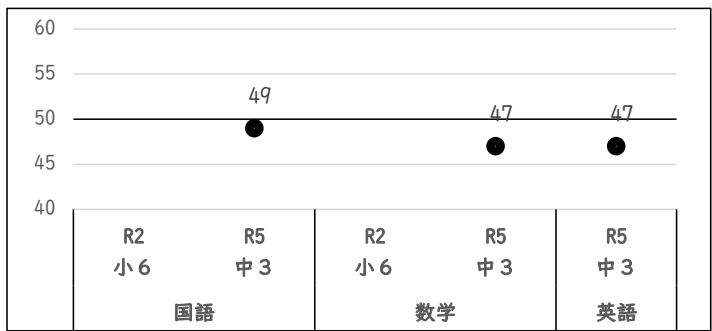
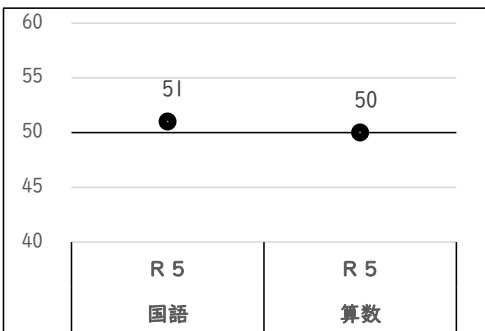
	国語	数学	英語
中学校第3学年	68	44	38
全国(公立)	69.8	51.0	45.6

(2) 標準スコア：同一集団の経年変化

※ 「標準スコア」とは、全国の平均正答率を50としたときの換算値

	国語	算数
小学校第6学年	51	50

	国語		数学		英語
	R2 小6	R5 中3	R2 小6	R5 中3	R5 中3
中学校第3学年	-	49	-	47	47



2 学習状況調査の結果：同一集団の経年変化

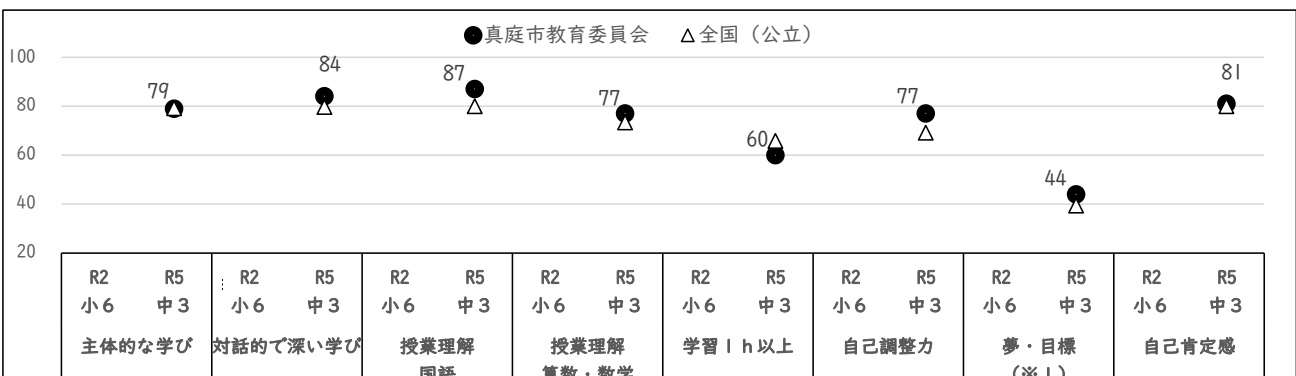
◇肯定的回答割合◇

小学校第6学年	主体的な学び	対話的で深い学び	授業理解 国語	授業理解 算数	学習 1h以上	自己 調整力	夢・目標 (※1)	自己 肯定感
真庭市教育委員会	82	87	88	82	71	82	64	85
全国(公立)	78.8	81.8	85.7	81.2	57.1	77.4	60.8	83.5

※1 「夢・目標」の項目は、「当てはまる」と回答した児童生徒の割合

中学校第3学年	主体的な学び		対話的で深い学び		授業理解 国語		授業理解 算数・数学		学習1h以上		自己調整力		夢・目標 (※1)		自己肯定感	
	R2 小6	R5 中3	R2 小6	R5 中3	R2 小6	R5 中3	R2 小6	R5 中3	R2 小6	R5 中3	R2 小6	R5 中3	R2 小6	R5 中3	R2 小6	R5 中3
真庭市教育委員会	-	79	-	84	-	87	-	77	-	60	-	77	-	44	-	81
全国(公立)	-	79.2	-	79.7	-	80.0	-	73.3	-	65.8	-	69.2	-	39.4	-	80.0

【中学校第3学年】



※ 令和2年度は全国学力・学習状況調査を実施していないため、R2の数値はない。

1 学力調査の結果

(1) 平均正答率

	国語	算数
小学校第6学年	68	61
全国(公立)	67.2	62.5

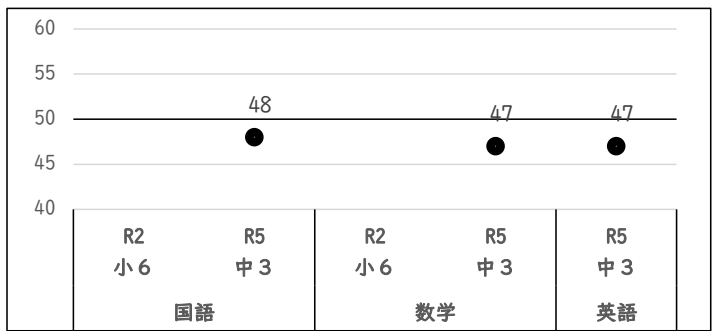
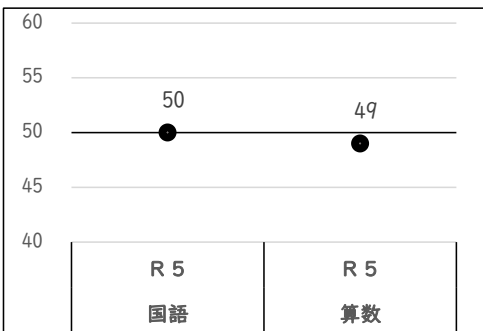
	国語	数学	英語
中学校第3学年	66	42	37
全国(公立)	69.8	51.0	45.6

(2) 標準スコア：同一集団の経年変化

※ 「標準スコア」とは、全国の平均正答率を50としたときの換算値

	国語	算数
小学校第6学年	50	49

	国語		数学		英語
	R2 小6	R5 中3	R2 小6	R5 中3	R5 中3
中学校第3学年	-	48	-	47	47



2 学習状況調査の結果：同一集団の経年変化

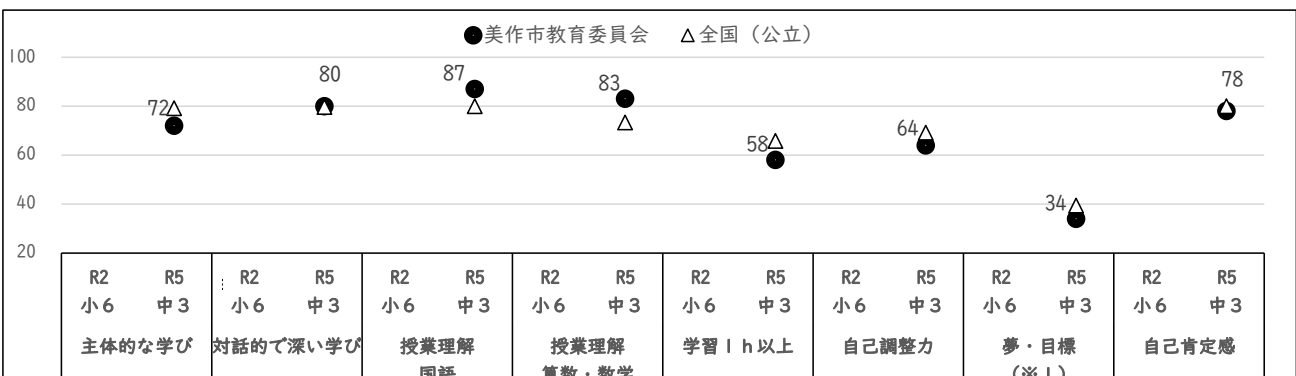
◇肯定的回答割合◇

小学校第6学年	主体的な学び	対話的で深い学び	授業理解 国語	授業理解 算数	学習1h以上	自己調整力	夢・目標 (※1)	自己肯定感
美作市教育委員会	82	86	86	81	60	82	64	91
全国(公立)	78.8	81.8	85.7	81.2	57.1	77.4	60.8	83.5

※1 「夢・目標」の項目は、「当てはまる」と回答した児童生徒の割合

中学校第3学年	主体的な学び		対話的で深い学び		授業理解 国語		授業理解 算数・数学		学習1h以上		自己調整力		夢・目標 (※1)		自己肯定感	
	R2 小6	R5 中3	R2 小6	R5 中3	R2 小6	R5 中3	R2 小6	R5 中3	R2 小6	R5 中3	R2 小6	R5 中3	R2 小6	R5 中3	R2 小6	R5 中3
美作市教育委員会	-	72	-	80	-	87	-	83	-	58	-	64	-	34	-	78
全国(公立)	-	79.2	-	79.7	-	80.0	-	73.3	-	65.8	-	69.2	-	39.4	-	80.0

【中学校第3学年】



※ 令和2年度は全国学力・学習状況調査を実施していないため、R2の数値はない。

1 学力調査の結果

(1) 平均正答率

	国語	算数
小学校第6学年	69	61
全国(公立)	67.2	62.5

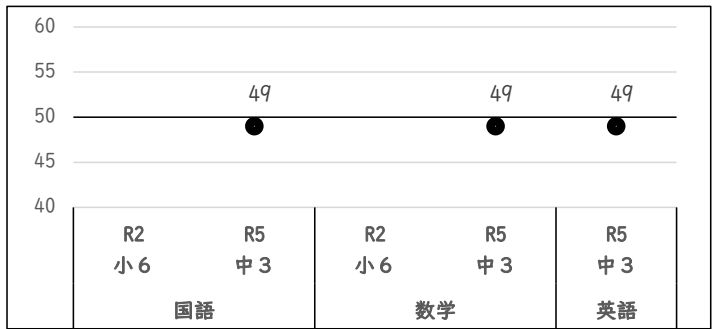
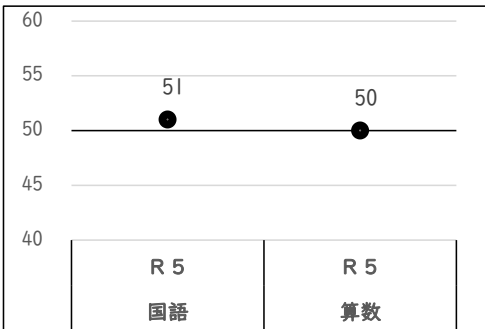
	国語	数学	英語
中学校第3学年	67	48	42
全国(公立)	69.8	51.0	45.6

(2) 標準スコア：同一集団の経年変化

※ 「標準スコア」とは、全国の平均正答率を50としたときの換算値

	国語	算数
小学校第6学年	51	50

	国語		数学		英語
	R2 小6	R5 中3	R2 小6	R5 中3	R5 中3
中学校第3学年	-	49	-	49	49



2 学習状況調査の結果：同一集団の経年変化

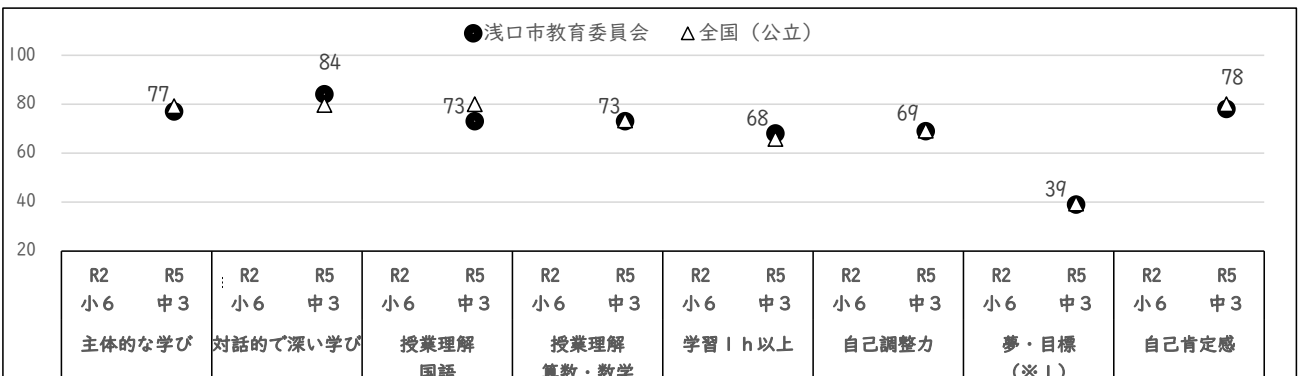
◇肯定的回答割合◇

小学校第6学年	主体的な学び	対話的で深い学び	授業理解 国語	授業理解 算数	学習 1h以上	自己 調整力	夢・目標 (※1)	自己 肯定感
浅口市教育委員会	78	84	92	87	81	82	57	86
全国(公立)	78.8	81.8	85.7	81.2	57.1	77.4	60.8	83.5

※1 「夢・目標」の項目は、「当てはまる」と回答した児童生徒の割合

中学校第3学年	主体的な学び		対話的で深い学び		授業理解 国語		授業理解 算数・数学		学習1h以上		自己調整力		夢・目標 (※1)		自己肯定感	
	R2 小6	R5 中3	R2 小6	R5 中3	R2 小6	R5 中3	R2 小6	R5 中3	R2 小6	R5 中3	R2 小6	R5 中3	R2 小6	R5 中3	R2 小6	R5 中3
浅口市教育委員会	-	77	-	84	-	73	-	73	-	68	-	69	-	39	-	78
全国(公立)	-	79.2	-	79.7	-	80.0	-	73.3	-	65.8	-	69.2	-	39.4	-	80.0

【中学校第3学年】



※ 令和2年度は全国学力・学習状況調査を実施していないため、R2の数値はない。

1 学力調査の結果

(1) 平均正答率

	国語	算数
小学校第6学年	64	55
全国(公立)	67.2	62.5

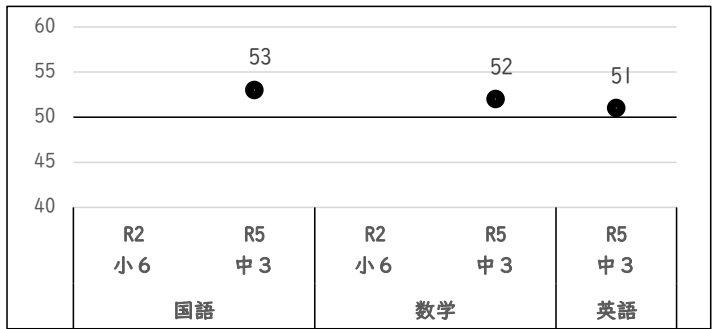
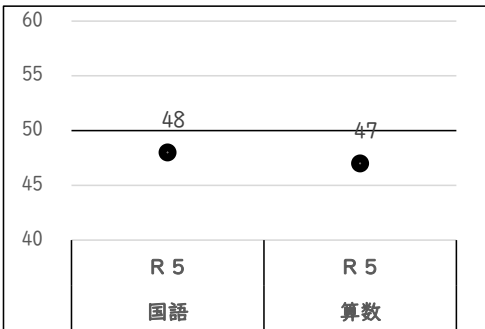
	国語	数学	英語
中学校第3学年	76	55	47
全国(公立)	69.8	51.0	45.6

(2) 標準スコア：同一集団の経年変化

※ 「標準スコア」とは、全国の平均正答率を50としたときの換算値

	国語	算数
小学校第6学年	48	47

	国語		数学		英語
	R2 小6	R5 中3	R2 小6	R5 中3	R5 中3
中学校第3学年	-	53	-	52	51



2 学習状況調査の結果：同一集団の経年変化


◇肯定的回答割合◇

小学校第6学年	主体的な学び	対話的で深い学び	授業理解 国語	授業理解 算数	学習1h以上	自己調整力	夢・目標 (※1)	自己肯定感
和気町教育委員会	75	80	84	90	59	78	68	96
全国(公立)	78.8	81.8	85.7	81.2	57.1	77.4	60.8	83.5

※1 「夢・目標」の項目は、「当てはまる」と回答した児童生徒の割合

中学校第3学年	主体的な学び		対話的で深い学び		授業理解 国語		授業理解 算数・数学		学習1h以上		自己調整力		夢・目標 (※1)		自己肯定感	
	R2 小6	R5 中3	R2 小6	R5 中3	R2 小6	R5 中3	R2 小6	R5 中3	R2 小6	R5 中3	R2 小6	R5 中3	R2 小6	R5 中3	R2 小6	R5 中3
和気町教育委員会	-	86	-	83	-	74	-	79	-	63	-	67	-	59	-	76
全国(公立)	-	79.2	-	79.7	-	80.0	-	73.3	-	65.8	-	69.2	-	39.4	-	80.0

【中学校第3学年】



※ 令和2年度は全国学力・学習状況調査を実施していないため、R2の数値はない。

1 学力調査の結果

(1) 平均正答率

	国語	算数
小学校第6学年	73	65
全国(公立)	67.2	62.5

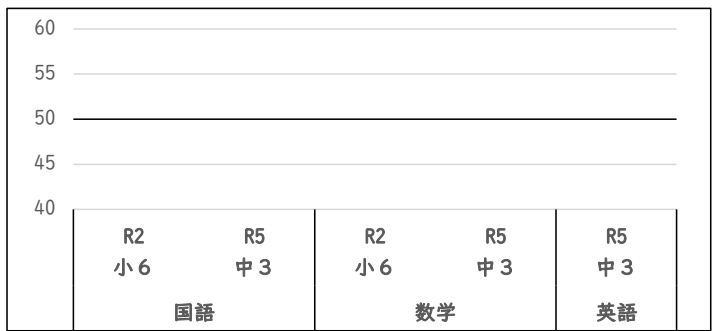
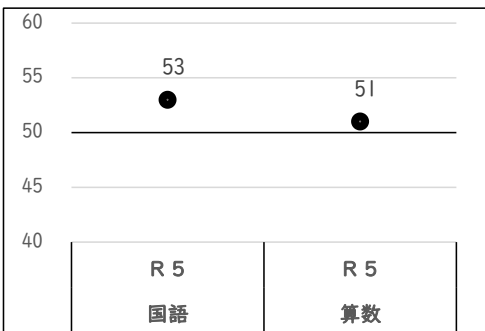
	国語	数学	英語
中学校第3学年	-	-	-
全国(公立)	69.8	51.0	45.6

(2) 標準スコア：同一集団の経年変化

※ 「標準スコア」とは、全国の平均正答率を50としたときの換算値

	国語	算数
小学校第6学年	53	51

	国語		数学		英語
	R2 小6	R5 中3	R2 小6	R5 中3	R5 中3
中学校第3学年	-	-	-	-	-



2 学習状況調査の結果：同一集団の経年変化

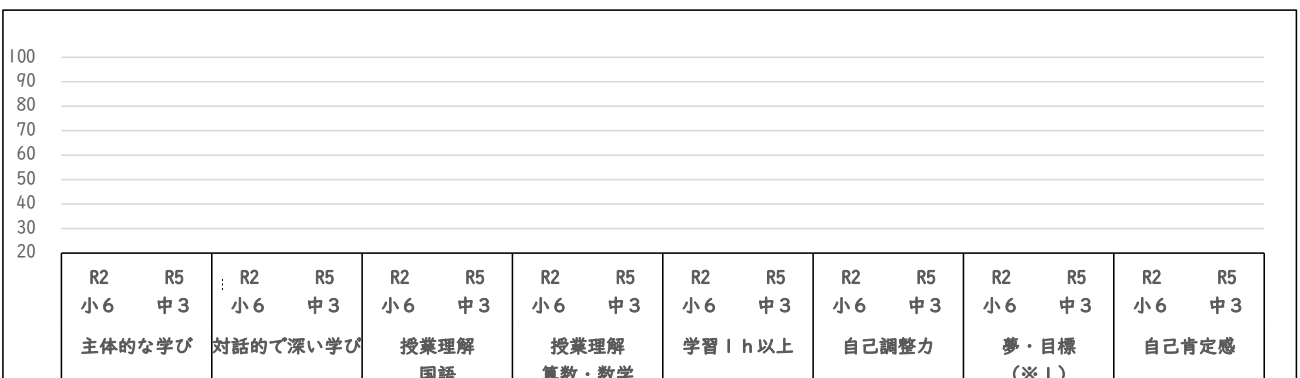
◇肯定的回答割合◇

小学校第6学年	主体的な学び	対話的で深い学び	授業理解 国語	授業理解 算数	学習1h以上	自己調整力	夢・目標 (※1)	自己肯定感
里庄町教育委員会	90	86	92	86	73	91	59	84
全国(公立)	78.8	81.8	85.7	81.2	57.1	77.4	60.8	83.5

※1 「夢・目標」の項目は、「当てはまる」と回答した児童生徒の割合

中学校第3学年	主体的な学び		対話的で深い学び		授業理解 国語		授業理解 算数・数学		学習1h以上		自己調整力		夢・目標 (※1)		自己肯定感	
	R2 小6	R5 中3	R2 小6	R5 中3	R2 小6	R5 中3	R2 小6	R5 中3	R2 小6	R5 中3	R2 小6	R5 中3	R2 小6	R5 中3	R2 小6	R5 中3
里庄町教育委員会	-	-	-	-	-	-	-	-	-	-	-	-	-	-	-	-
全国(公立)	-	79.2	-	79.7	-	80.0	-	73.3	-	65.8	-	69.2	-	39.4	-	80.0

【中学校第3学年】



※ 令和2年度は全国学力・学習状況調査を実施していないため、R2の数値はない。

1 学力調査の結果

(1) 平均正答率

	国語	算数
小学校第6学年	73	66
全国(公立)	67.2	62.5

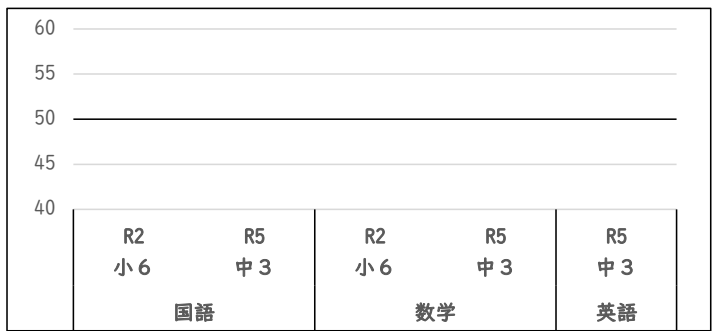
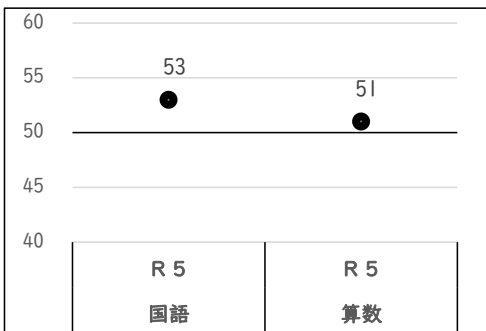
	国語	数学	英語
中学校第3学年	-	-	-
全国(公立)	69.8	51.0	45.6

(2) 標準スコア：同一集団の経年変化

※ 「標準スコア」とは、全国の平均正答率を50としたときの換算値

	国語	算数
小学校第6学年	53	51

	国語		数学		英語
	R2 小6	R5 中3	R2 小6	R5 中3	R5 中3
中学校第3学年	-	-	-	-	-



2 学習状況調査の結果：同一集団の経年変化

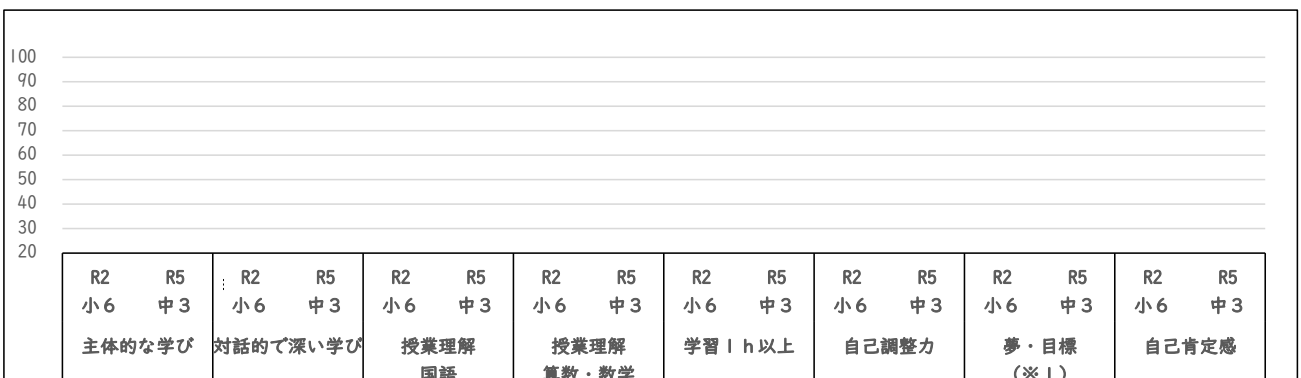
◇肯定的回答割合◇

小学校第6学年	主体的な学び	対話的で深い学び	授業理解 国語	授業理解 算・数	学習 1h以上	自己 調整力	夢・目標 (※1)	自己 肯定感
矢掛町教育委員会	85	91	89	83	83	78	72	92
全国(公立)	78.8	81.8	85.7	81.2	57.1	77.4	60.8	83.5

※1 「夢・目標」の項目は、「当てはまる」と回答した児童生徒の割合

中学校第3学年	主体的な学び		対話的で深い学び		授業理解 国語		授業理解 算数・数学		学習1h以上		自己調整力		夢・目標 (※1)		自己肯定感	
	R2 小6	R5 中3	R2 小6	R5 中3	R2 小6	R5 中3	R2 小6	R5 中3	R2 小6	R5 中3	R2 小6	R5 中3	R2 小6	R5 中3	R2 小6	R5 中3
矢掛町教育委員会	-	-	-	-	-	-	-	-	-	-	-	-	-	-	-	-
全国(公立)	-	79.2	-	79.7	-	80.0	-	73.3	-	65.8	-	69.2	-	39.4	-	80.0

【中学校第3学年】



※ 令和2年度は全国学力・学習状況調査を実施していないため、R2の数値はない。

1 学力調査の結果

(1) 平均正答率

	国語	算数
小学校第6学年	65	58
全国(公立)	67.2	62.5

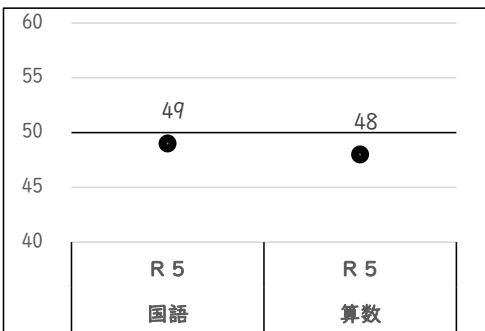
	国語	数学	英語
中学校第3学年	-	-	-
全国(公立)	69.8	51.0	45.6

(2) 標準スコア：同一集団の経年変化

※ 「標準スコア」とは、全国の平均正答率を50としたときの換算値

	国語	算数
小学校第6学年	49	48

	国語		数学		英語
	R2 小6	R5 中3	R2 小6	R5 中3	R5 中3
中学校第3学年	-	-	-	-	-



2 学習状況調査の結果：同一集団の経年変化

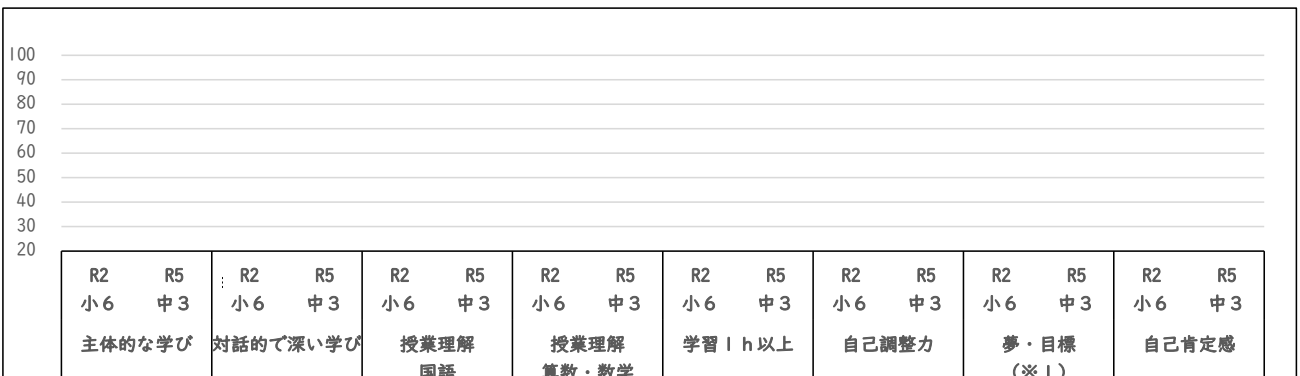
◇肯定的回答割合◇

小学校第6学年	主体的な学び	対話的で深い学び	授業理解 国語	授業理解 算数	学習1h以上	自己調整力	夢・目標 (※1)	自己肯定感
鏡野町教育委員会	84	82	91	92	63	86	62	91
全国(公立)	78.8	81.8	85.7	81.2	57.1	77.4	60.8	83.5

※1 「夢・目標」の項目は、「当てはまる」と回答した児童生徒の割合

中学校第3学年	主体的な学び		対話的で深い学び		授業理解 国語		授業理解 算数・数学		学習1h以上		自己調整力		夢・目標 (※1)		自己肯定感	
	R2 小6	R5 中3	R2 小6	R5 中3	R2 小6	R5 中3	R2 小6	R5 中3	R2 小6	R5 中3	R2 小6	R5 中3	R2 小6	R5 中3	R2 小6	R5 中3
鏡野町教育委員会	-	-	-	-	-	-	-	-	-	-	-	-	-	-	-	-
全国(公立)	-	79.2	-	79.7	-	80.0	-	73.3	-	65.8	-	69.2	-	39.4	-	80.0

【中学校第3学年】



※ 令和2年度は全国学力・学習状況調査を実施していないため、R2の数値はない。

1 学力調査の結果

(1) 平均正答率

	国語	算数
小学校第6学年	68	62
全国(公立)	67.2	62.5

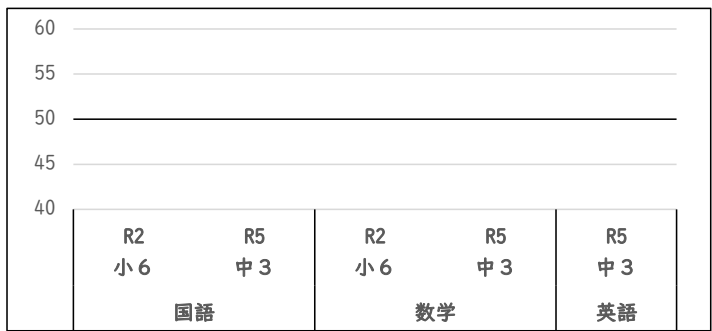
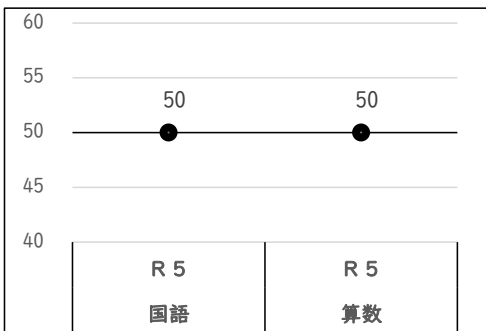
	国語	数学	英語
中学校第3学年	-	-	-
全国(公立)	69.8	51.0	45.6

(2) 標準スコア：同一集団の経年変化

※ 「標準スコア」とは、全国の平均正答率を50としたときの換算値

	国語	算数
小学校第6学年	50	50

	国語		数学		英語
	R2 小6	R5 中3	R2 小6	R5 中3	R5 中3
中学校第3学年	-	-	-	-	-



2 学習状況調査の結果：同一集団の経年変化

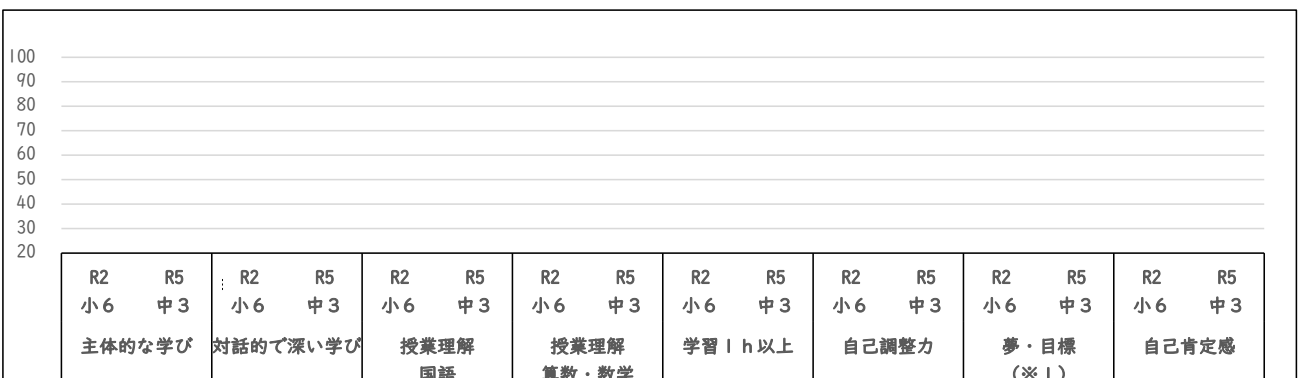
◇肯定的回答割合◇

小学校第6学年	主体的な学び	対話的で深い学び	授業理解 国語	授業理解 算・数	学習 1h以上	自己 調整力	夢・目標 (※1)	自己 肯定感
勝央町教育委員会	70	73	81	84	49	72	53	79
全国(公立)	78.8	81.8	85.7	81.2	57.1	77.4	60.8	83.5

※1 「夢・目標」の項目は、「当てはまる」と回答した児童生徒の割合

中学校第3学年	主体的な学び		対話的で深い学び		授業理解 国語		授業理解 算数・数学		学習1h以上		自己調整力		夢・目標 (※1)		自己肯定感	
	R2 小6	R5 中3	R2 小6	R5 中3	R2 小6	R5 中3	R2 小6	R5 中3	R2 小6	R5 中3	R2 小6	R5 中3	R2 小6	R5 中3	R2 小6	R5 中3
勝央町教育委員会	-	-	-	-	-	-	-	-	-	-	-	-	-	-	-	-
全国(公立)	-	79.2	-	79.7	-	80.0	-	73.3	-	65.8	-	69.2	-	39.4	-	80.0

【中学校第3学年】



※ 令和2年度は全国学力・学習状況調査を実施していないため、R2の数値はない。

1 学力調査の結果

(1) 平均正答率

	国語	算数
小学校第6学年	68	65
全国(公立)	67.2	62.5

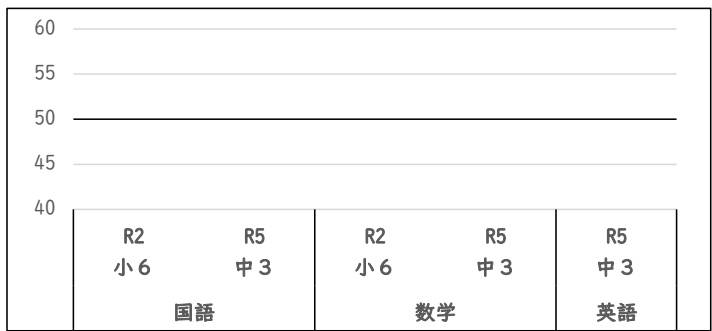
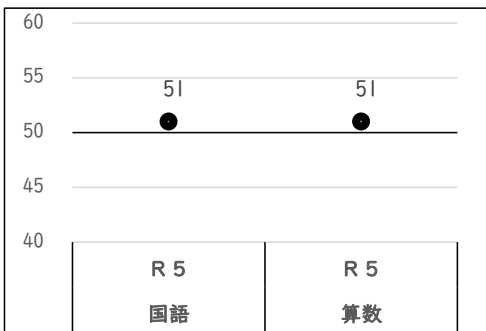
	国語	数学	英語
中学校第3学年	-	-	-
全国(公立)	69.8	51.0	45.6

(2) 標準スコア：同一集団の経年変化

※ 「標準スコア」とは、全国の平均正答率を50としたときの換算値

	国語	算数
小学校第6学年	51	51

	国語		数学		英語
	R2 小6	R5 中3	R2 小6	R5 中3	R5 中3
中学校第3学年	-	-	-	-	-



2 学習状況調査の結果：同一集団の経年変化

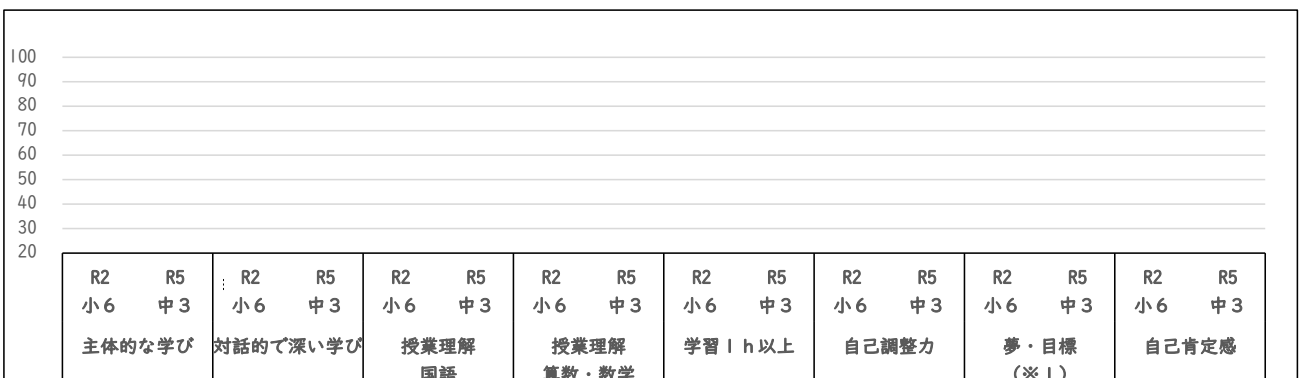
◇肯定的回答割合◇

小学校第6学年	主体的な学び	対話的で深い学び	授業理解 国語	授業理解 算・数	学習 1h以上	自己 調整力	夢・目標 (※1)	自己 肯定感
久米南町教育委員会	81	86	86	86	71	81	67	76
全国(公立)	78.8	81.8	85.7	81.2	57.1	77.4	60.8	83.5

※1 「夢・目標」の項目は、「当てはまる」と回答した児童生徒の割合

中学校第3学年	主体的な学び		対話的で深い学び		授業理解 国語		授業理解 算数・数学		学習1h以上		自己調整力		夢・目標 (※1)		自己肯定感	
	R2 小6	R5 中3	R2 小6	R5 中3	R2 小6	R5 中3	R2 小6	R5 中3	R2 小6	R5 中3	R2 小6	R5 中3	R2 小6	R5 中3	R2 小6	R5 中3
久米南町教育委員会	-	-	-	-	-	-	-	-	-	-	-	-	-	-	-	-
全国(公立)	-	79.2	-	79.7	-	80.0	-	73.3	-	65.8	-	69.2	-	39.4	-	80.0

【中学校第3学年】



※ 令和2年度は全国学力・学習状況調査を実施していないため、R2の数値はない。

1 学力調査の結果

(1) 平均正答率

	国語	算数
小学校第6学年	67	63
全国(公立)	67.2	62.5

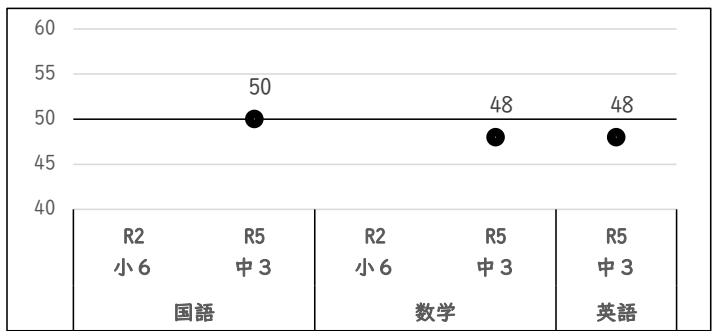
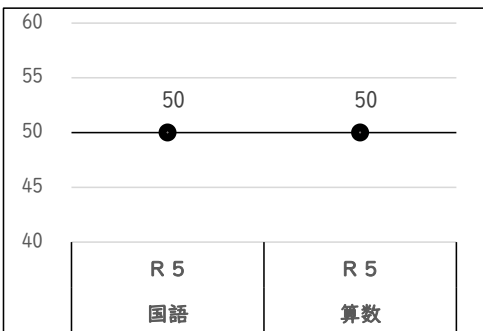
	国語	数学	英語
中学校第3学年	70	46	40
全国(公立)	69.8	51.0	45.6

(2) 標準スコア：同一集団の経年変化

※ 「標準スコア」とは、全国の平均正答率を50としたときの換算値

	国語	算数
小学校第6学年	50	50

	国語		数学		英語
	R2 小6	R5 中3	R2 小6	R5 中3	R5 中3
中学校第3学年	-	50	-	48	48



2 学習状況調査の結果：同一集団の経年変化

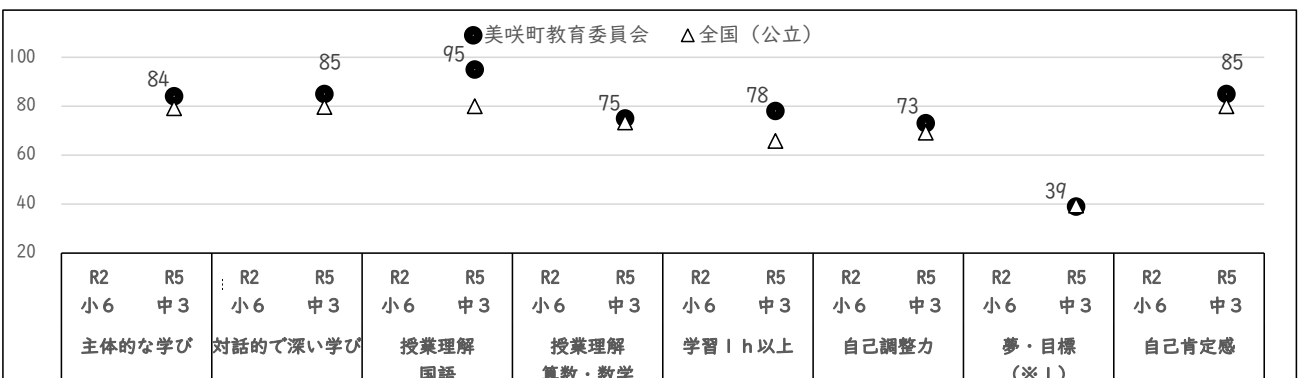
◇肯定的回答割合◇

小学校第6学年	主体的な学び	対話的で深い学び	授業理解 国語	授業理解 算数	学習 1h以上	自己 調整力	夢・目標 (※1)	自己 肯定感
美咲町教育委員会	82	87	89	87	40	73	61	92
全国(公立)	78.8	81.8	85.7	81.2	57.1	77.4	60.8	83.5

※1 「夢・目標」の項目は、「当てはまる」と回答した児童生徒の割合

中学校第3学年	主体的な学び		対話的で深い学び		授業理解 国語		授業理解 算数・数学		学習1h以上		自己調整力		夢・目標 (※1)		自己肯定感	
	R2 小6	R5 中3	R2 小6	R5 中3	R2 小6	R5 中3	R2 小6	R5 中3	R2 小6	R5 中3	R2 小6	R5 中3	R2 小6	R5 中3	R2 小6	R5 中3
美咲町教育委員会	-	84	-	85	-	95	-	75	-	78	-	73	-	39	-	85
全国(公立)	-	79.2	-	79.7	-	80.0	-	73.3	-	65.8	-	69.2	-	39.4	-	80.0

【中学校第3学年】



※ 令和2年度は全国学力・学習状況調査を実施していないため、R2の数値はない。

1 学力調査の結果

(1) 平均正答率

	国語	算数
小学校第6学年	64	55
全国(公立)	67.2	62.5

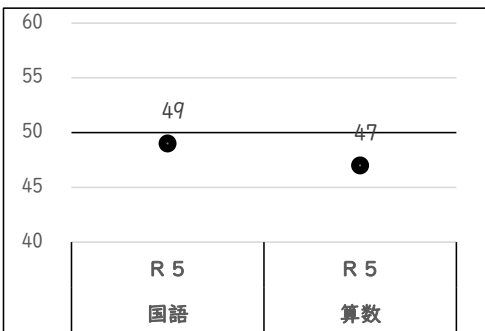
	国語	数学	英語
中学校第3学年	-	-	-
全国(公立)	69.8	51.0	45.6

(2) 標準スコア：同一集団の経年変化

※ 「標準スコア」とは、全国の平均正答率を50としたときの換算値

	国語	算数
小学校第6学年	49	47

	国語		数学		英語
	R2 小6	R5 中3	R2 小6	R5 中3	R5 中3
中学校第3学年	-	-	-	-	-



2 学習状況調査の結果：同一集団の経年変化

◇肯定的回答割合◇

小学校第6学年	主体的な学び	対話的で深い学び	授業理解 国語	授業理解 算・数	学習 1h以上	自己 調整力	夢・目標 (※1)	自己 肯定感
吉備中央町教育委員会	92	89	92	89	65	81	63	94
全国(公立)	78.8	81.8	85.7	81.2	57.1	77.4	60.8	83.5

※1 「夢・目標」の項目は、「当てはまる」と回答した児童生徒の割合

中学校第3学年	主体的な学び		対話的で深い学び		授業理解 国語		授業理解 算数・数学		学習1h以上		自己調整力		夢・目標 (※1)		自己肯定感	
	R2 小6	R5 中3	R2 小6	R5 中3	R2 小6	R5 中3	R2 小6	R5 中3	R2 小6	R5 中3	R2 小6	R5 中3	R2 小6	R5 中3	R2 小6	R5 中3
吉備中央町教育委員会	-	-	-	-	-	-	-	-	-	-	-	-	-	-	-	-
全国(公立)	-	79.2	-	79.7	-	80.0	-	73.3	-	65.8	-	69.2	-	39.4	-	80.0

【中学校第3学年】

