

# 経営比較分析表（令和3年度決算）

岡山県 久米南町

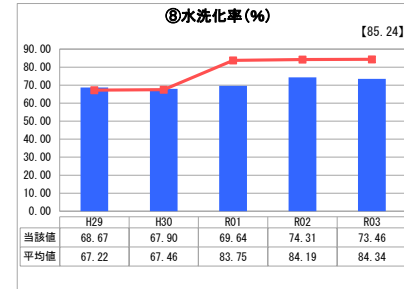
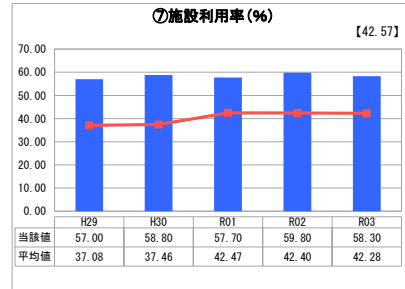
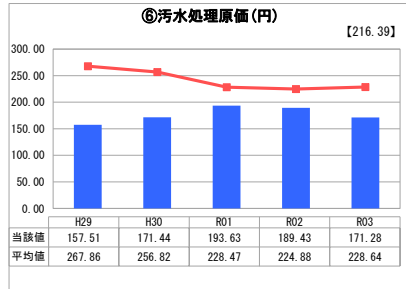
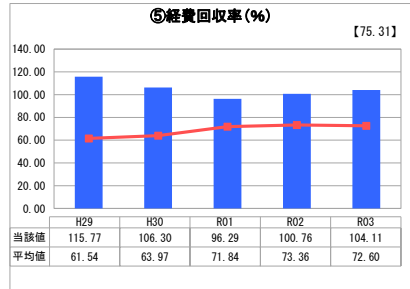
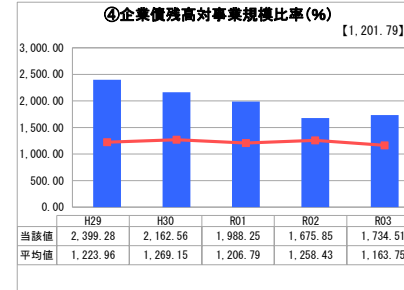

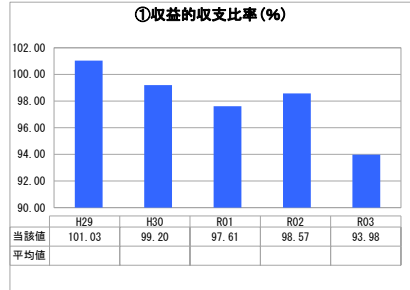
業務名	業種名	事業名	類似団体区分	管理者の情報
法非適用	下水道事業	特定環境保全公共下水道	D2	非設置
資金不足比率(%)	自己資本構成比率(%)	普及率(%)	有収率(%)	1か月20m <sup>3</sup> 当たり家賃料金(円)
-	該当数値なし	61.71	100.28	3,630

人口(人)	面積(km <sup>2</sup> )	人口密度(人/km <sup>2</sup> )
4,605	78.65	58.55
処理区域内人口(人)	処理区域面積(km <sup>2</sup> )	処理区域内人口密度(人/km <sup>2</sup> )
2,815	1.00	2,815.00

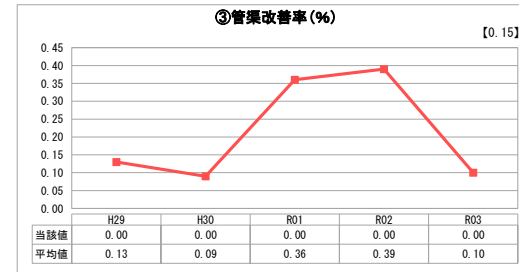


**グラフ凡例**

- 当該団体値（当該値）
- 類似団体平均値（平均値）
- 【】 令和3年度全国平均

## 1. 経営の健全性・効率性



## 2. 老朽化の状況



## 分析欄

### 1. 経営の健全性・効率性について

① 収益的収支比率の数値が100%未満であり、単年度の収支が赤字であることを示しています。令和3年度に請求月の見直しを実施し、11か月分の下水道使用料しか収入できなかったため（令和3年度のみ）特に率が低かったと考えられます。また、水洗化率が平均値と比べ低い水準となっています。未接続受益者へ情報提供・周知を行い、下水道への接続数増加を図り、経営改善に向けた取組を行う必要があります。

④ 企業債残高については、類似団体と比較して高い数値となっています。地方債償還金は年々減少しているものの、下水道使用料が11か月分の収入となり、営業収益が減少した影響から対前年比増加となりました。

⑤ 経費回収率が前年度と比べ増加しているのは、令和2年度に町分譲地へ下水道管の敷設工事による支出の増加があり、令和3年度からは工事費が減少したため、対前年比増加となりました。

⑦ 施設利用率については、平均値と比べ高い指標となっています。今後も過大なスペックとならないように適切な施設運用を図っていきます。

⑧ 類似団体より低い数値となっています。本町は高齢化率が高いため、まずは若い世代を中心とした未接続世帯への加入促進に努めます。

### 2. 老朽化の状況について

③ 今後の管渠の更新投資等については、経営戦略に基づき、施設の長寿命化や計画的な改築・更新等を行い、適切な維持管理に努めます。

## 全体総括

今後の経営戦略に基づき、設備及び管渠の更新投資に向け、直営作業では困難な保守等について民間への業務委託を進め、効率的な施設経営に努めます。本町では高齢化がかなり進んでいるため、まずは若い世代を中心とした接続率の向上・使用料収納事務の適正化を図っていきます。

※ 法適用企業と類似団体区分が同じため、収益的収支比率の類似団体平均等を表示していません。