

令和5年度当初予算のあらまし

【資料編】

岡 山 県

令和5年2月

目 次

1 当初予算額（一般会計）の推移	1
2 当初予算額の推移（一般会計・歳入）	2
3 当初予算額の推移（一般会計・性質別歳出）	3
【参考】当初予算額の推移（一般会計・国の区分に基づく性質別歳出）	4
4 当初予算額の推移（一般会計・目的別歳出）	5
5 当初予算額の推移（全会計）	6
6 県の地方一般財源総額の推移	7
7 県税収の推移	8
8 社会保障関係費の推移（一般財源ベース）	9
9 公共事業費の推移（一般会計・事業費ベース）	10
10 職員定数の推移	11
11 消費税率引上げによる社会保障関係経費への影響	12
12 コロナ関連予算の全体像	13
13 豪雨災害関係予算の全体像	14

1 当初予算額（一般会計（当初予算のあらし1頁））の推移

年度	予算額（百万円）	対前年度 伸率(%)
S 22	561	—
S 23	1,119	99.5
S 24	3,354	199.7
S 25	4,312	28.6
S 26	4,321	0.2
S 27	6,795	57.3
S 28	8,894	30.9
S 29	9,964	12.0
S 30	9,995	0.3
S 31	11,764	17.7
S 32	13,269	12.8
S 33	14,174	6.8
S 34	15,614	10.2
S 35	17,644	13.0
S 36	21,916	24.2
S 37	27,442	25.2
S 38	30,748	12.0
S 39	38,935	26.6
S 40	42,056	8.0
S 41	48,679	15.7

年度	予算額（百万円）	対前年度 伸率(%)
S 42	54,073	11.1
S 43	64,441	19.2
S 44	72,327	12.2
S 45	84,721	17.1
S 46	103,643	22.3
S 47	124,275	19.9
S 48	161,494	29.9
S 49	181,571	12.4
S 50	225,530	24.2
S 51	257,878	14.3
S 52	283,301	9.9
S 53	331,542	17.0
S 54	364,558	10.0
S 55	396,783	8.8
S 56	419,017	5.6
S 57	435,381	3.9
S 58	449,841	3.3
S 59	458,710	2.0
S 60	487,194	6.2
S 61	511,055	4.9

年度	予算額（百万円）	対前年度 伸率(%)
S 62	521,317	2.0
S 63	544,042	4.4
H元	577,787	6.2
H 2	622,715	7.8
H 3	666,769	7.1
H 4	705,531	5.8
H 5	736,141	4.3
H 6	778,671	5.8
H 7	774,527	△ 0.5
H 8	807,022	4.2
H 9	778,019	△ 3.6
H 10	792,125	1.8
H 11	801,497	1.2
H 12	821,368	2.5
H 13	825,269	0.5
H 14	772,575	△ 6.4
H 15	771,285	△ 0.2
H 16	734,971	△ 4.7
H 17	718,799	△ 2.2
H 18	695,061	△ 3.3

年度	予算額（百万円）	対前年度 伸率(%)
H 19	694,180	△ 0.1
H 20	683,863	△ 1.5
H 21	661,800	△ 3.2
H 22	664,863	0.5
H 23	660,197	△ 0.7
H 24	648,714	△ 1.7
H 25	656,183	1.2
H 26	660,234	0.6
H 27	705,570	6.9
H 28	719,095	1.9
H 29	691,693	△ 3.8
H 30	677,107	△ 2.1
R元	734,823	8.5
R 2	746,457	1.6
R 3	759,826	1.8
R 4	763,427	0.5
R 5	802,173	5.1

※当初予算額については、当初骨格予算として編成された年度は、肉付後の予算を計上

2 当初予算額の推移（一般会計・歳入（当初予算のあらまし2頁））

（単位：百万円）

区 分	年 度										
	H25年度	H26年度	H27年度	H28年度	H29年度	H30年度	R元年度	R2年度	R3年度	R4年度	R5年度
1 県 税	193,062	201,033	237,368	245,686	233,197	230,718	234,994	241,356	227,155	243,497	270,846
2 地方消費税清算金	33,752	42,675	63,401	68,469	67,743	69,545	68,884	87,165	85,007	82,745	93,962
3 地方譲与税	27,703	34,987	34,243	30,500	32,160	32,571	34,400	34,838	24,525	36,439	35,781
4 地方特例交付金	700	690	690	750	700	800	2,100	1,000	1,100	900	1,100
5 地方交付税	165,100	169,300	166,400	166,800	158,800	155,600	161,300	163,200	170,000	179,900	170,700
6 交通安全対策特別交付金	600	600	600	570	530	510	470	380	330	320	310
小 計	420,917	449,285	502,702	512,775	493,130	489,744	502,148	527,939	508,117	543,801	572,699
7 分担金及び負担金、寄附金	6,894	5,362	4,571	6,481	4,695	5,007	5,378	5,116	4,715	4,321	4,086
8 使用料及び手数料	5,896	7,412	8,708	10,088	10,011	9,917	9,907	9,883	9,297	9,183	9,264
9 国庫支出金	67,874	70,357	72,032	74,906	67,925	64,362	84,725	78,017	98,270	112,402	110,015
10 財産収入	1,319	1,422	1,663	1,862	1,758	1,470	1,525	1,477	1,370	1,377	1,392
11 繰 入 金	34,087	20,164	19,638	24,749	25,004	21,991	29,064	28,924	22,882	20,997	35,035
(1)財調・減債取崩	9,256	3,397	7,357	11,540	8,846	9,493	13,360	13,222	11,370	12,406	19,959
(2)基金繰替運用	2,178	0	0	0	0	0	0	0	0	0	0
(3)その他繰入	22,653	16,767	12,281	13,209	16,158	12,498	15,704	15,702	11,512	8,591	15,076
12 繰 越 金	0	0	0	0	0	0	0	0	0	0	0
13 諸 収 入	11,105	10,896	10,077	10,524	15,153	9,481	12,380	10,238	15,029	13,047	11,074
14 県 債	108,091	95,336	86,179	77,710	74,017	75,135	89,696	84,863	100,146	58,299	58,608
(1)臨時財政対策債	62,900	55,000	44,800	39,600	38,500	36,600	29,900	28,800	49,200	15,800	6,500
(2)退職手当債	10,000	8,841	7,000	6,000	3,000	3,000	2,000	3,000	2,400	0	0
(3)そ の 他	35,191	31,495	34,379	32,110	32,517	35,535	57,796	53,063	48,546	42,499	52,108
合 計	656,183	660,234	705,570	719,095	691,693	677,107	734,823	746,457	759,826	763,427	802,173
うち自主財源 計	286,115	288,964	345,426	367,859	357,561	348,129	362,132	384,159	365,455	375,167	425,659
うち依存財源 計	370,068	371,270	360,144	351,236	334,132	328,978	372,691	362,298	394,371	388,260	376,514

自主財源：県税、地方消費税清算金、分担金及び負担金、寄附金、使用料及び手数料、財産収入、繰入金、繰越金、諸収入

依存財源：地方譲与税、地方特例交付金、地方交付税、交通安全対策特別交付金、国庫支出金、県債

3 当初予算額の推移（一般会計・性質別歳出（当初予算のあらし3頁））

（単位：百万円）

区 分	年 度											構成比
	H25年度	H26年度	H27年度	H28年度	H29年度	H30年度	R元年度	R2年度	R3年度	R4年度	R5年度	
義務的経費	483,262	489,202	535,788	546,202	520,061	507,196	515,814	540,250	536,934	531,479	555,330	69.2%
人件費	224,495	223,115	225,333	223,508	190,131	191,437	191,365	193,991	191,135	186,852	179,767	22.4%
公債費	102,087	103,648	105,129	104,731	108,189	103,615	103,078	104,451	101,895	100,701	99,086	12.4%
社会保障関係費	81,899	85,096	93,305	96,615	101,400	99,698	103,479	103,864	106,045	108,750	111,270	13.8%
医療	38,905	40,314	45,275	46,752	49,364	45,190	46,051	45,473	45,700	46,693	48,099	6.0%
介護	23,558	24,455	24,400	24,779	25,296	25,814	26,564	27,253	28,951	29,953	30,072	3.7%
子ども	9,530	9,925	12,504	13,326	14,575	15,662	17,882	18,182	18,272	18,366	19,043	2.4%
その他	9,906	10,402	11,126	11,758	12,165	13,032	12,982	12,956	13,122	13,738	14,056	1.7%
その他	74,781	77,343	112,021	121,348	120,341	112,446	117,892	137,944	137,859	135,176	165,207	20.6%
一般行政経費	104,358	100,946	100,747	104,409	103,807	99,034	112,533	112,208	138,772	153,088	162,680	20.3%
運営費	26,825	27,147	28,875	28,417	28,210	27,734	28,297	29,404	28,908	29,318	31,435	3.9%
事業費	77,533	73,799	71,872	75,992	75,597	71,300	84,236	82,804	109,864	123,770	131,245	16.4%
投資的経費	68,563	70,086	69,035	68,484	67,825	70,877	106,476	93,999	84,120	78,860	84,163	10.5%
公共事業等費	57,015	57,640	58,365	57,555	57,584	57,889	74,066	74,444	67,040	61,973	65,853	8.2%
補助公共	34,988	36,389	37,483	36,927	36,339	34,653	41,664	44,731	36,608	33,359	32,041	4.0%
単独公共	13,723	13,716	12,944	12,928	12,959	13,415	14,089	14,164	15,832	16,140	16,135	2.0%
維持修繕	3,944	5,130	5,350	5,844	6,086	6,281	6,566	6,627	6,627	6,627	7,170	0.9%
その他	4,360	2,405	2,588	1,856	2,200	3,540	11,747	8,922	7,973	5,847	10,507	1.3%
国直轄事業負担金	7,510	8,487	7,277	7,607	7,010	8,919	14,501	12,023	10,579	10,879	13,899	1.7%
災害復旧事業費	4,038	3,959	3,393	3,322	3,231	4,069	17,909	7,532	6,501	6,008	4,411	0.6%
合 計	656,183	660,234	705,570	719,095	691,693	677,107	734,823	746,457	759,826	763,427	802,173	100.0%

3 【参考】当初予算額の推移（一般会計・国の区分に基づく性質別歳出）

（単位：百万円）

区 分	年 度											構成比
	H25年度	H26年度	H27年度	H28年度	H29年度	H30年度	R元年度	R2年度	R3年度	R4年度	R5年度	
義務的経費	339,051	340,778	347,711	343,666	313,194	309,250	308,460	313,532	308,734	303,519	295,499	36.8%
人件費	225,693	224,457	226,862	226,012	192,047	193,333	193,332	196,908	194,203	190,106	182,914	22.8%
扶助費	11,617	13,228	16,052	※ 13,168	13,278	12,659	12,411	12,519	13,089	13,049	13,812	1.7%
公債費	101,741	103,093	104,797	104,486	107,869	103,258	102,717	104,105	101,442	100,364	98,773	12.3%
(1)臨時財政対策債	18,892	23,764	27,374	30,540	34,127	37,169	39,568	40,948	42,551	42,948	41,398	5.2%
(2)その他	82,849	79,329	77,423	73,946	73,742	66,089	63,149	63,157	58,891	57,416	57,375	7.1%
投資的経費	81,705	79,413	78,019	78,579	75,744	77,589	118,822	105,081	91,751	84,685	91,117	11.3%
普通建設事業費	77,862	75,530	74,732	75,343	72,474	73,480	98,068	97,009	86,316	79,712	86,771	10.8%
補助事業費	48,397	44,129	43,996	46,340	43,061	41,768	51,868	53,630	45,111	39,793	38,938	4.9%
単独事業費	21,955	22,914	23,459	21,396	22,403	22,793	32,065	31,356	30,626	29,040	33,934	4.2%
国直轄事業負担金	7,510	8,487	7,277	7,607	7,010	8,919	14,135	12,023	10,579	10,879	13,899	1.7%
災害復旧事業費	3,843	3,883	3,287	3,236	3,270	4,109	20,754	8,072	5,435	4,973	4,346	0.5%
補助事業費	3,674	3,706	3,103	3,062	3,076	3,927	16,482	6,430	5,175	4,720	4,096	0.5%
単独事業費	169	177	184	174	194	182	3,906	1,642	260	253	250	0.0%
国直轄事業負担金	0	0	0	0	0	0	366	0	0	0	0	0.0%
その他の経費	235,427	240,043	279,840	296,850	302,755	290,268	307,541	327,844	359,341	375,223	415,557	51.9%
物件費	25,483	26,414	26,254	27,438	27,233	26,993	30,437	28,985	30,612	37,067	39,849	5.0%
維持補修費	8,514	9,254	9,099	9,511	9,608	9,930	10,308	11,492	10,535	10,359	11,193	1.4%
補助費等	185,602	190,810	230,862	247,877	249,463	233,591	247,359	268,419	299,684	308,623	341,291	42.6%
(1)地方消費税清算金	35,543	40,220	61,252	66,166	55,922	57,085	60,205	72,461	73,323	70,101	94,322	11.8%
(2)地方消費税交付金	18,126	21,425	32,156	34,726	34,288	35,104	34,896	44,131	43,058	41,900	47,692	6.0%
(3)その他	131,933	129,165	137,454	146,985	159,253	141,402	152,258	151,827	183,303	196,622	199,277	24.8%
積立金	1,480	2,851	4,174	5,221	8,347	3,610	3,337	3,643	3,157	3,934	7,513	1.0%
財調基金積立金	21	13	23	22	13	15	4	8	4	5	25	0.0%
減債基金積立金 (市場公募積立除く)	15	13	15	14	11	14	9	9	6	10	12	0.0%
その他	1,444	2,825	4,136	5,185	8,323	3,581	3,324	3,626	3,147	3,919	7,476	1.0%
投資及び出資金	2,692	339	314	306	272	229	197	172	168	162	146	0.0%
貸付金	2,045	1,904	849	834	354	326	298	257	338	347	684	0.1%
繰出金	9,411	8,271	8,088	5,463	7,278	15,389	15,405	14,676	14,647	14,531	14,681	1.8%
予備費	200	200	200	200	200	200	200	200	200	200	200	0.0%
合 計	656,183	660,234	705,570	719,095	691,693	677,107	734,823	746,457	759,826	763,427	802,173	100.0%

※扶助費に区分していた高等学校就学支援金について、国からの通知に基づき平成28年度以降は補助費等へ区分している

4 当初予算額の推移（一般会計・目的別歳出（当初予算のあらし4頁））

（単位：百万円）

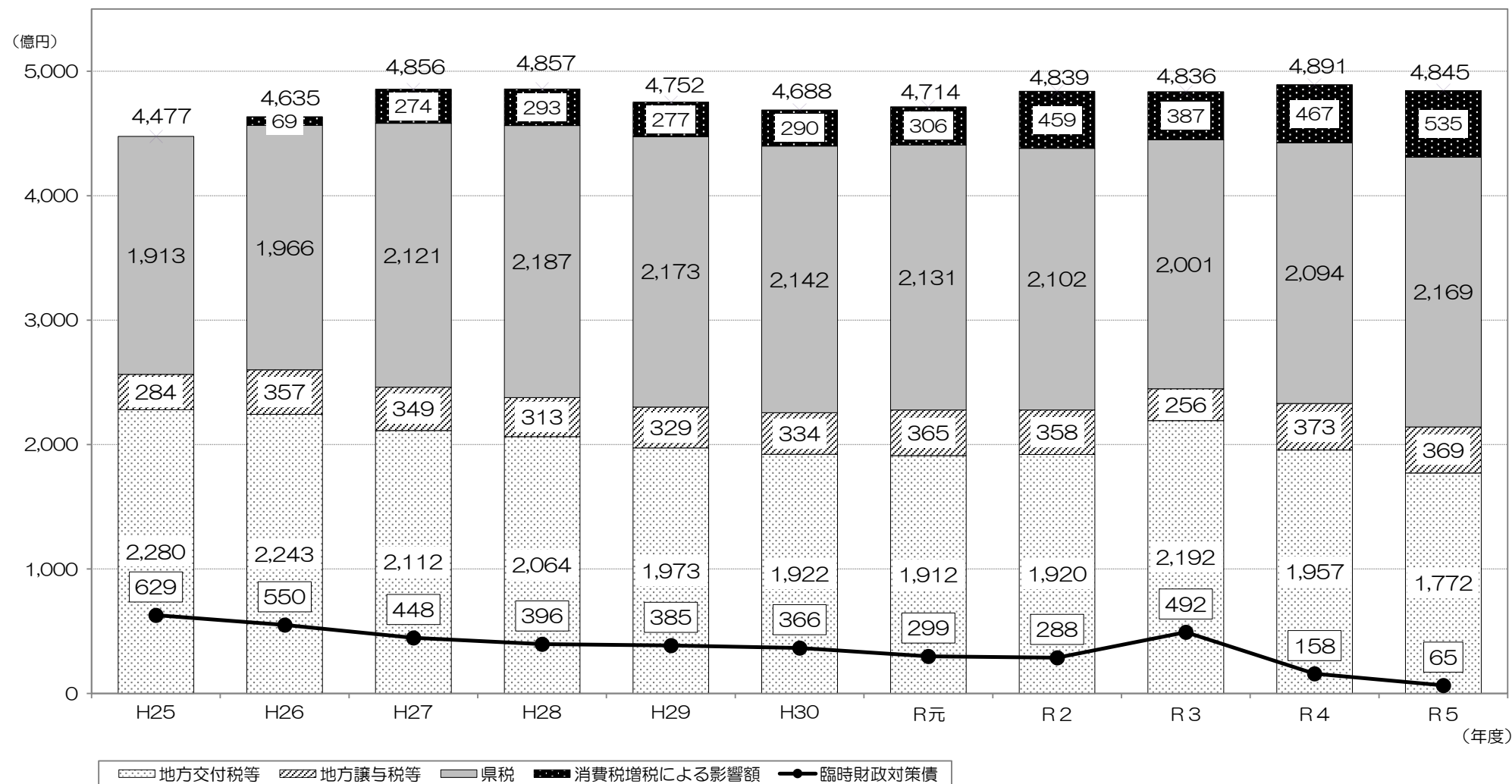
区 分 \ 年 度	H25年度	H26年度	H27年度	H28年度	H29年度	H30年度	R元年度	R2年度	R3年度	R4年度	R5年度
1 議 会 費	1,597	1,580	1,554	1,563	1,566	1,526	1,560	1,564	1,558	1,513	1,562
2 総 務 費	38,522	33,627	36,672	37,820	34,206	36,281	44,446	43,777	44,506	42,259	48,278
3 民 生 費	96,844	100,609	99,467	103,042	110,175	108,834	115,536	113,727	114,709	117,322	120,496
4 衛 生 費	17,012	14,307	20,814	21,645	20,005	15,473	16,177	16,300	42,918	55,740	63,816
5 労 働 費	3,758	3,567	2,233	1,471	1,496	1,523	1,604	1,693	1,490	1,449	1,458
6 農 林 水 産 業 費	37,059	36,047	34,535	38,215	35,003	35,647	37,450	39,436	36,114	36,547	37,924
7 商 工 費	8,790	8,888	8,260	7,634	8,703	8,359	14,180	8,924	16,075	18,705	12,765
8 土 木 費	58,912	60,140	60,469	56,912	59,726	59,458	73,446	75,409	67,321	64,049	64,971
9 警 察 費	46,114	45,444	45,867	47,337	46,392	47,879	53,926	51,569	47,487	47,542	48,740
10 教 育 費	178,359	177,989	182,385	182,770	149,391	149,109	149,190	153,668	150,809	145,528	141,433
11 災 害 復 旧 費	3,969	3,999	3,433	3,363	3,250	3,973	17,188	6,422	5,302	4,846	4,346
12 公 債 費	102,087	103,648	105,129	104,731	108,189	103,615	103,078	104,451	101,895	100,701	99,086
13 諸 支 出 金	62,960	70,189	104,552	112,392	113,391	105,230	106,842	129,317	129,442	127,026	157,098
14 予 備 費	200	200	200	200	200	200	200	200	200	200	200
合 計	656,183	660,234	705,570	719,095	691,693	677,107	734,823	746,457	759,826	763,427	802,173

5 当初予算額の推移（全会計）

（単位：百万円）

年度		H25年度	H26年度	H27年度	H28年度	H29年度	H30年度	R元年度	R2年度	R3年度	R4年度	R5年度	
区 分													
一	般 会 計	656,183	660,234	705,570	719,095	691,693	677,107	734,823	746,457	759,826	763,427	802,173	
特 別 会 計	母子父子寡婦福祉資金 貸付金	73	79	114	88	80	98	94	98	106	116	104	
	国民健康保険事業	—	—	—	—	—	180,101	178,353	174,557	177,894	174,766	173,559	
	県営食肉卸売市場	1,226	1,312	1,323	1,342	1,347	1,367	1,310	1,107	1,083	952	1,782	
	造 林 事 業 等	61,534	60,248	58,861	43,508	42,114	40,730	39,278	37,808	36,400	35,183	33,678	
	林業改善資金貸付金	782	782	782	784	784	811	782	737	738	738	749	
	沿岸漁業改善資金 貸付金	101	101	101	101	101	101	101	101	101	101	36	156
	中小企業支援資金 貸付金	1,888	1,714	2,215	1,198	1,308	964	1,915	931	1,668	920	859	
	内陸工業団地及び流 通業務団地造成事業	1,449	1,512	1,829	2,794	2,153	3,116	1,142	923	772	581	378	
	公共用地等取得事業	2,418	2,388	1,592	1,575	1,581	1,563	1,400	1,400	1,400	1,400	1,400	
	後 楽 園	258	262	257	262	308	323	285	290	265	266	289	
	港 湾 整 備 事 業	4,218	4,567	4,170	4,600	4,657	7,854	6,351	3,079	2,852	2,537	2,647	
	流 域 下 水 道 事 業	5,628	4,514	5,130	5,541	5,394	5,356	—	—	—	—	—	
	収 入 証 紙 等	7,118	5,491	5,660	6,036	6,214	5,384	5,420	7,139	6,282	6,243	4,452	
	用 品 調 達	210	220	214	216	250	300	327	263	277	346	343	
公 債 管 理	163,026	227,622	188,605	185,927	187,500	201,923	206,467	225,322	190,278	188,472	170,399		
	計	249,929	310,812	270,853	253,972	253,791	449,991	443,225	453,755	420,116	412,556	390,795	
	一般会計＋特別会計	906,112	971,046	976,423	973,067	945,484	1,127,098	1,178,048	1,200,212	1,179,942	1,175,983	1,192,968	
企 業 会 計	県 営 電 気 事 業	6,339	4,461	4,289	5,457	4,363	5,080	4,387	4,857	4,827	3,511	3,509	
	県 営 工 業 用 水 道 事 業	10,785	7,827	8,059	7,539	6,388	6,051	6,093	7,588	6,885	5,088	5,481	
	流 域 下 水 道 事 業	—	—	—	—	—	—	7,636	8,744	8,350	8,029	9,219	
		計	17,124	12,288	12,348	12,996	10,751	11,131	18,116	21,189	20,062	16,628	18,209
	全会計合計	923,236	983,334	988,771	986,063	956,235	1,138,229	1,196,164	1,221,401	1,200,004	1,192,611	1,211,177	


6 県の地方一般財源総額の推移



※県税：地方消費税清算後の額（消費税率引上げ等による影響額は含まない）
 地方譲与税等：地方譲与税＋地方特例交付金
 地方交付税等：地方交付税＋臨時財政対策債

※H26からは、消費税率引上げによる影響額を記載している

7 県税収の推移

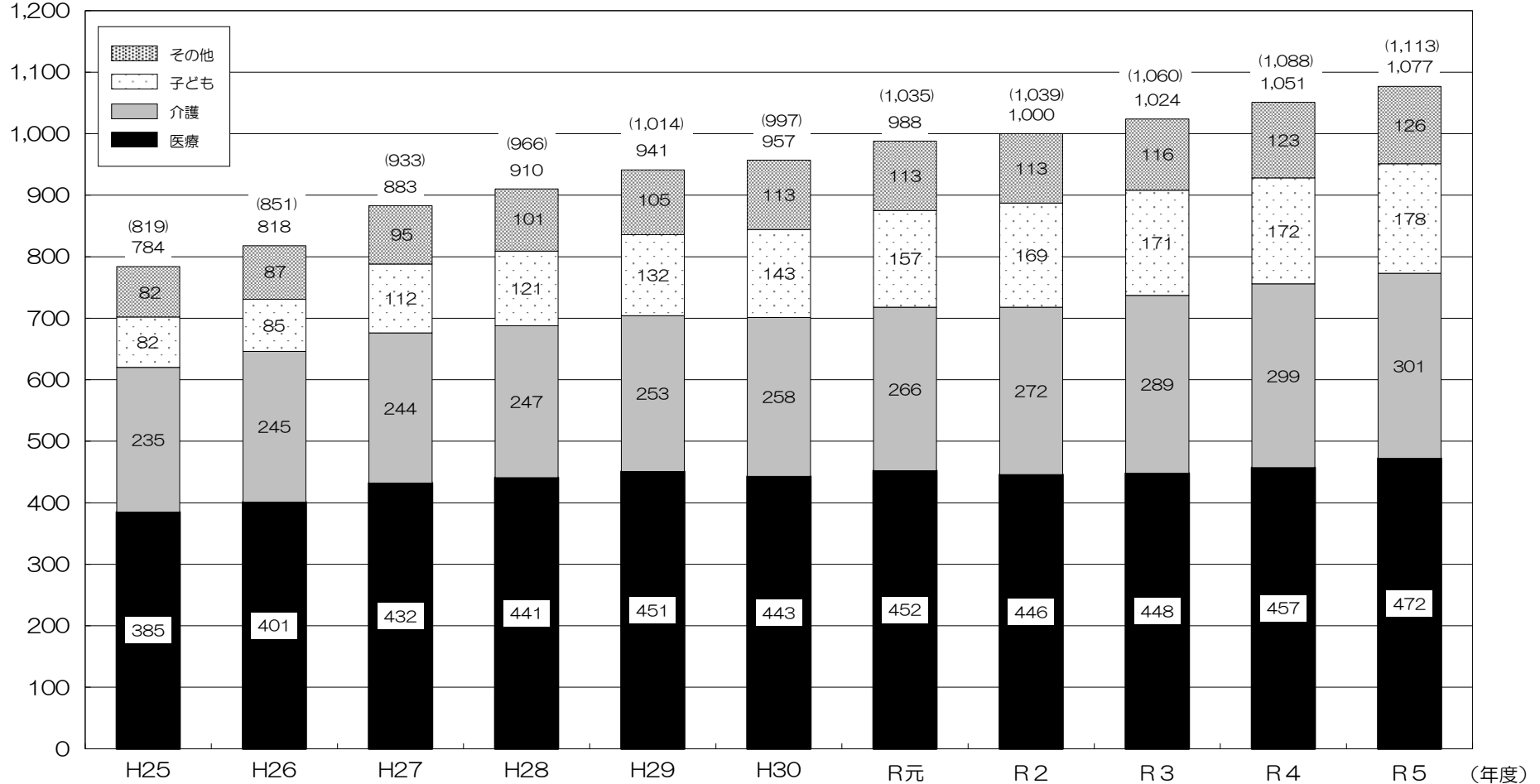


※ () 書きは地方法人特別譲与税 (R元まで) 又は特別法人事業譲与税 (R2より) を含めた額。

8 社会保障関係費の推移（一般財源ベース）

（億円）

※（ ）は事業費ベース



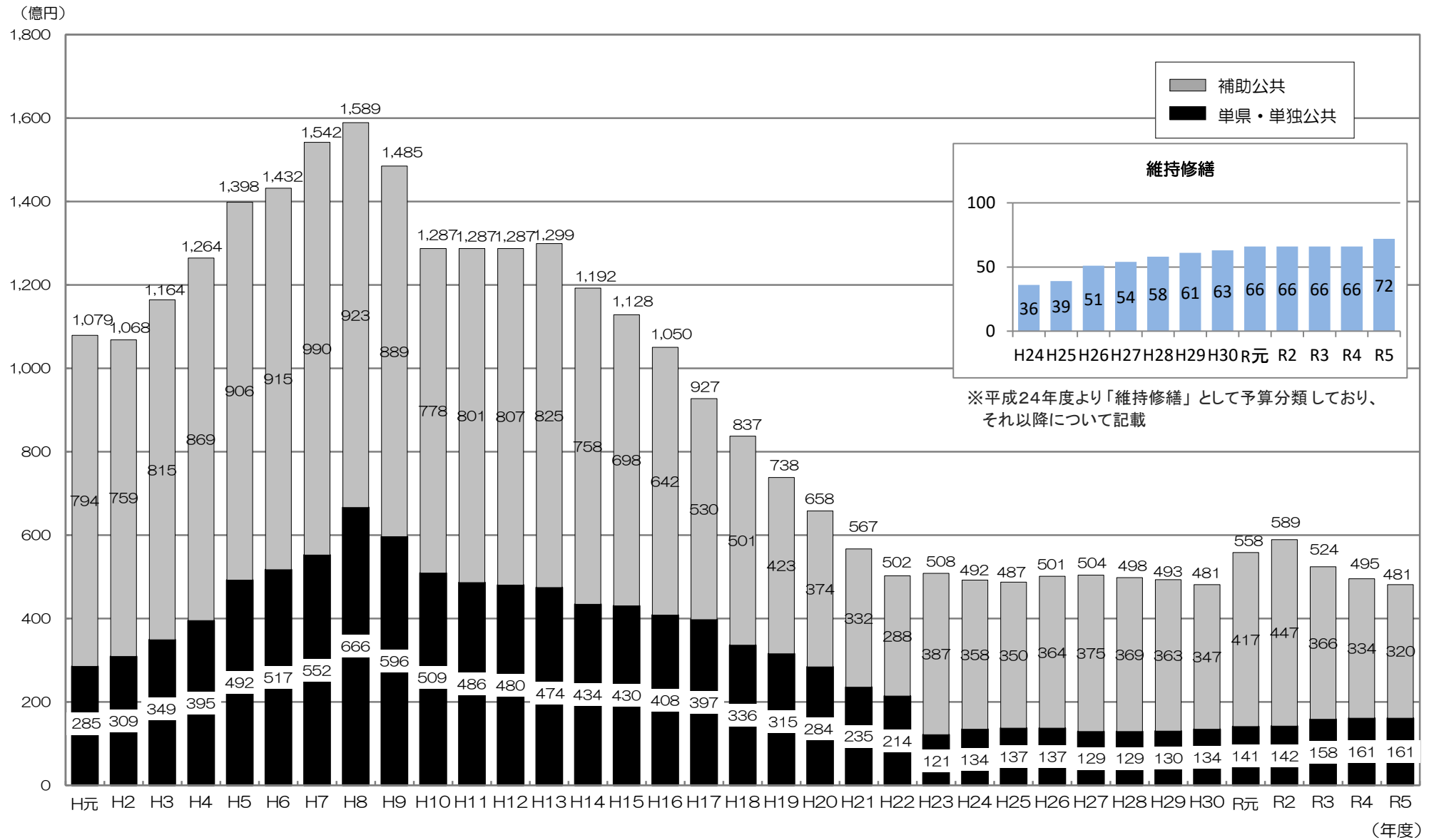
医療：後期高齢者医療費、国民健康保険費、難病医療費、母子医療対策費、結核健康診断・医療費、後期高齢者医療財政安定化基金積立金

介護：介護給付費負担金、介護保険財政安定化基金積立金

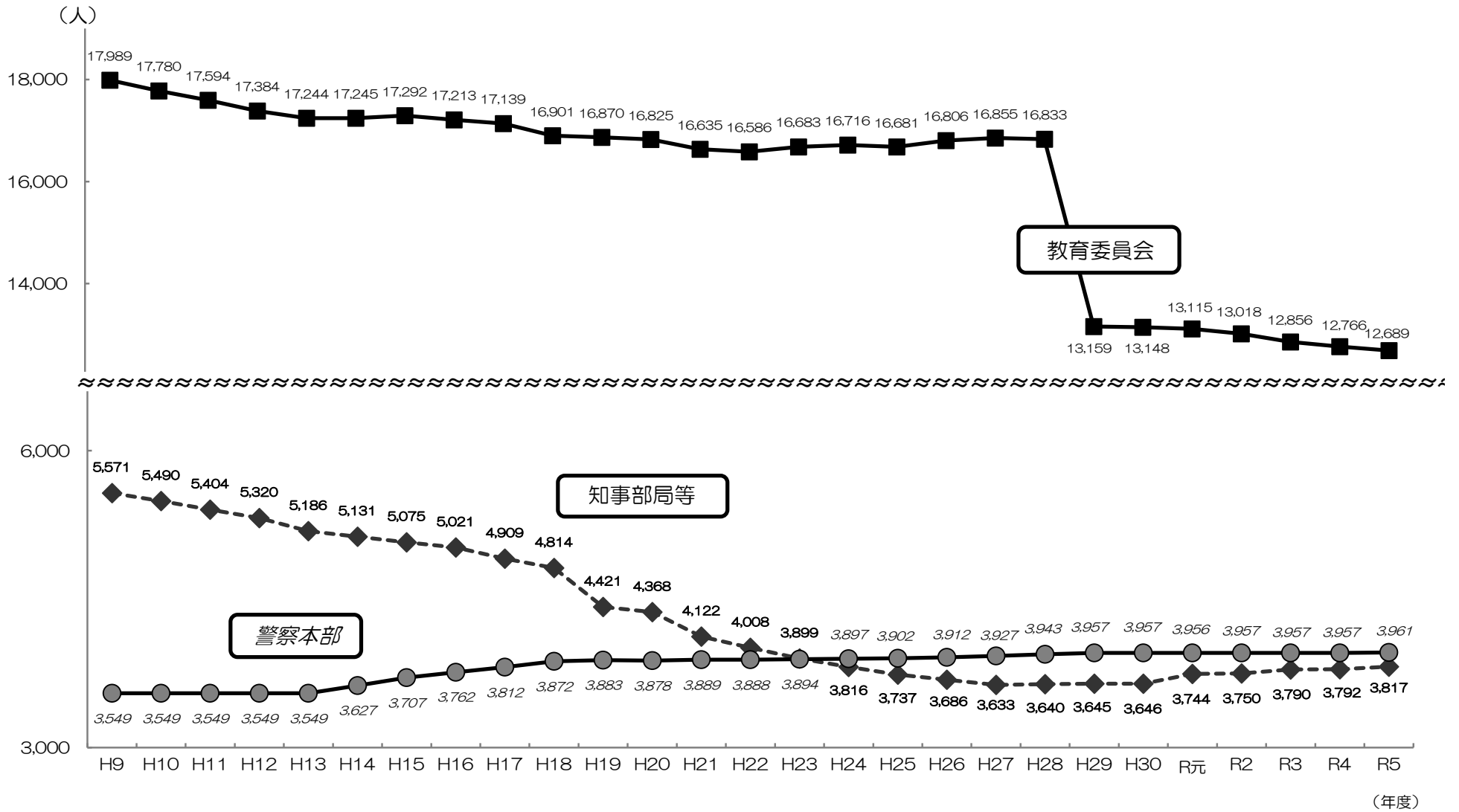
子ども：子ども・子育て支援新制度給付費、児童手当費、児童保護費、児童扶養手当費、特別支援学校就学奨励費

その他：自立支援給付費、精神障害者自立支援給付費、生活保護費、特別障害者手当等給付費、精神保健措置費、生活困窮者自立支援費

9 公共事業費の推移（一般会計・事業費ベース）



10 職員定数の推移



※知事部局等には企業局職員を含まない。(R5.4.1現在の企業局職員定数：120人)
 ※H29の教育委員会の定数減は、岡山市への県費負担教職員の給与負担事務の移譲によるもの(△3,615人)
 ※派遣職員等を除く

1.1 消費税率引上げによる社会保障関係経費への影響

消費税・地方消費税の引上げに伴い、消費税の適正な転嫁を行いつつ、その増収分により子ども・子育て支援や医療・介護などの社会保障施策を充実させています。

歳入への影響

(単位：百万円)

項 目	影響額
消費税率引上げによる増収見込額	53,664
地方消費税清算金収入	51,252
地方消費税清算金支出	△ 51,448
地方消費税交付金	△ 26,014
歳 入 合 計	27,454

- ※ 平成26年度からの消費税率引上げについて、令和5年度の影響額を記載している。
- ※ 各項目の影響額には、社会保障施策に要する経費の財源分を記載している。
- ※ 消費税の増収に連動して増加する地方消費税清算金支出及び地方消費税交付金は歳入のマイナス分として整理している。

歳出への影響

(単位：百万円)

項 目	影響額	
社会費 保障率 の引 上げ に よ る 安 定 化	社会保障の充実	19,271 (13,492)
	① 子ども・子育て支援の充実	10,993 (10,588)
	② 医療・介護の充実	8,278 (2,904)
	既存の社会保障施策への財源	— (13,962)

() は一般財源の額

歳入増 275 億円については、社会保障施策に要する経費に充当

12 コロナ関連予算の全体像（当初予算のあらまし20頁）

（単位：百万円）

年度	予算区分	歳入			歳出			
		国庫	その他	一般財源	感染拡大防止策・ 医療提供体制整備	地域経済維持・ 事業継続支援		
R元	予備費	81	0	0	81	81	81	0
	3月補正	538	538	0	0	538	81	457
	小計	619	538	0	81	619	162	457
R2	4月補正	5,174	3,735	711	728	5,174	2,938	2,236
	5月補正	2,500	2,500	0	0	2,500	0	2,500
	6月補正①	3,179	3,179	0	0	3,179	125	3,054
	6月補正②	33,328	31,348	1,978	2	33,328	26,821	6,507
	7月補正	7,128	7,128	0	0	7,128	930	6,198
	8月補正	1,318	0	1,318	0	1,318	0	1,318
	9月補正①	4,453	4,436	0	17	4,453	1,164	3,289
	9月補正②	835	0	835	0	835	0	835
	11月補正	30,421	30,378	0	43	30,421	21,823	8,598
2月補正	14,689	16,464	△ 1,329	△ 446	14,689	13,333	1,356	
	小計	103,025	99,168	3,513	344	103,025	67,134	35,891
R3	当初	35,850	28,811	6,821	218	35,850	27,540	8,310
	補正1号	4,360	4,360	0	0	4,360	0	4,360
	4月補正	6,121	6,121	0	0	6,121	652	5,469
	5月補正①	1,650	1,650	0	0	1,650	1,650	0
	5月補正②	8,160	8,160	0	0	8,160	8,160	0
	5月補正③	1,310	1,155	155	0	1,310	1,310	0
	6月補正①	26,439	26,439	0	0	26,439	21,488	4,951
	6月補正②	1,982	1,898	0	84	1,982	168	1,814
	6月補正③	2,385	2,385	0	0	2,385	2,385	0
	9月補正①	12,857	12,857	0	0	12,857	12,245	612
	9月補正②	17,599	17,222	0	377	17,599	13,070	4,529
	11月補正①	17,582	17,485	68	29	17,582	17,582	0
	11月補正②	16,385	16,140	245	0	16,385	3,977	12,408
	2月補正①	2,532	4,380	△ 1,930	82	2,532	△ 5,510	8,042
2月補正②	2,286	1,992	201	93	2,286	2,286	0	
	小計	157,498	151,055	5,560	883	157,498	107,003	50,495
R4	当初	49,449	43,863	4,592	994	49,449	44,324	5,125
	6月補正①	495	194	166	135	495	495	0
	6月補正②	5,674	5,671	0	3	5,674	0	5,674
	9月補正①	2,104	2,104	0	0	2,104	1,263	841
	9月補正②	16,523	16,410	94	19	16,523	12,907	3,616
	11月補正	△ 2,341	△ 2,340	△ 1	0	△ 2,341	△ 4,643	2,302
	11月補正②	4,554	4,555	0	△ 1	4,554	415	4,139
	2月補正	3,822	2,804	526	492	3,822	△ 60	3,882
	小計	80,280	73,261	5,377	1,642	80,280	54,701	25,579
R5	当初	48,842	42,796	3,539	2,507	48,842	45,279	3,563
	合計	390,264	366,818	17,989	5,457	390,264	274,279	115,985

1.3 豪雨災害関係予算の全体像（当初予算のあらかし22頁）

（単位：百万円）

年度	予算区分	歳入					歳出				
		国庫	県債	その他	一般財源など	被災者の生活とくらしの再建	公共施設等の復旧	地域経済の再生	その他		
H30	7月補正	14,690	5,689	654	1,127	7,220	14,690	9,125	5,547	18	0
	8月補正①	9,519	4,513	4,283	26	697	9,519	346	0	9,173	0
	8月補正②	3,392	0	0	3,392	0	3,392	3,392	0	0	0
	9月補正	50,666	29,621	19,691	82	1,272	50,666	121	29,577	20,968	0
	11月補正	22,588	13,778	6,244	464	2,102	22,588	4,332	1,355	16,901	0
	2月補正①	△ 7,554	△ 6,256	△ 924	△ 486	112	△ 7,554	△ 3,470	△ 2,639	△ 1,550	105
	2月補正②	1,600	875	724	0	1	1,600	0	1,600	0	0
小計		94,901	48,220	30,672	4,605	11,404	94,901	13,846	35,440	45,510	105
R元	当初	31,172	14,984	9,378	3,895	2,915	31,172	6,646	18,010	6,258	258
	6月補正	36	0	0	0	36	36	36	0	0	0
	9月補正	1,864	1,326	534	3	1	1,864	7	1,857	0	0
	11月補正	938	0	771	1	166	938	166	772	0	0
	2月補正①	1,380	495	885	0	0	1,380	0	1,380	0	0
	2月補正②	△ 3,413	△ 1,444	△ 1,762	1,076	△ 1,283	△ 3,413	141	△ 2,498	△ 962	△ 94
小計		31,977	15,361	9,806	4,975	1,835	31,977	6,996	19,521	5,296	164
R2	当初	11,937	4,954	4,223	1,400	1,360	11,937	2,880	8,766	148	143
	11月補正	393	0	720	△ 328	1	393	△ 329	722	0	0
	2月補正①	7,289	3,637	3,651	0	1	7,289	0	7,289	0	0
	2月補正②	745	113	1,216	△ 7	△ 577	745	△ 396	1,235	△ 34	△ 60
小計		20,364	8,704	9,810	1,065	785	20,364	2,155	18,012	114	83
R3	当初	8,821	3,353	4,567	59	842	8,821	526	8,235	3	57
	11月補正①	△ 5,544	△ 2,872	△ 2,403	0	△ 269	△ 5,544	0	△ 5,544	0	0
	11月補正②	4,548	1,998	2,549	0	1	4,548	0	4,548	0	0
	2月補正	△ 1,072	△ 311	△ 636	△ 15	△ 110	△ 1,072	△ 165	△ 906	0	△ 1
小計		6,753	2,168	4,077	44	464	6,753	361	6,333	3	56
R4	当初	7,016	2,635	3,846	21	514	7,016	110	6,861	0	45
	11月補正①	△ 2,522	△ 1,240	△ 1,115	0	△ 167	△ 2,522	0	△ 2,522	0	0
	11月補正②	7,898	3,917	3,980	0	1	7,898	0	7,898	0	0
	2月補正	△ 32	△ 13	0	△ 5	△ 14	△ 32	△ 29	0	0	△ 3
小計		12,360	5,299	6,711	16	334	12,360	81	12,237	0	42
R5	当初	4,628	1,151	3,075	15	387	4,628	24	4,561	0	43
合計		170,983	80,903	64,151	10,720	15,209	170,983	23,463	96,104	50,923	493

※「一般財源など」には、特定財源の寄附金を含む。