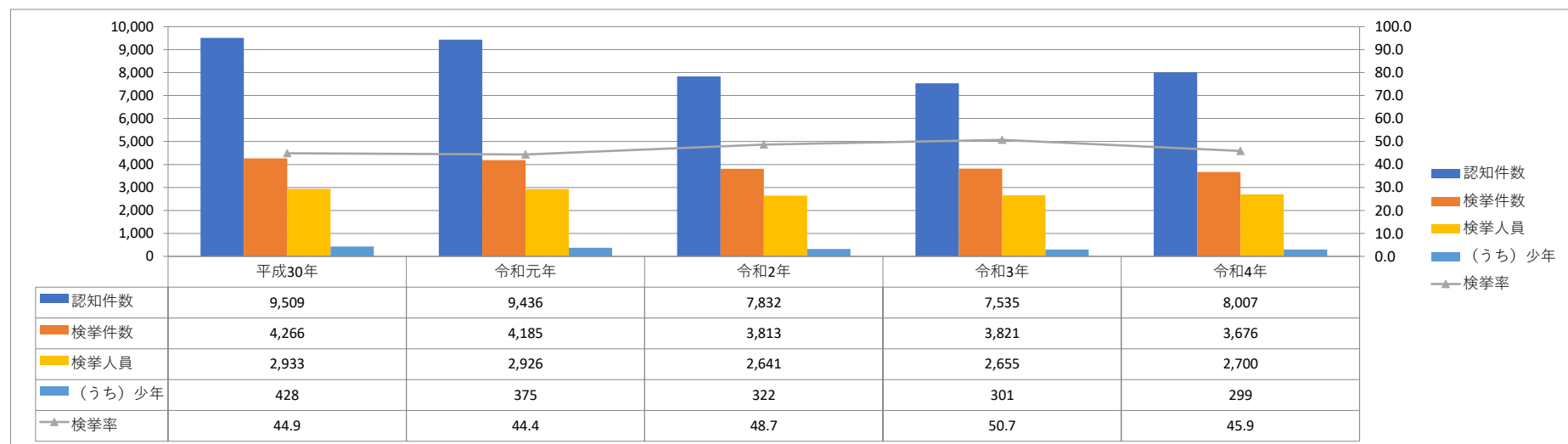


### 刑法犯 包括罪種別 認知・検挙状況（令和4年1～12月）

|            | 認知件数  |       |     | 検挙件数  |       |      | 検挙率   |       |       | 検 挙 人 員 |       |     |        |      |     |
|------------|-------|-------|-----|-------|-------|------|-------|-------|-------|---------|-------|-----|--------|------|-----|
|            | 令和4年  | 令和3年  | 増減  | 令和4年  | 令和3年  | 増減   | 令和4年  | 令和3年  | 増減    | 令和4年    | 令和3年  | 増減  | (うち)少年 |      |     |
|            | 令和4年  | 令和3年  | 増減  | 令和4年  | 令和3年  | 増減   | 令和4年  | 令和3年  | 増減    | 令和4年    | 令和3年  | 増減  | 令和4年   | 令和3年 | 増減  |
| 刑法犯総数      | 8,007 | 7,535 | 472 | 3,676 | 3,821 | -145 | 45.9  | 50.7  | -4.8  | 2,700   | 2,655 | 45  | 299    | 301  | -2  |
| 凶悪犯        | 71    | 53    | 18  | 71    | 55    | 16   | 100.0 | 103.8 | -3.8  | 58      | 58    | 0   | 8      | 8    | 0   |
| 粗暴犯        | 790   | 783   | 7   | 723   | 712   | 11   | 91.5  | 90.9  | 0.6   | 688     | 703   | -15 | 68     | 69   | -1  |
| 窃盗犯        | 5,495 | 4,998 | 497 | 1,931 | 2,157 | -226 | 35.1  | 43.2  | -8.1  | 1,195   | 1,242 | -47 | 148    | 145  | 3   |
| (うち) 侵入窃盗  | 637   | 594   | 43  | 327   | 406   | -79  | 51.3  | 68.4  | -17.1 | 84      | 70    | 14  | 10     | 4    | 6   |
| (うち) 乗り物盗  | 2,229 | 1,777 | 452 | 201   | 207   | -6   | 9.0   | 11.6  | -2.6  | 100     | 86    | 14  | 60     | 47   | 13  |
| (うち) 非侵入窃盗 | 2,629 | 2,627 | 2   | 1,403 | 1,544 | -141 | 53.4  | 58.8  | -5.4  | 1,011   | 1,086 | -75 | 78     | 94   | -16 |
| 知能犯        | 427   | 492   | -65 | 367   | 333   | 34   | 85.9  | 67.7  | 18.2  | 284     | 217   | 67  | 6      | 8    | -2  |
| 風俗犯        | 102   | 98    | 4   | 88    | 96    | -8   | 86.3  | 98.0  | -11.7 | 81      | 60    | 21  | 6      | 5    | 1   |
| その他の刑法犯    | 1,122 | 1,111 | 11  | 496   | 468   | 28   | 44.2  | 42.1  | 2.1   | 394     | 375   | 19  | 63     | 66   | -3  |

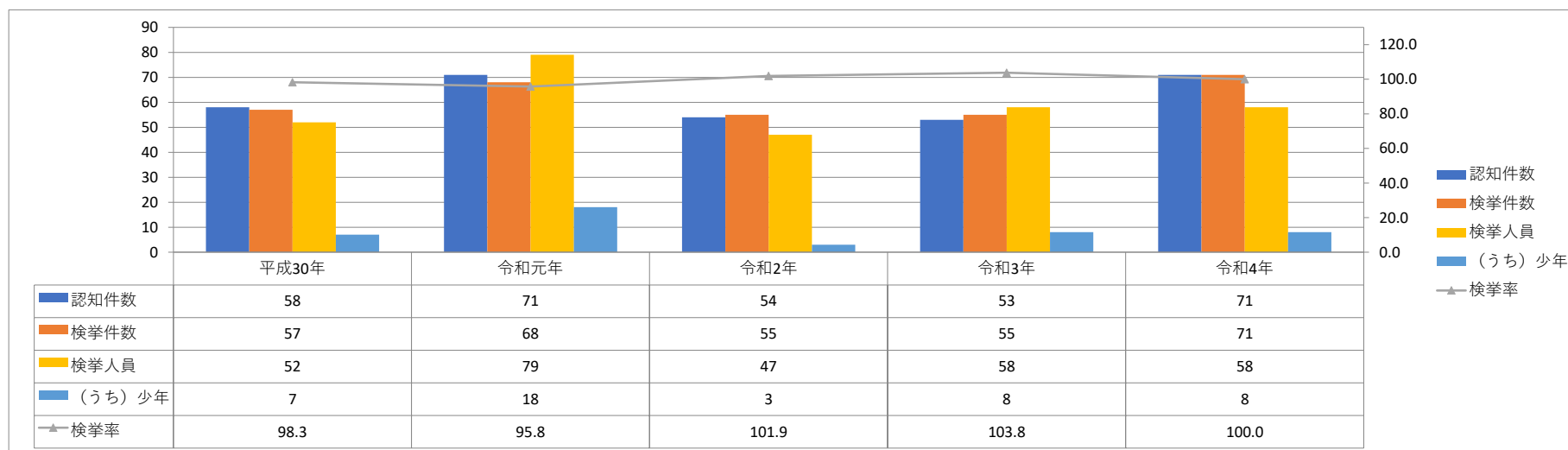
### 刑法犯 認知・検挙状況 過去5年同期比較（1～12月）



### 凶悪犯 罪種別 認知・検挙状況（令和4年1～12月）

|       | 認知件数 |      |    | 検挙件数 |      |    | 検挙率   |       |      | 検 挙 人 員 |      |    |        |      |    |
|-------|------|------|----|------|------|----|-------|-------|------|---------|------|----|--------|------|----|
|       | 令和4年 | 令和3年 | 増減 | 令和4年 | 令和3年 | 増減 | 令和4年  | 令和3年  | 増減   | 令和4年    | 令和3年 | 増減 | (うち)少年 |      |    |
|       | 令和4年 | 令和3年 | 増減 | 令和4年 | 令和3年 | 増減 | 令和4年  | 令和3年  | 増減   | 令和4年    | 令和3年 | 増減 | 令和4年   | 令和3年 | 増減 |
| 凶悪犯総数 | 71   | 53   | 18 | 71   | 55   | 16 | 100.0 | 103.8 | -3.8 | 58      | 58   | 0  | 8      | 8    | 0  |
| 殺人    | 20   | 13   | 7  | 20   | 13   | 7  | 100.0 | 100.0 | 0.0  | 17      | 12   | 5  | 1      | 0    | 1  |
| 強盗    | 4    | 7    | -3 | 4    | 7    | -3 | 100.0 | 100.0 | 0.0  | 3       | 12   | -9 | 0      | 4    | -4 |
| 放火    | 21   | 10   | 11 | 21   | 10   | 11 | 100.0 | 100.0 | 0.0  | 15      | 10   | 5  | 1      | 1    | 0  |
| 強制性交等 | 26   | 23   | 3  | 26   | 25   | 1  | 100.0 | 108.7 | -8.7 | 23      | 24   | -1 | 6      | 3    | 3  |

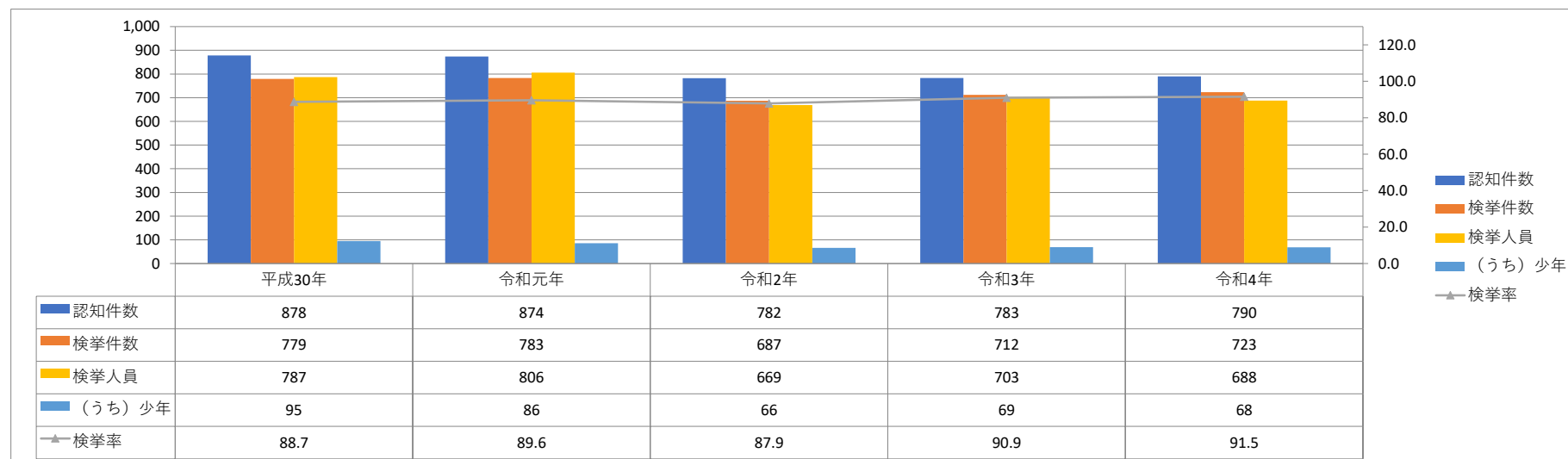
### 凶悪犯 認知・検挙状況 過去5年同期比較（1～12月）



### 粗暴犯 罪種別 認知・検挙状況（令和4年1～12月）

|        | 認知件数 |      |     | 検挙件数 |      |    | 検挙率   |       |        | 検挙人員 |      |     |        |      |     |
|--------|------|------|-----|------|------|----|-------|-------|--------|------|------|-----|--------|------|-----|
|        | 令和4年 | 令和3年 | 増減  | 令和4年 | 令和3年 | 増減 | 令和4年  | 令和3年  | 増減     | 令和4年 | 令和3年 | 増減  | (うち)少年 |      |     |
|        | 令和4年 | 令和3年 | 増減  | 令和4年 | 令和3年 | 増減 | 令和4年  | 令和3年  | 増減     | 令和4年 | 令和3年 | 増減  | 令和4年   | 令和3年 | 増減  |
| 粗暴犯総数  | 790  | 783  | 7   | 723  | 712  | 11 | 91.5  | 90.9  | 0.6    | 688  | 703  | -15 | 68     | 69   | -1  |
| 凶器準備集合 | 0    | 1    | -1  | 0    | 1    | -1 | -     | 100.0 | -100.0 | 0    | 2    | -2  | 0      | 0    | 0   |
| 暴行     | 380  | 345  | 35  | 330  | 325  | 5  | 86.8  | 94.2  | -7.4   | 300  | 309  | -9  | 25     | 26   | -1  |
| 傷害     | 309  | 328  | -19 | 293  | 293  | 0  | 94.8  | 89.3  | 5.5    | 294  | 302  | -8  | 26     | 37   | -11 |
| 脅迫     | 76   | 77   | -1  | 76   | 66   | 10 | 100.0 | 85.7  | 14.3   | 65   | 57   | 8   | 10     | 3    | 7   |
| 恐喝     | 25   | 32   | -7  | 24   | 27   | -3 | 96.0  | 84.4  | 11.6   | 29   | 33   | -4  | 7      | 3    | 4   |

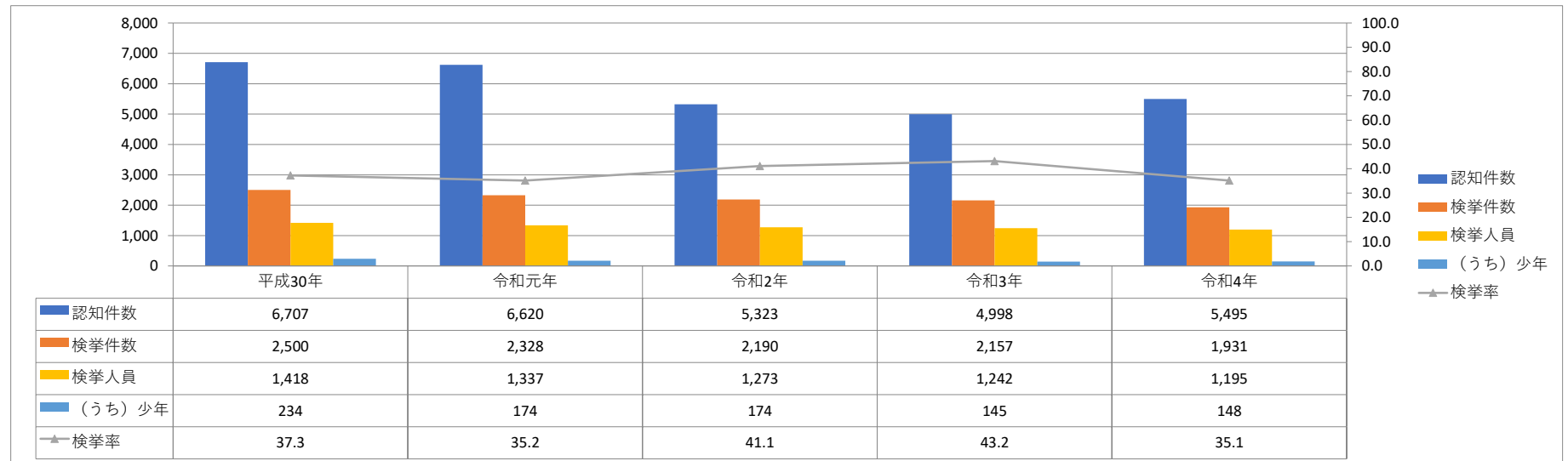
### 粗暴犯 認知・検挙状況 過去5年同期比較（1～12月）



窃盗犯 手口別 認知・検挙状況（令和4年1～12月）

|       | 認知件数  |       |     | 検挙件数  |       |      | 検挙率  |      |       | 検 挙 人 員 |       |     |      |      |     |
|-------|-------|-------|-----|-------|-------|------|------|------|-------|---------|-------|-----|------|------|-----|
|       |       |       |     |       |       |      |      |      |       | (うち)少年  |       |     |      |      |     |
|       | 令和4年  | 令和3年  | 増減  | 令和4年  | 令和3年  | 増減   | 令和4年 | 令和3年 | 増減    | 令和4年    | 令和3年  | 増減  | 令和4年 | 令和3年 | 増減  |
| 窃盗犯総数 | 5,495 | 4,998 | 497 | 1,931 | 2,157 | -226 | 35.1 | 43.2 | -8.1  | 1,195   | 1,242 | -47 | 148  | 145  | 3   |
| 侵入窃盗  | 637   | 594   | 43  | 327   | 406   | -79  | 51.3 | 68.4 | -17.1 | 84      | 70    | 14  | 10   | 4    | 6   |
| 乗り物盗  | 2,229 | 1,777 | 452 | 201   | 207   | -6   | 9.0  | 11.6 | -2.6  | 100     | 86    | 14  | 60   | 47   | 13  |
| 非侵入窃盗 | 2,629 | 2,627 | 2   | 1,403 | 1,544 | -141 | 53.4 | 58.8 | -5.4  | 1,011   | 1,086 | -75 | 78   | 94   | -16 |

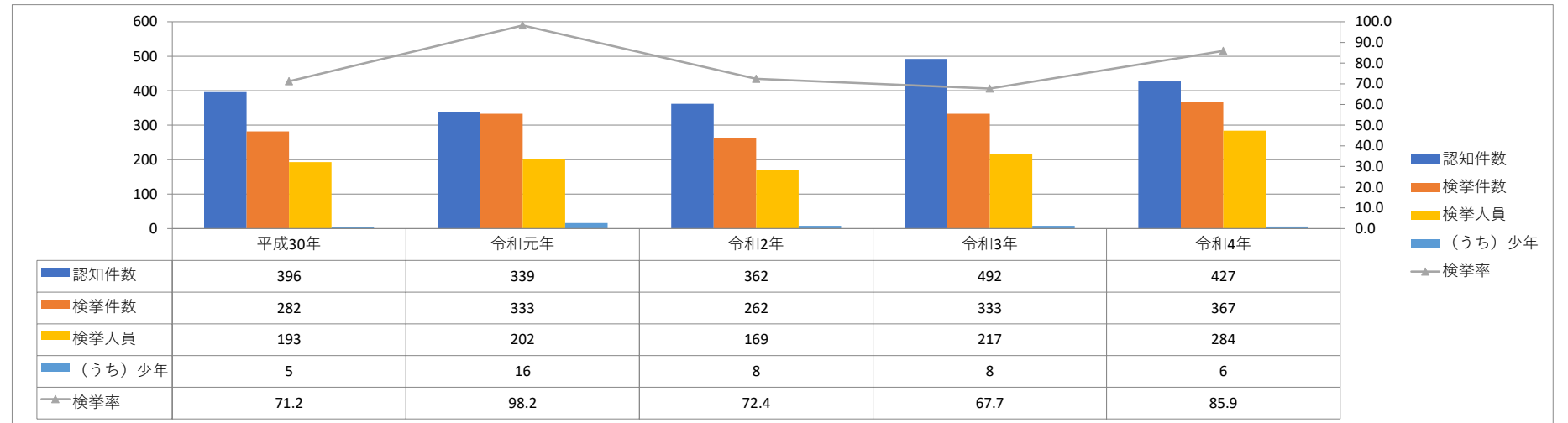
窃盗犯 認知・検挙状況 過去5年同期比較（1～12月）



### 知能犯 罪種別 認知・検挙状況（令和4年1～12月）

|         | 認知件数 |      |     | 検挙件数 |      |    | 検挙率   |       |        | 検 挙 人 員 |      |    |        |      |    |
|---------|------|------|-----|------|------|----|-------|-------|--------|---------|------|----|--------|------|----|
|         | 令和4年 | 令和3年 | 増減  | 令和4年 | 令和3年 | 増減 | 令和4年  | 令和3年  | 増減     | 令和4年    | 令和3年 | 増減 | (うち)少年 |      |    |
|         |      |      |     |      |      |    |       |       |        |         |      |    | 令和4年   | 令和3年 | 増減 |
| 知能犯総数   | 427  | 492  | -65 | 367  | 333  | 34 | 85.9  | 67.7  | 18.2   | 284     | 217  | 67 | 6      | 8    | -2 |
| 詐欺      | 389  | 440  | -51 | 329  | 291  | 38 | 84.6  | 66.1  | 18.5   | 257     | 192  | 65 | 6      | 8    | -2 |
| 横領      | 15   | 16   | -1  | 14   | 13   | 1  | 93.3  | 81.3  | 12.0   | 15      | 9    | 6  | 0      | 0    | 0  |
| 偽造      | 22   | 27   | -5  | 23   | 22   | 1  | 104.5 | 81.5  | 23.0   | 10      | 12   | -2 | 0      | 0    | 0  |
| 汚職      | 1    | 7    | -6  | 0    | 7    | -7 | 0.0   | 100.0 | -100.0 | 0       | 3    | -3 | 0      | 0    | 0  |
| あっせん利得等 | 0    | 0    | 0   | 0    | 0    | 0  | -     | -     | 0.0    | 0       | 0    | 0  | 0      | 0    | 0  |
| 背任      | 0    | 2    | -2  | 1    | 0    | 1  | -     | 0.0   | 0.0    | 2       | 1    | 1  | 0      | 0    | 0  |

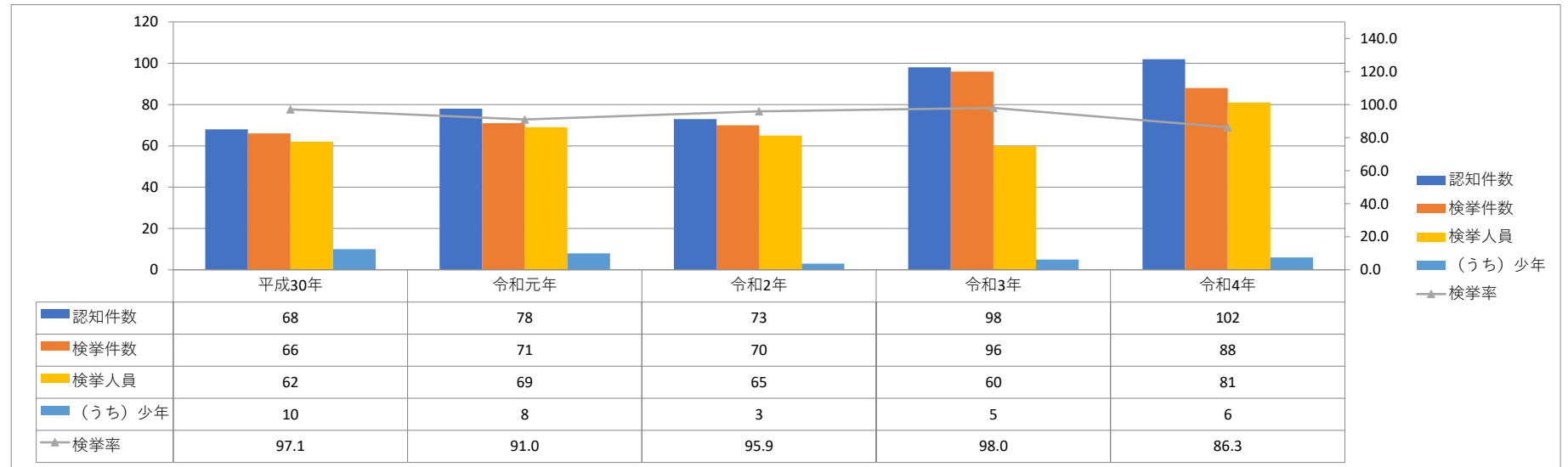
### 知能犯 認知・検挙状況 過去5年同期比較（1～12月）



### 風俗犯 罪種別 認知・検挙状況（令和4年1～12月）

|            | 認知件数 |      |     | 検挙件数 |      |     | 検挙率  |       |       | 検 挙 人 員 |      |    |      |      |    |
|------------|------|------|-----|------|------|-----|------|-------|-------|---------|------|----|------|------|----|
|            | 令和4年 | 令和3年 | 増減  | 令和4年 | 令和3年 | 増減  | 令和4年 | 令和3年  | 増減    | (うち)少年  |      |    |      |      |    |
|            |      |      |     |      |      |     |      |       |       | 令和4年    | 令和3年 | 増減 | 令和4年 | 令和3年 | 増減 |
| 風俗犯総数      | 102  | 98   | 4   | 88   | 96   | -8  | 86.3 | 98.0  | -11.7 | 81      | 60   | 21 | 6    | 5    | 1  |
| 賭博         | 4    | 15   | -11 | 1    | 14   | -13 | 25.0 | 93.3  | -68.3 | 19      | 7    | 12 | 0    | 0    | 0  |
| わいせつ       | 98   | 83   | 15  | 87   | 82   | 5   | 88.8 | 98.8  | -10.0 | 62      | 53   | 9  | 6    | 5    | 1  |
| （うち）強制わいせつ | 65   | 43   | 22  | 62   | 42   | 20  | 95.4 | 97.7  | -2.3  | 49      | 37   | 12 | 5    | 3    | 2  |
| （うち）公然わいせつ | 30   | 27   | 3   | 23   | 28   | -5  | 76.7 | 103.7 | -27.0 | 12      | 14   | -2 | 1    | 2    | -1 |

### 風俗犯 認知・検挙状況 過去5年同期比較（1～12月）



その他の刑法犯 主要罪種別 認知・検挙状況（令和4年1～12月）

|           | 認知件数      |       |       | 検挙件数 |      |     | 検挙率   |       |       | 検挙人員 |      |     | （うち）少年 |      |     |
|-----------|-----------|-------|-------|------|------|-----|-------|-------|-------|------|------|-----|--------|------|-----|
|           | 令和4年      | 令和3年  | 増減    | 令和4年 | 令和3年 | 増減  | 令和4年  | 令和3年  | 増減    | 令和4年 | 令和3年 | 増減  | 令和4年   | 令和3年 | 増減  |
|           | その他の刑法犯総数 | 1,122 | 1,111 | 11   | 496  | 468 | 28    | 44.2  | 42.1  | 2.1  | 394  | 375 | 19     | 63   | 66  |
| 占有離脱物横領   | 198       | 193   | 5     | 168  | 139  | 29  | 84.8  | 72.0  | 12.8  | 162  | 133  | 29  | 24     | 19   | 5   |
| 公務執行妨害    | 30        | 32    | -2    | 28   | 35   | -7  | 93.3  | 109.4 | -16.1 | 26   | 29   | -3  | 2      | 2    | 0   |
| 住居侵入      | 144       | 139   | 5     | 79   | 75   | 4   | 54.9  | 54.0  | 0.9   | 57   | 60   | -3  | 18     | 28   | -10 |
| 略取誘拐・人身売買 | 9         | 8     | 1     | 9    | 8    | 1   | 100.0 | 100.0 | 0.0   | 9    | 6    | 3   | 2      | 0    | 2   |
| 器物損壊      | 608       | 617   | -9    | 114  | 123  | -9  | 18.8  | 19.9  | -1.1  | 60   | 67   | -7  | 6      | 3    | 3   |
| その他       | 133       | 122   | 11    | 98   | 88   | 10  | 73.7  | 72.1  | 1.6   | 80   | 80   | 0   | 11     | 14   | -3  |

その他の刑法犯 認知・検挙状況 過去5年同期比較（1～12月）

