



2022年12月

■ 性感染症(STD)

- ①性器クラミジア感染症は、24人(男性3人、女性21人)の報告がありました。
- ②性器ヘルペスウイルス感染症は、3人(男性0人、女性3人)の報告がありました。
- ③尖圭コンジローマは、4人(男性2人、女性2人)の報告がありました。
- ④淋菌感染症は、9人(男性2人、女性7人)の報告がありました。

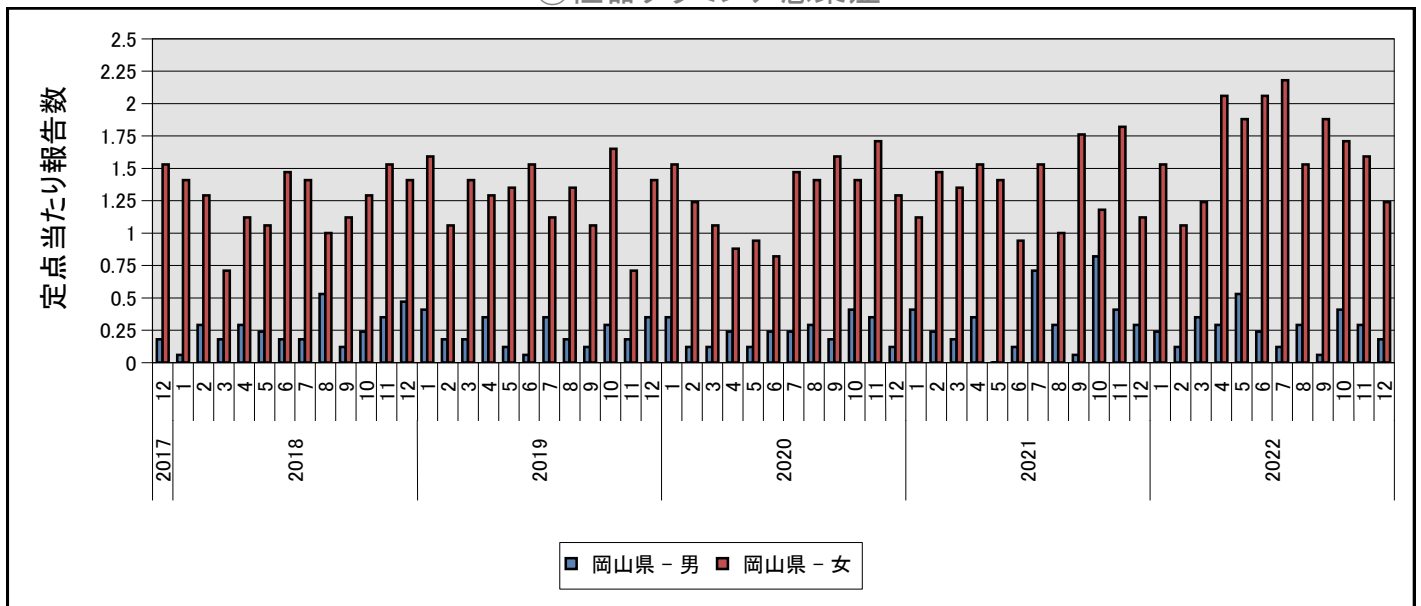
■ その他の感染症:

- ⑤メチシリン耐性黄色ブドウ球菌感染症は、10人(男性7人、女性3人)の報告がありました。
- ⑥ペニシリン耐性肺炎球菌感染症は、0人(男性0人、女性0人)の報告がありました。
- ⑦薬剤耐性緑膿菌感染症は、0人(男性0人、女性0人)の報告がありました。

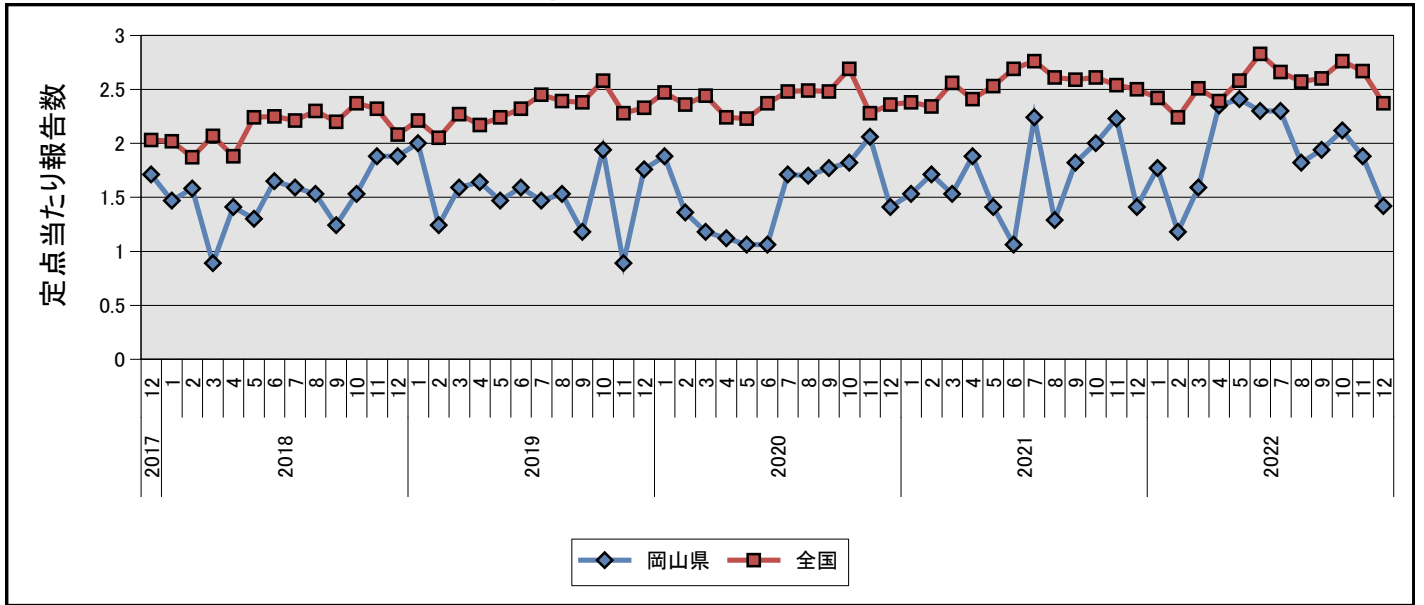
■ 定点把握対象疾患(月単位)

疾病名	全 国		岡 山 県	
	報告数	定点あたり	報告数	定点あたり
①性器クラミジア感染症	2334	2.38	24	1.41
②性器ヘルペスウイルス感染症	663	0.68	3	0.18
③尖圭コンジローマ	483	0.49	4	0.24
④淋菌感染症	755	0.77	9	0.53
⑤メチシリン耐性黄色ブドウ球菌感染症	1210	2.54	10	2.00
⑥ペニシリン耐性肺炎球菌感染症	82	0.17	-	-
⑦薬剤耐性緑膿菌感染症	6	0.01	-	-

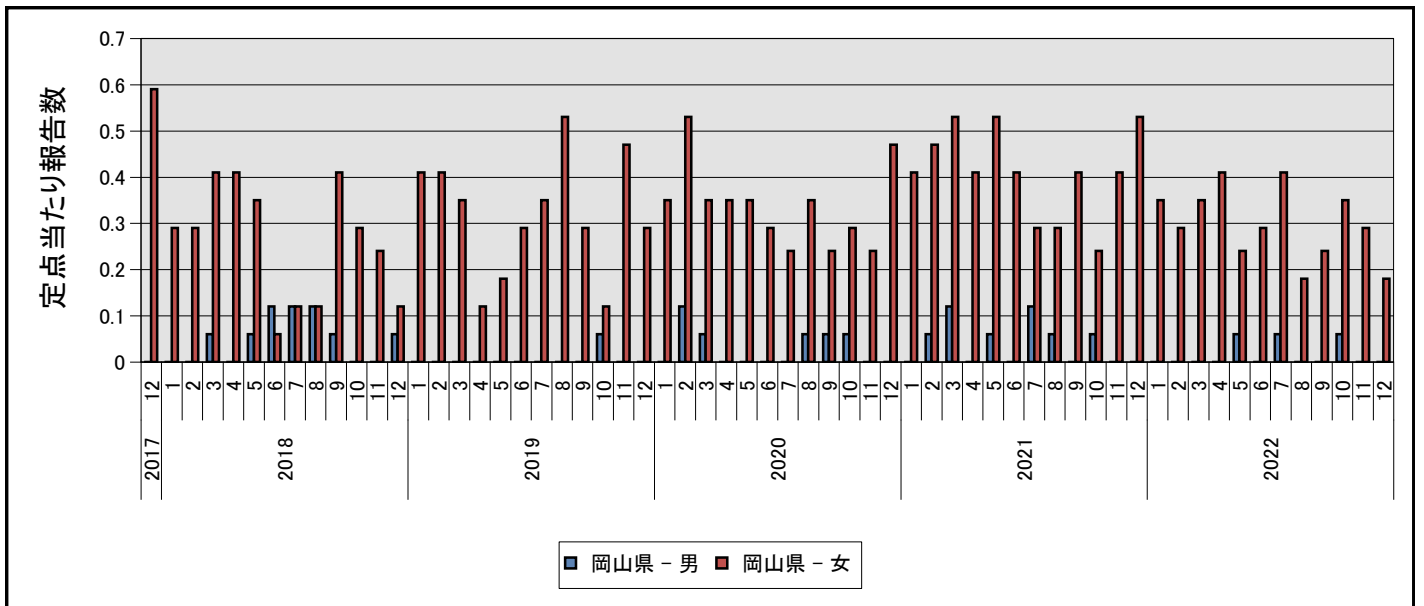
①性器クラミジア感染症



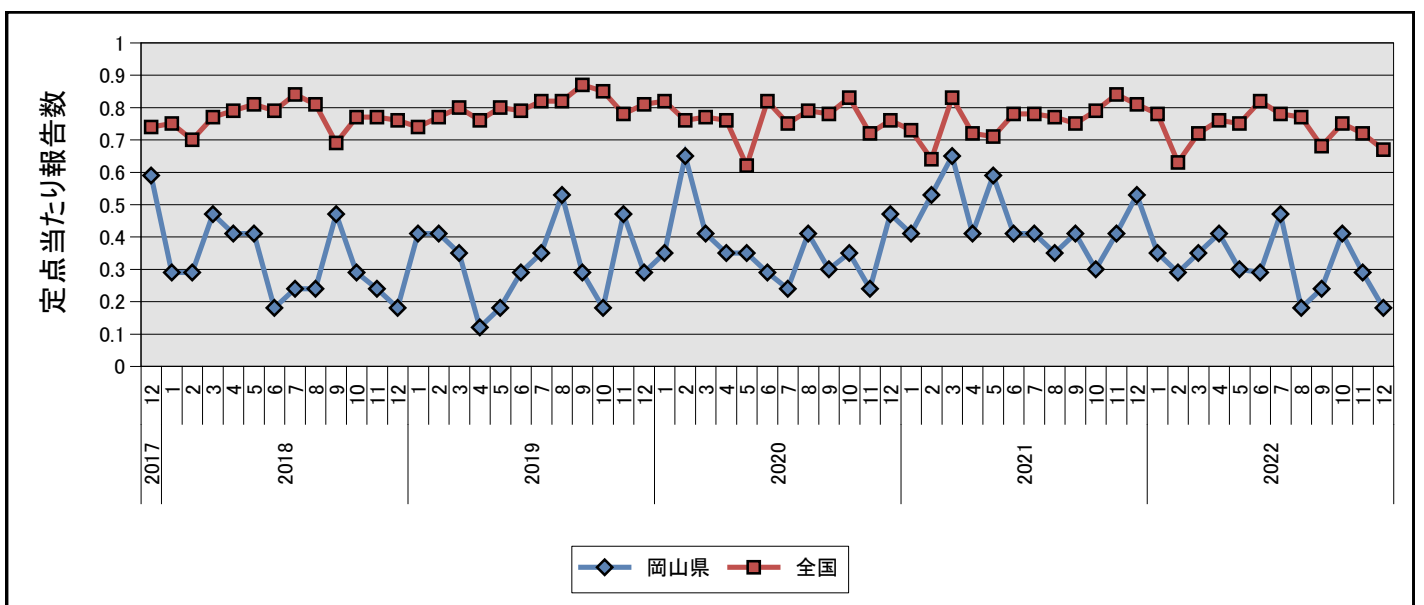
①性器クラミジア感染症



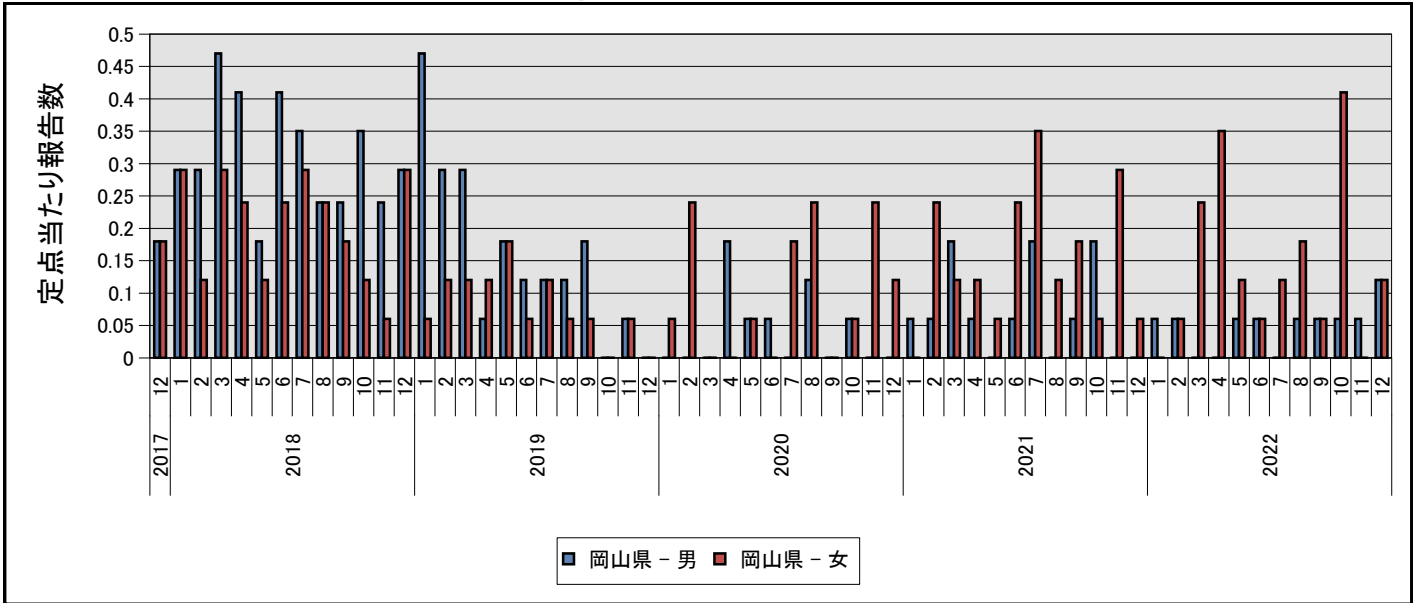
②性器ヘルペスウイルス感染症



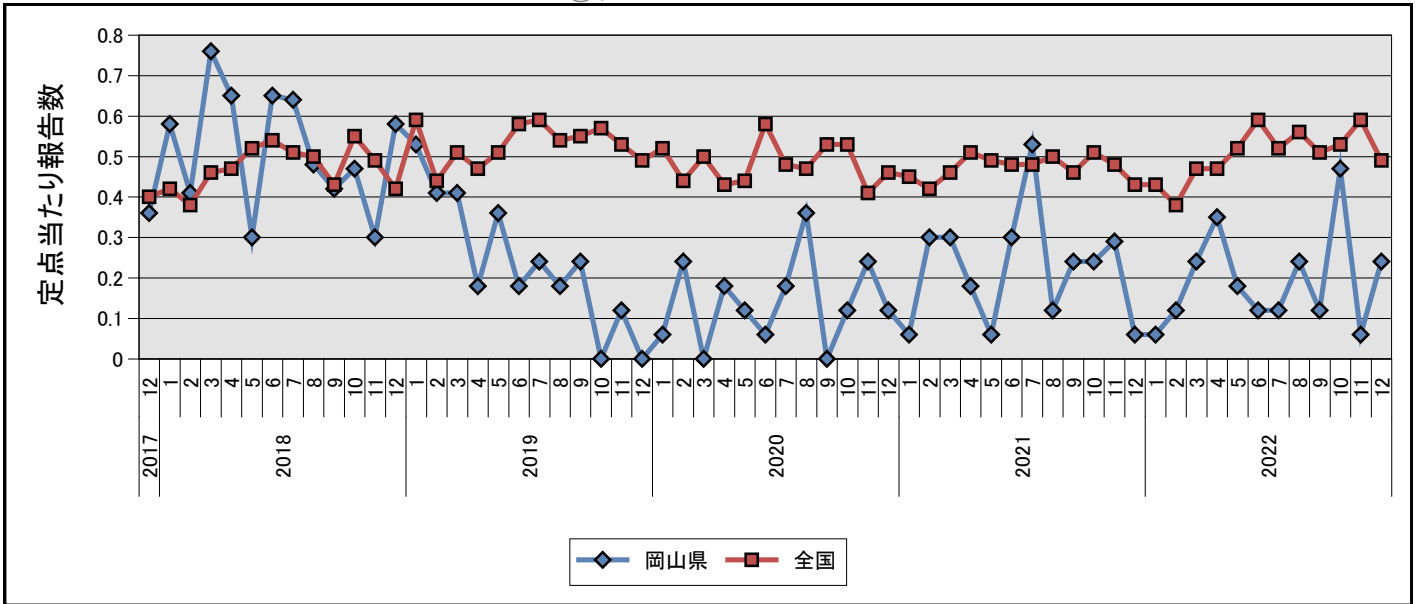
②性器ヘルペスウイルス感染症



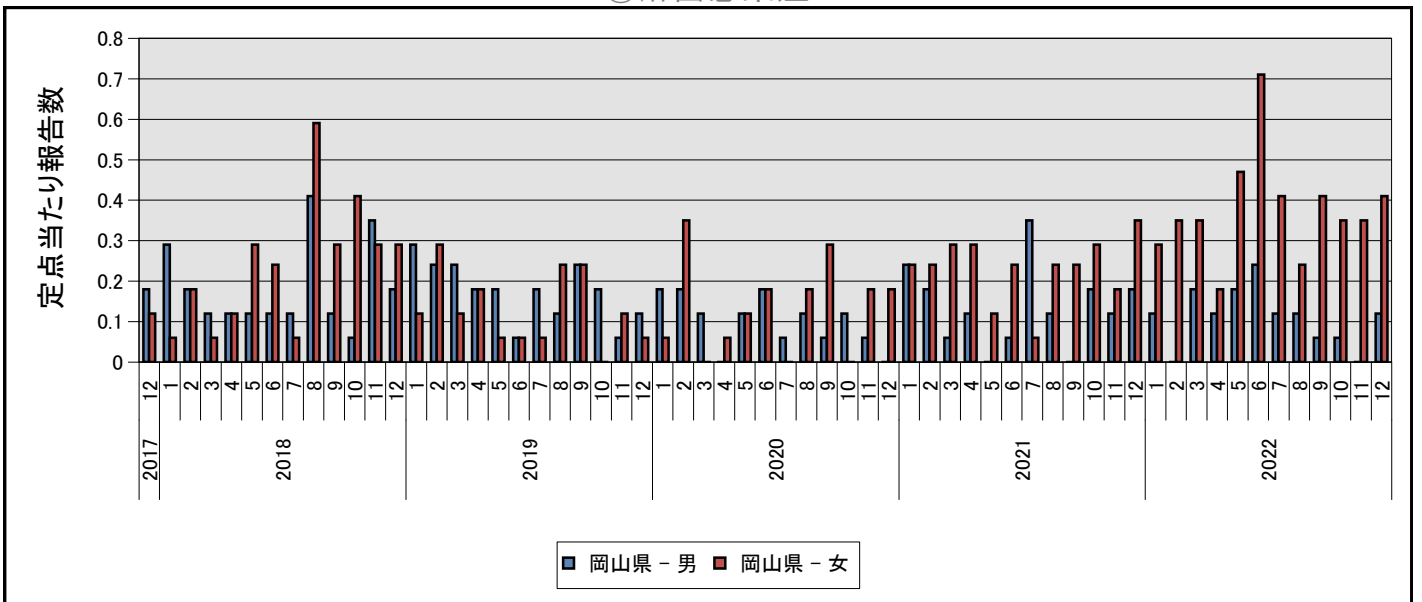
③尖圭コンジローマ



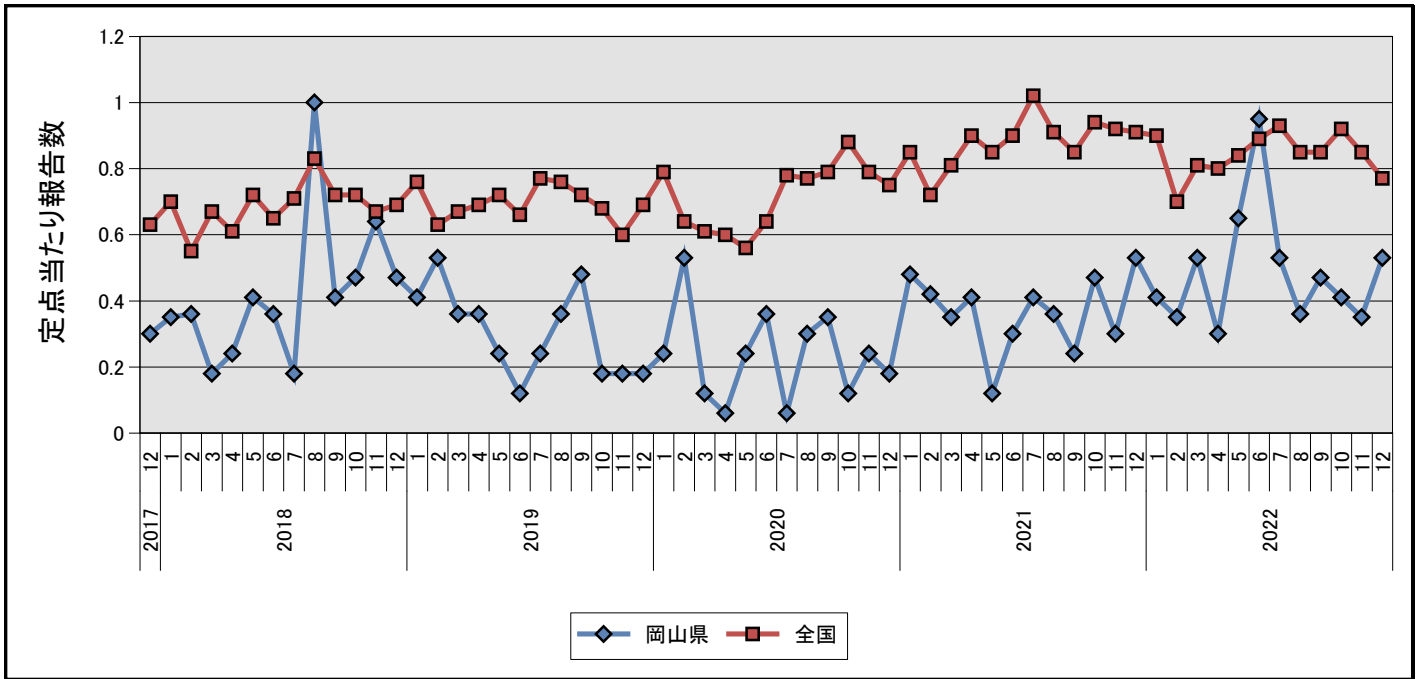
③尖圭コンジローマ



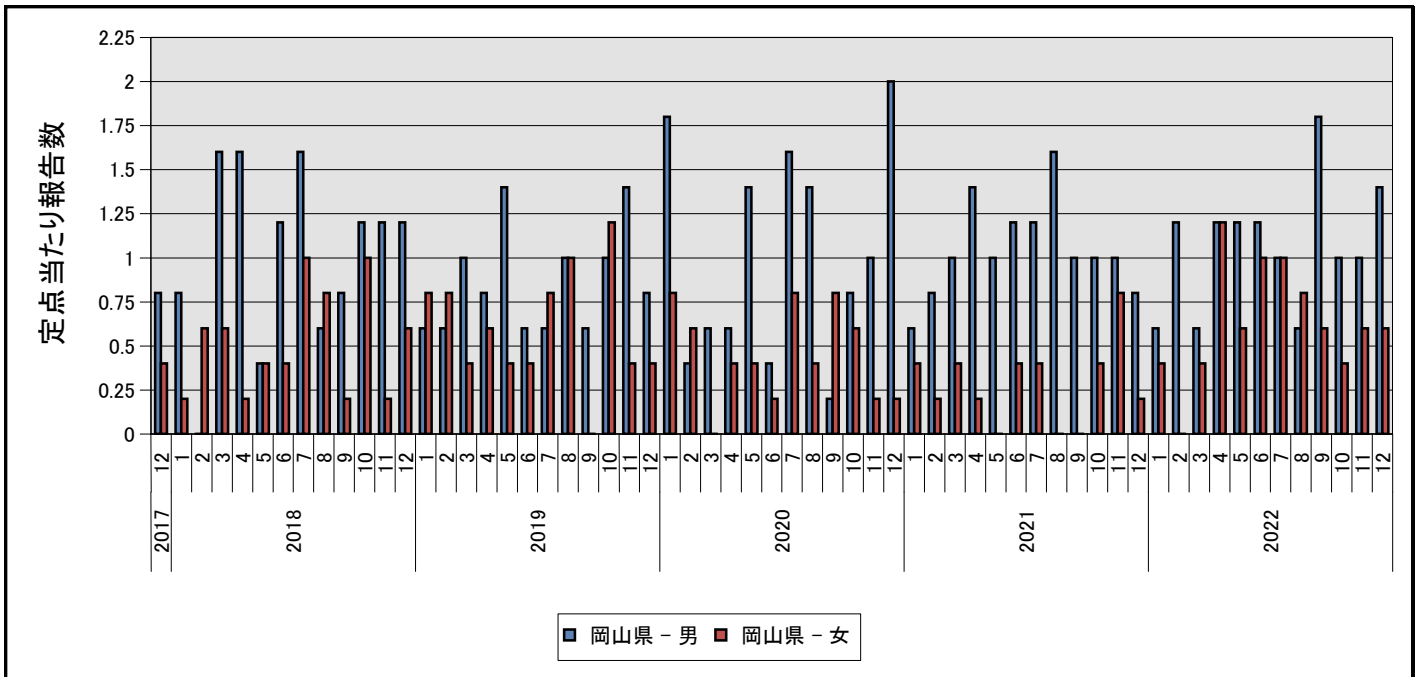
④淋菌感染症



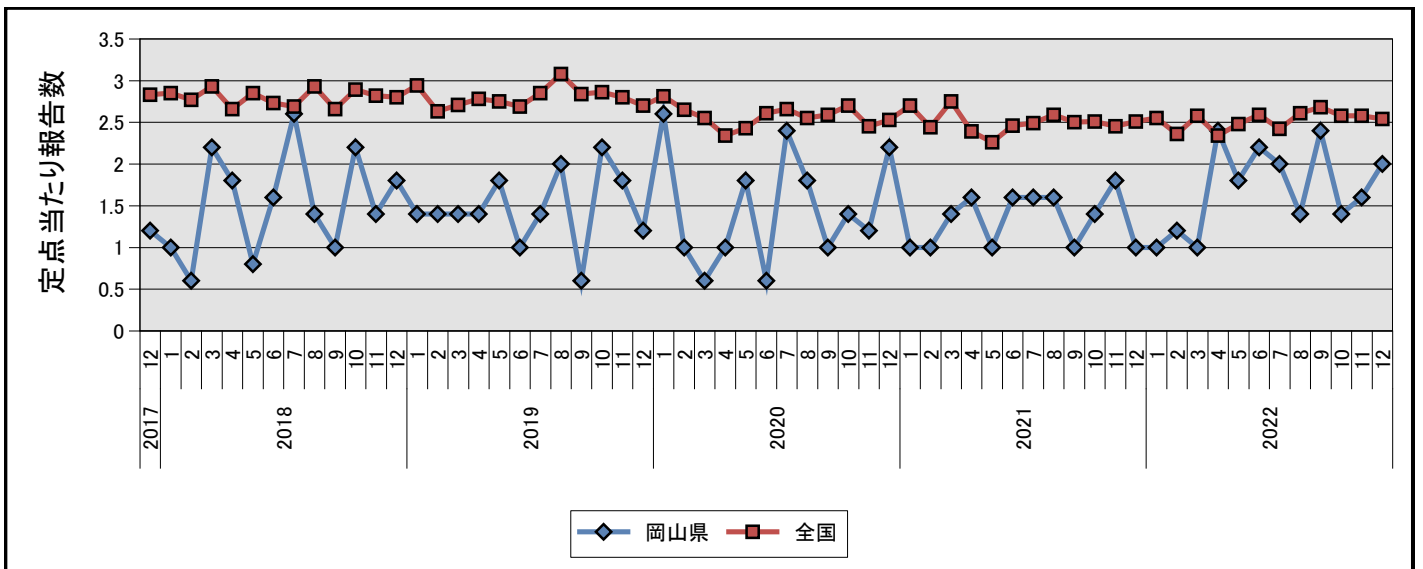
④淋菌感染症



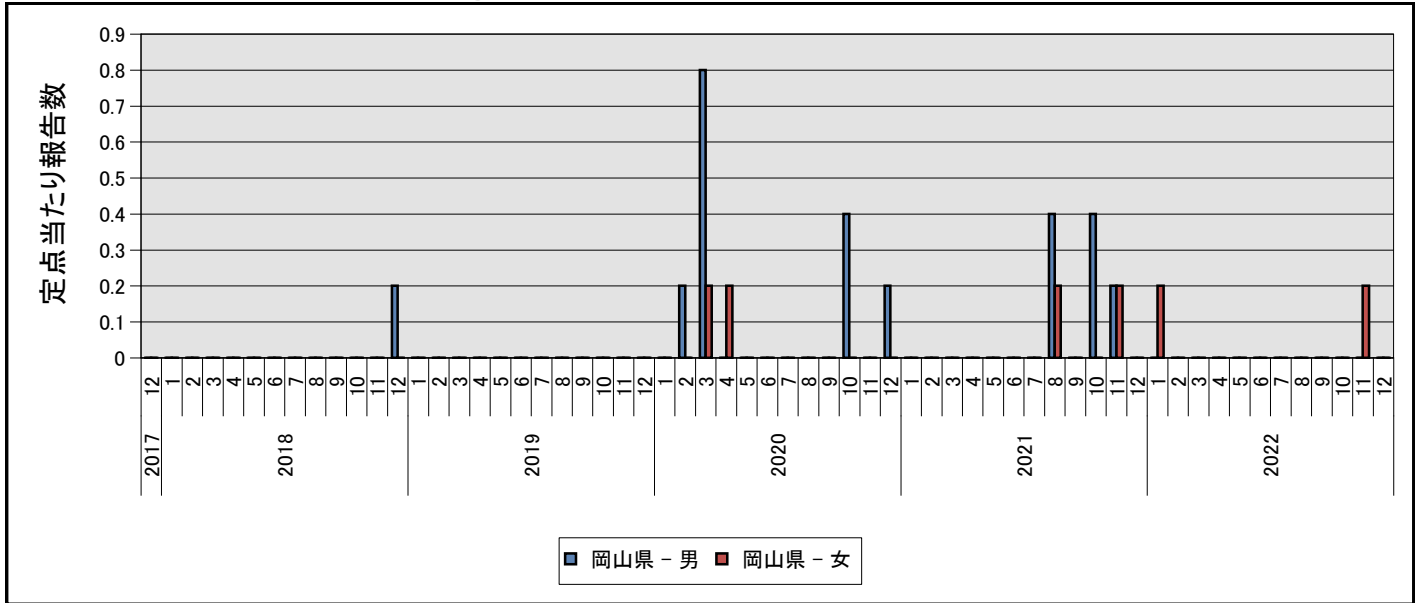
⑤メチシリン耐性黄色ブドウ球菌感染症



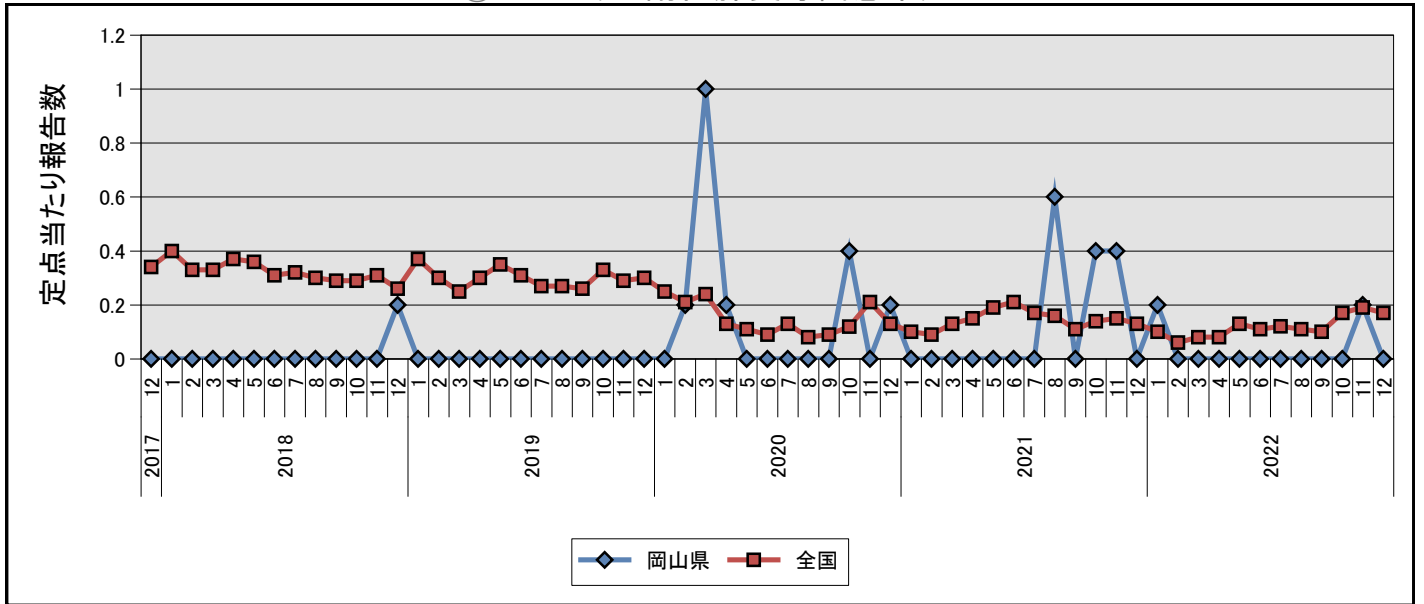
⑤メチシリン耐性黄色ブドウ球菌感染症



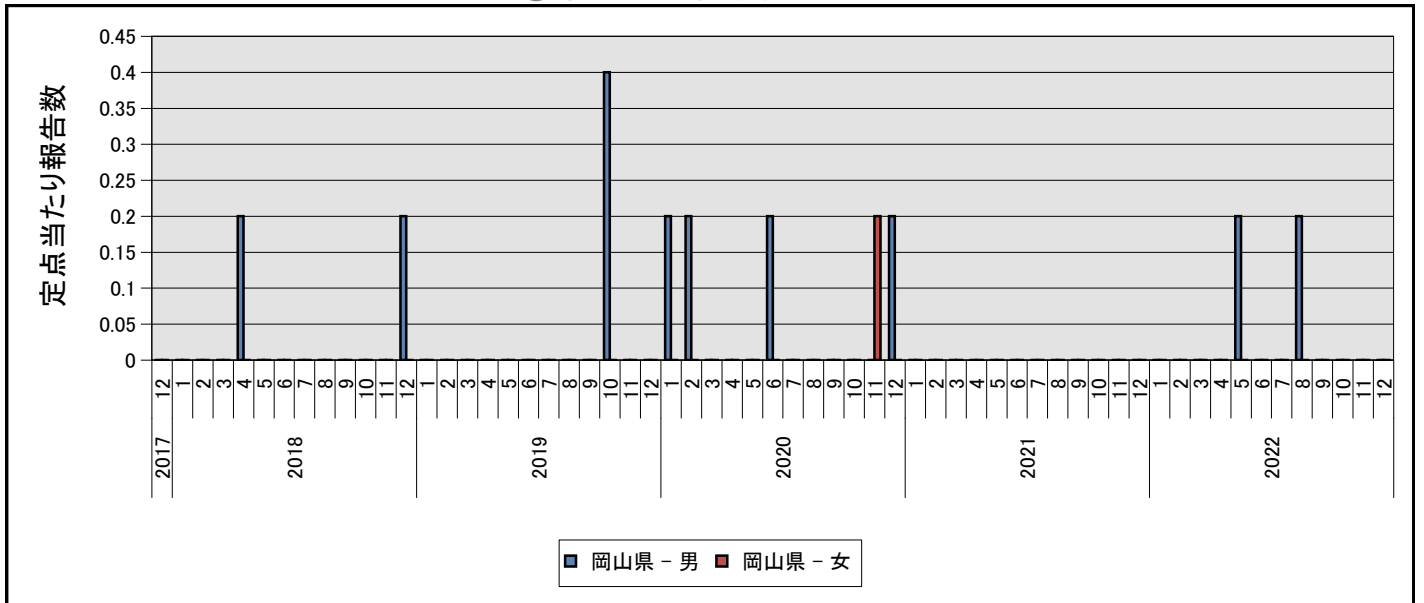
⑥ペニシリン耐性肺炎球菌感染症



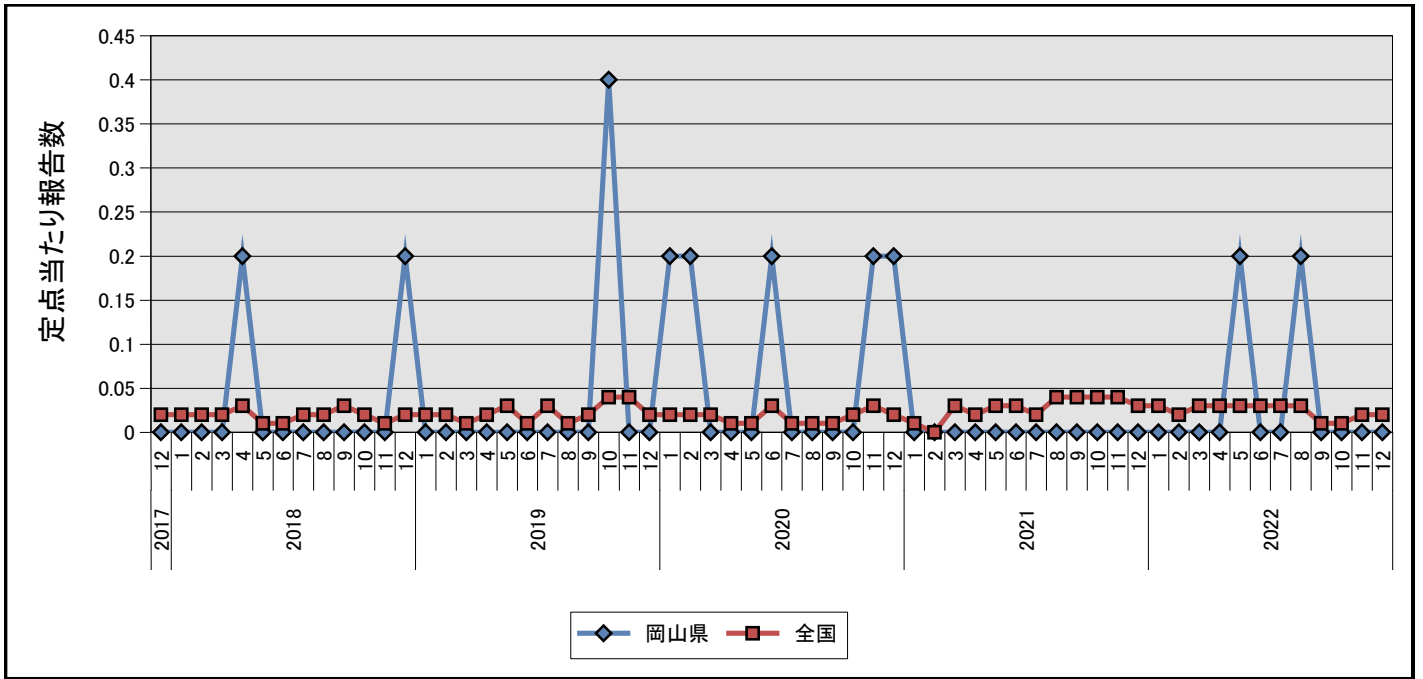
⑥ペニシリン耐性肺炎球菌感染症



⑦薬剤耐性緑膿菌感染症



⑦薬剤耐性緑膿菌感染症



岡山県の定点からの報告患者数及び定点当たり患者数の推移(月情報)

2023年1月20日

疾病名	種別	2021年		2022年											
		12月	1月	2月	3月	4月	5月	6月	7月	8月	9月	10月	11月	12月	
①性器クラミジア感染症	報告数	24	30	20	27	40	41	39	39	31	33	36	32	24	
	定点当	1.41	1.76	1.18	1.59	2.35	2.41	2.29	2.29	1.82	1.94	2.12	1.88	1.41	
②性器ヘルペスウイルス感染症	報告数	9	6	5	6	7	5	5	8	3	4	7	5	3	
	定点当	0.53	0.35	0.29	0.35	0.41	0.29	0.29	0.47	0.18	0.24	0.41	0.29	0.18	
③尖圭コンジローマ	報告数	1	1	2	4	6	3	2	2	4	2	8	1	4	
	定点当	0.06	0.06	0.12	0.24	0.35	0.18	0.12	0.12	0.24	0.12	0.47	0.06	0.24	
④淋菌感染症	報告数	9	7	6	9	5	11	16	9	6	8	7	6	9	
	定点当	0.53	0.41	0.35	0.53	0.29	0.65	0.94	0.53	0.35	0.47	0.41	0.35	0.53	
⑤メチシリン耐性黄色ブドウ球菌感染症	報告数	5	5	6	5	12	9	11	10	7	12	7	8	10	
	定点当	1.00	1.00	1.20	1.00	2.40	1.80	2.20	2.00	1.40	2.40	1.40	1.60	2.00	
⑥ペニシリン耐性肺炎球菌感染症	報告数	-	1	-	-	-	-	-	-	-	-	-	1	-	
	定点当	-	0.20	-	-	-	-	-	-	-	-	-	0.20	-	
⑦薬剤耐性緑膿菌感染症	報告数	-	-	-	-	-	1	-	-	1	-	-	-	-	
	定点当	-	-	-	-	-	0.20	-	-	0.20	-	-	-	-	

※ 0 or 0.00 : -

性別年齢群別報告患者数 2022年 12月度

2023年1月20日

疾病名	性別	合計	0歳	1～4	5～9	10～14	15～19	20～24	25～29	30～34	35～39	40～44	45～49	50～54	55～59	60～64	65～69	70歳～
①性器クラミジア感染症	男	3	-	-	-	-	-	1	1	-	-	-	-	-	-	1	-	-
	女	21	-	-	-	-	4	10	4	1	-	-	1	1	-	-	-	-
②性器ヘルペスウイルス感染症	男	-	-	-	-	-	-	-	-	-	-	-	-	-	-	-	-	-
	女	3	-	-	-	-	-	1	-	-	-	-	-	-	1	-	-	1
③尖圭コンジローマ	男	2	-	-	-	-	-	-	1	-	-	-	-	1	-	-	-	-
	女	2	-	-	-	-	-	1	-	-	-	-	-	-	-	-	-	1
④淋菌感染症	男	2	-	-	-	-	-	-	-	1	-	-	-	-	-	-	1	-
	女	7	-	-	-	-	1	3	1	-	-	-	1	1	-	-	-	-
⑤メチシリン耐性黄色ブドウ球菌感染症	男	7	-	-	-	-	-	-	-	-	-	-	-	-	2	-	-	5
	女	3	-	-	-	-	-	-	-	-	-	-	1	-	-	-	-	2
⑥ペニシリン耐性肺炎球菌感染症	男																	
	女																	
⑦薬剤耐性緑膿菌感染症	男																	
	女																	

※ - : 0