

令和3年度県国保特別会計決算(1)

1 概要

| | | | |
|--------|-------------------------|-------------|-----------------|
| ・収支 | 歳入総額 | 1,849億76百万円 | (対前年度38億40百万円増) |
| | 歳出総額 | 1,765億69百万円 | (対前年度62億78百万円増) |
| | 歳入歳出差引額 | 84億07百万円 | (対前年度24億38百万円減) |
| | 単年度収支 | △25億26百万円 | (対前年度54億67百万円減) |
| | 精算後単年度収支 | △1億97百万円 | (対前年度 8億01百万円減) |
| | ※基金保有額 | 35億71百万円 | (対前年度 89百万円減) |
| ・被保険者数 | 366,066人(対前年度7,410人減) | | |
| ・収納率 | 95.09%(対前年度 0.64ポイント上昇) | | |

2 歳入の内訳

(単位:百万円)

| | | 歳 入 | | |
|-------|----------|---------|--------|--------|
| 科目 | | 決算額 | 構成比 | 前年度比 |
| 単年度収入 | 分担金及び負担金 | 46,231 | 25.0% | 99.6% |
| | 国庫支出金 | 48,982 | 26.5% | 95.1% |
| | 前期高齢者交付金 | 68,234 | 36.9% | 105.7% |
| | 共同事業交付金 | 311 | 0.2% | 127.5% |
| | 財産収入 | 4 | 0.0% | 100.0% |
| | 一般会計繰入金 | 9,856 | 5.3% | 98.2% |
| | 諸収入 | 421 | 0.2% | 110.2% |
| | 小計① | 174,039 | 94.1% | 100.5% |
| 基金繰入金 | | 92 | 0.0% | 101.1% |
| 繰越金 | | 10,844 | 5.9% | 138.8% |
| 歳入合計A | | 184,976 | 100.0% | 102.1% |

※四捨五入の関係で、決算額等の合計及び前年度比が一致しない場合がある。

令和3年度県国保特別会計決算(2)

3 歳出の内訳

(単位:百万円)

| 科目 | | 歳 出 | | |
|-----------------------|-----------|---------|--------|--------|
| | | 決算額 | 構成比 | 前年度比 |
| 単 年 度 支 出 | 保険給付費等交付金 | 142,236 | 80.6% | 102.6% |
| | 後期高齢者支援金等 | 21,992 | 12.5% | 98.8% |
| | 前期高齢者納付金等 | 42 | 0.0% | 102.4% |
| | 介護納付金 | 7,478 | 4.2% | 106.5% |
| | 共同事業拠出金 | 270 | 0.2% | 120.0% |
| | 基金支出金 | 9 | 0.0% | 112.5% |
| | 保健事業費 | 69 | 0.0% | 191.7% |
| | 諸支出金 | 4,393 | 2.5% | 218.1% |
| | 繰出金 | 19 | 0.0% | 135.7% |
| | その他 | 57 | 0.0% | 95.0% |
| | 小計② | 176,565 | 100.0% | 103.7% |
| 基金積立金 | | 3 | 0.0% | 100.0% |
| 歳出合計B | | 176,569 | 100.0% | 103.7% |

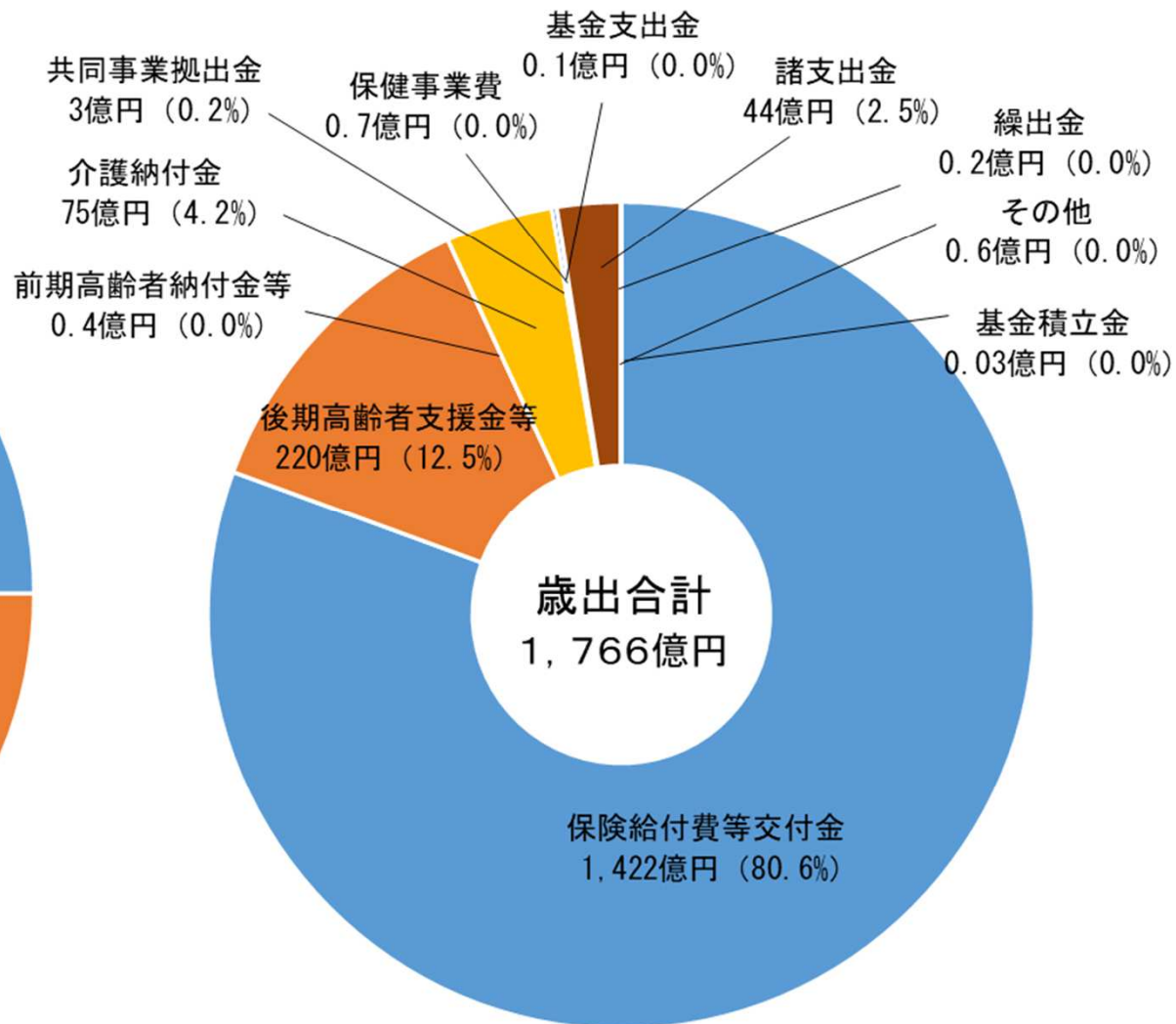
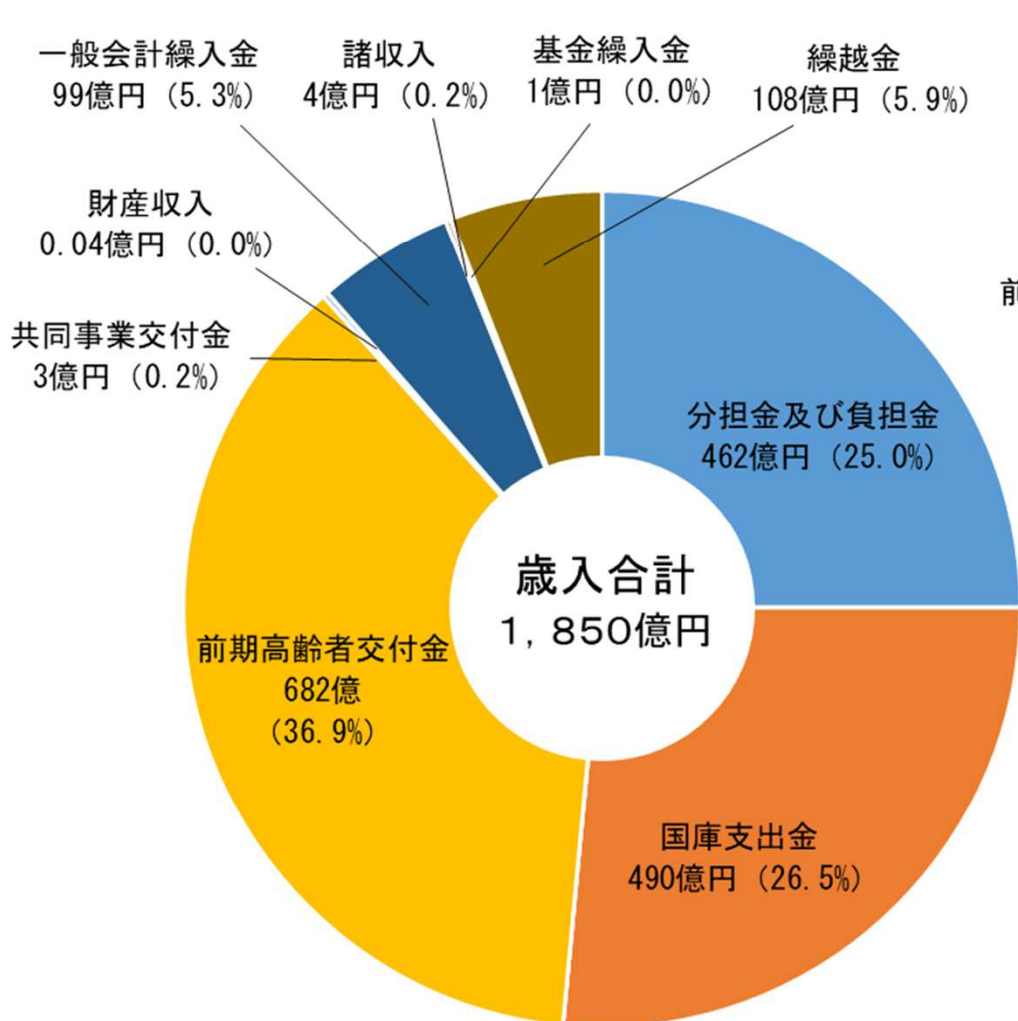
※四捨五入の関係で、決算額等の合計及び前年度比が一致しない場合がある。

4 収支の見込

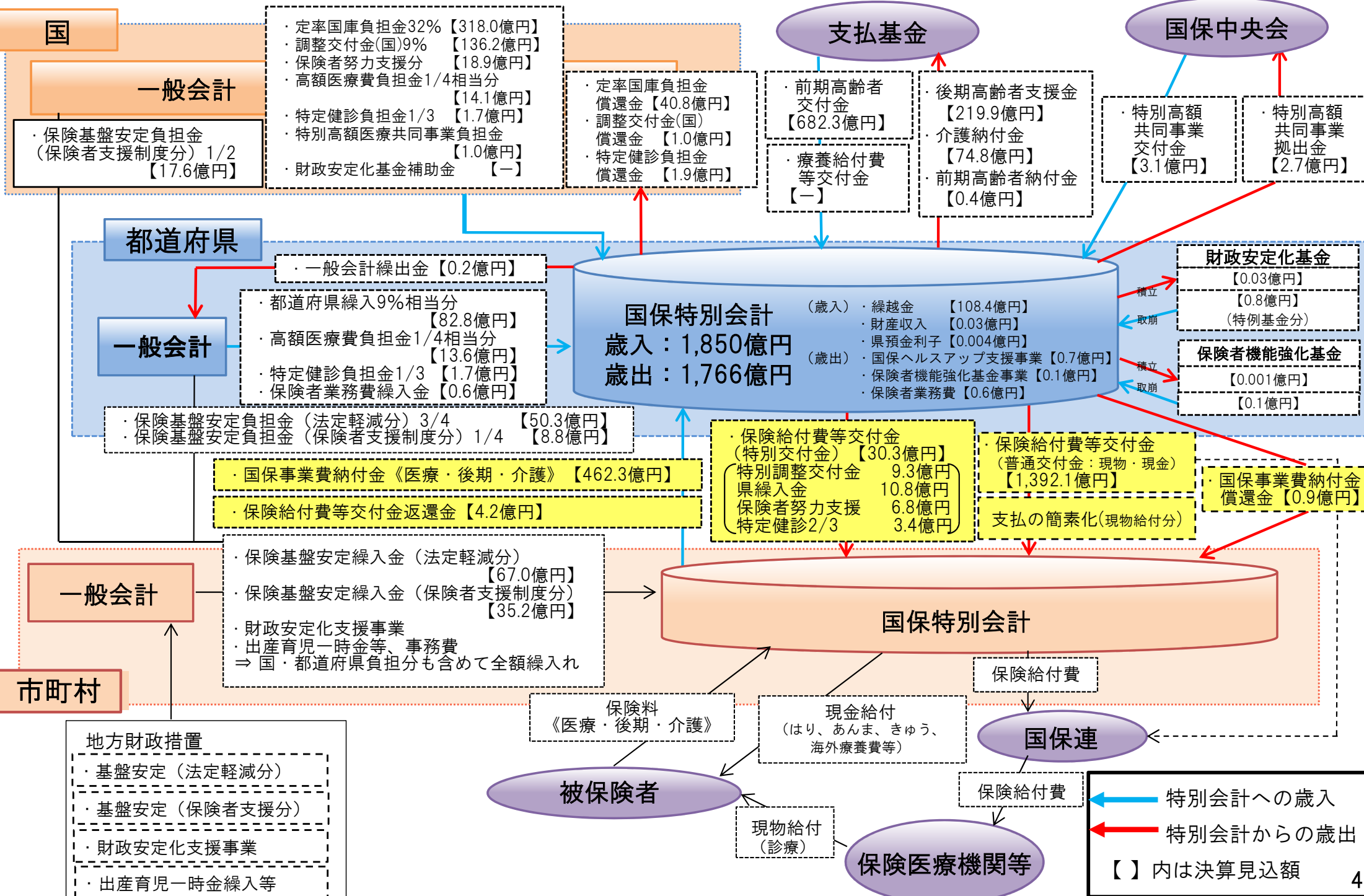
(単位:百万円)

| 区分 | | 令和3年度 | 令和2年度 |
|----------------------|-------|---------|---------|
| 歳入歳出差引額 | C=A-B | 8,407 | 10,845 |
| 控除額(基金繰入金、繰越金、基金積立金) | D | 10,933 | 7,904 |
| 単年度収支①-② | E=C-D | ▲ 2,526 | 2,941 |
| 国庫支出金精算(予定)額等 | F | 2,329 | ▲ 2,337 |
| 精算後単年度収支 | G=E+F | ▲ 197 | 604 |

令和3年度決算の歳入歳出の構成



令和3年度国保決算のイメージ図



【参考】国民健康保険事業の状況(1)

○被保険者数等の状況

| 年度 | 区分 世帯数 | 被保険者数 | | 国保 加入率 |
|-------|-----------|----------|-----------------|-----------|
| | | 総数 | 介護2号(再掲) | |
| 令和元年度 | 248,738世帯 | 383,081人 | 111,150人(29.0%) | 20.1% |
| 令和2年度 | 245,281世帯 | 373,476人 | 107,899人(28.9%) | 19.7% |
| 令和3年度 | 242,893世帯 | 366,066人 | 105,335人(28.8%) | 19.5% |

○保険料(税)収納率(現年分)

| 令和3年度 | | 令和2年度 | | 令和元年度 | |
|--------|---------|--------|---------|--------|---------|
| | 前年度比 | | 前年度比 | | 前年度比 |
| 95.09% | 0.64%上昇 | 94.45% | 0.96%上昇 | 93.49% | 0.24%上昇 |

○1人当たり保険料(税)調定額(現年分)【医療分+後期高齢者支援金分】

| 令和3年度 | | 令和2年度 | | 令和元年度 | |
|---------|--------|---------|--------|---------|--------|
| | 前年度比 | | 前年度比 | | 前年度比 |
| 85,931円 | 100.6% | 85,394円 | 100.6% | 84,848円 | 101.7% |

【参考】国民健康保険事業の状況(2)

○総医療費

| 令和3年度 | | 令和2年度 | | 令和元年度 | |
|------------|--------|------------|-------|------------|-------|
| | 前年度比 | | 前年度比 | | 前年度比 |
| 162,394百万円 | 102.7% | 158,048百万円 | 95.7% | 165,197百万円 | 99.3% |

○1人当たり医療費

| 令和3年度 | | 令和2年度 | | 令和元年度 | |
|----------|--------|----------|-------|----------|--------|
| | 前年度比 | | 前年度比 | | 前年度比 |
| 443,618円 | 104.8% | 423,180円 | 98.1% | 431,233円 | 103.3% |

○基金保有額の状況

(単位:千円)

| 区分 基金名 | 令和2年度末 基金保有額 | 令和3年度 | | 令和3年度末 基金保有額 |
|------------------------|-----------------|-------|--------|-----------------|
| | | 基金積立金 | 基金取崩額 | |
| 岡山県国民健康保険 財政安定化基金 | 3,527,921 | 3,360 | 83,778 | 3,447,503 |
| 岡山県国民健康保険 保険者機能強化基金 | 132,062 | 126 | 8,662 | 123,526 |
| 合計 | 3,659,983 | 3,486 | 92,440 | 3,571,029 |