

岡山県感染症週報 2020年第49週 (11月30日～12月6日)

岡山県は『腸管出血性大腸菌感染症注意報』発令中です。



© 岡山県「ももっち」

ソーシャルディスタンス
・マスク・手洗い!

◆2020年 第49週 (11/30～12/6) の感染症発生動向 (届出数)

■全数把握感染症の発生状況

第47週	5類感染症	カルバペネム耐性腸内細菌科細菌感染症	1名 (60代 男)
第48週	2類感染症	結核	1名 (70代 男)
	5類感染症	梅毒	2名 (40代 男 1名、50代 男 1名)
第49週	2類感染症	結核	2名 (30代 男 1名、70代 男 1名)
	5類感染症	梅毒	3名 (30代 男 3名)
		百日咳	1名 (90代 女)

指定感染症 新型コロナウイルス感染症 65名

	0-9歳	10代	20代	30代	40代	50代	60代	70代	80代	90代以上	年代非公表
男		1	12	3	4	6	3	5	2	1	1
女		3	10		2	4		3		1	1
性別非公表											3

【第50週 速報】

○新型コロナウイルス感染症の速報値については「今週の注目感染症」をご覧ください。

1. [新型コロナウイルス感染症](#)は、2020年第49週に65名の報告があり、2020年第49週までの累計報告数が657名となっています。全国や岡山県の発生状況など詳しくは「[今週の注目感染症](#)」をご覧ください。
2. [梅毒](#)は、2020年第49週に3名の報告があり、2020年第49週までの累計報告数が156名となっています (2019年の同時期180名)。全国の発生状況など詳しくは、[コラム](#)をご覧ください。

流行の推移と発生状況

疾病名	推移	発生状況	疾病名	推移	発生状況
インフルエンザ	▲	★	RSウイルス感染症	▶	
咽頭結膜熱	▲	★	A群溶血性レンサ球菌咽頭炎	▶	★
感染性胃腸炎	▶	★	水痘	▲	★
手足口病	▲	★	伝染性紅斑	▶	
突発性発疹	▶	★	ヘルパンギーナ	▶	★★★
流行性耳下腺炎	▼		急性出血性結膜炎	▶	
流行性角結膜炎	▶	★	細菌性髄膜炎	▶	
無菌性髄膜炎	▶		マイコプラズマ肺炎	▶	
クラミジア肺炎	▶		感染性胃腸炎(ロタウイルス)	▶	

【記号の説明】 前週からの推移： ▲：大幅な増加 ▶：増加 ➡：ほぼ増減なし ◀：減少 ▼：大幅な減少
 大幅：前週比100%以上の増減 増加・減少：前週比10～100%未満の増減

発生状況：今週の流行状況を過去5年間と比較し、5段階で表示しています。(発生数が多いことを示すものではありません。)
 空白：発生なし ★：わずか ★★：少し ★★★：やや多い ★★★★：多い ★★★★★：非常に多い

今週の注目感染症

★新型コロナウイルス感染症

●新型コロナウイルス感染症とは

新型コロナウイルス感染症は、現在世界中で感染が拡大している呼吸器症状などを呈する感染症です。日本では、2020年1月15日に1例目の感染者が確認されました。一般的な感染経路は、飛沫感染・接触感染が考えられますが、閉鎖空間で近距離で多くの人と会話するなどの一定の環境下であれば、咳やくしゃみなどの症状がなくても感染を拡大させるリスクがあるとされています（WHOは、5分間の会話で1回の咳と同程度の飛沫（約3,000個）が飛ぶと報告しています）。

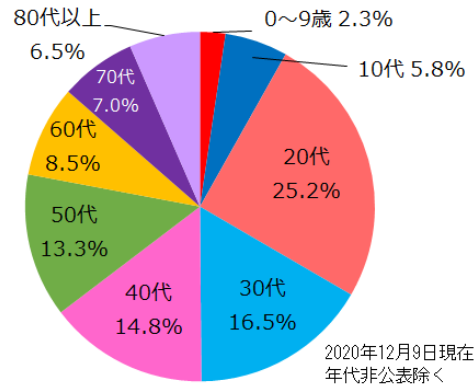
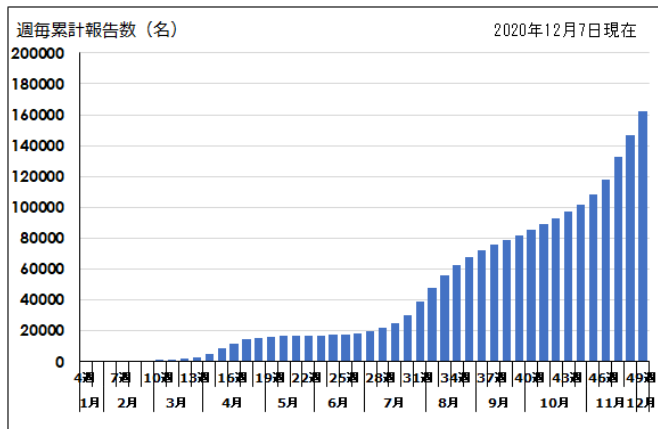
●症状

1～14日（通常5～6日）の潜伏期間の後に、主に発熱、咳、全身倦怠感等の風邪のような症状が出現しますが、頭痛、下痢、結膜炎、嗅覚障害、味覚障害などを呈する場合があります。国内の症例では、発熱や呼吸器症状が1週間前後持続することが多く、強い倦怠感を訴える方が多いようです。高齢者や基礎疾患（糖尿病、心血管疾患、呼吸器疾患など）のある方がり患すると、重症化しやすいことが分かっており、注意が必要です。他方、感染しても息苦しさなどを認めない比較的軽症の例や無症状の方も多くみられます。

●発生状況

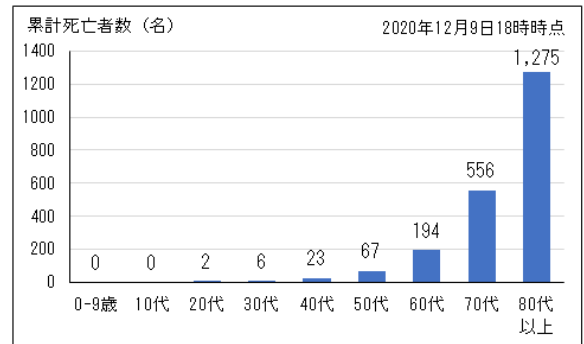
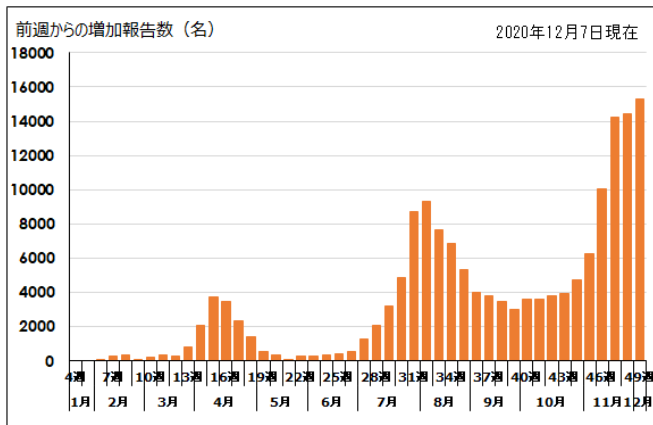
・全国

2020年12月10日0時現在まで、国内感染者は累計で168,573名、国内死亡者は2,465名、退院または療養解除となった者は143,006名となっています（厚生労働省ホームページより）。全国の新規感染者数は、過去最多の水準が続いており、引き続き最大限の警戒が必要な状況です。特に、北海道や首都圏、関西圏、中部圏を中心に連日多数の新規感染者が発生しています。気温の低下など、さらに感染が拡大する可能性も強まってきていると考えられ、現在多数の感染者数の報告がある地域以外でも感染が拡大する可能性があります。



全国 年齢階級別累計割合 厚生労働省ホームページより
(2020年12月9日18時時点)

全国 週毎累計 厚生労働省ホームページより(2020年第49週まで)



全国 年齢階級別死者数

全国 年齢階級別死亡率(%)

	0-9歳	10代	20代	30代	40代	50代	60代	70代	80代以上	年齢階級計
計	0	0	0.0	0.0	0.1	0.3	1.5	5.1	12.6	1.3
男	0	0	0.0	0.0	0.1	0.5	2.0	6.9	17.5	1.5
女	0	0	0.0	0.0	0.1	0.1	0.7	3.1	9.7	1.2

2020年12月9日18時時点

厚生労働省ホームページより(2020年12月9日18時時点)

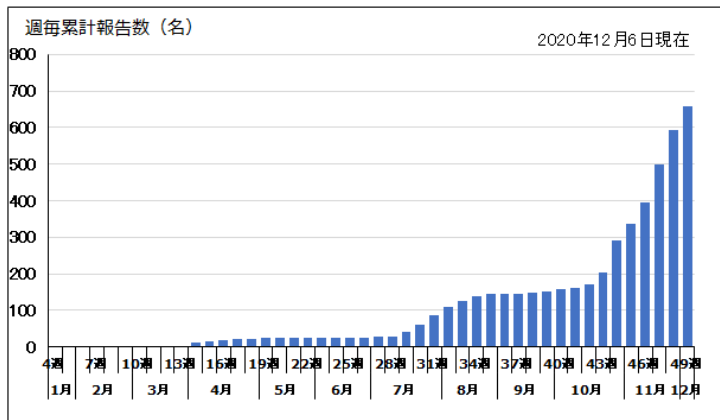
・岡山県(最新情報)

2020年12月10日現在まで、岡山県内では702名（男性367名、女性290名、性別非公表45名）の新型コロナウイルス感染症患者が発生しました。10月後半以降、県内で多数のクラスターの発生が報告されています。

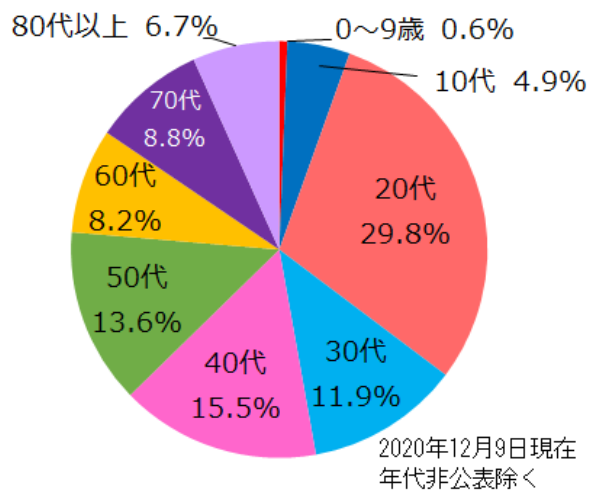
岡山県の状況、感染予防の方法などの詳細は、[新型コロナウイルス感染症について（岡山県ホームページ）](#)をご覧ください。

第50週速報 指定感染症 新型コロナウイルス感染症 45名

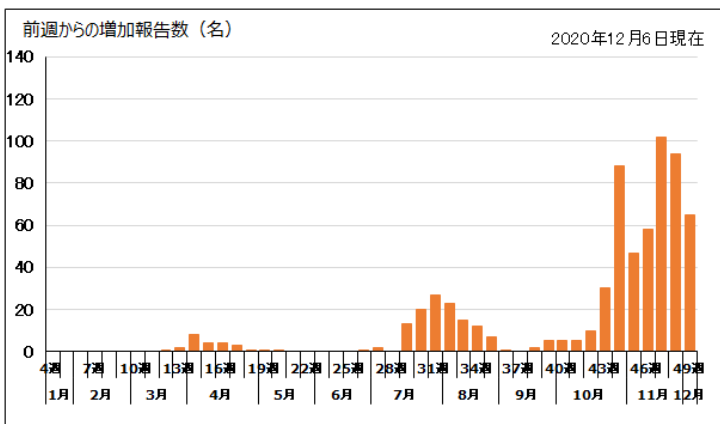
	0-9歳	10代	20代	30代	40代	50代	60代	70代	80代	90代以上	年代非公表
男	1		5	6	3	1	1	4	3		1
女			3	2	1		3	5	4		
性別非公表											2



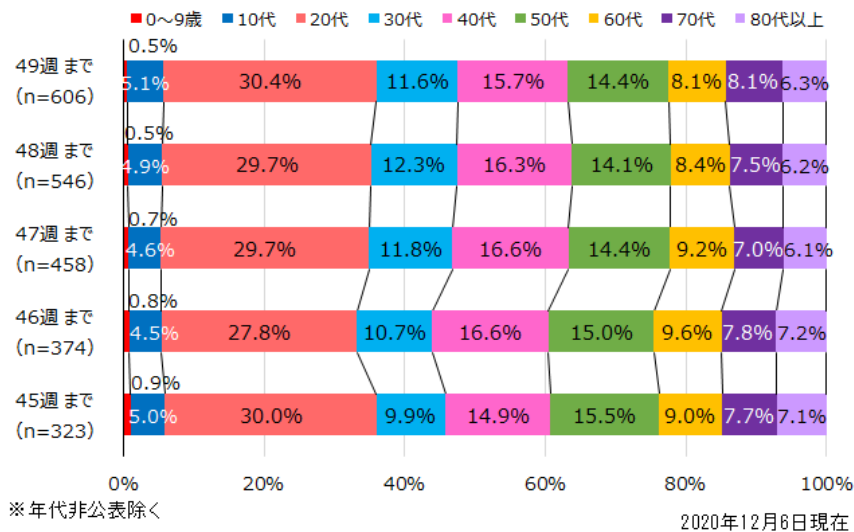
岡山県 週毎累計 (2020年第49週まで)



岡山県 年齢階級別累計割合
(2020年12月9日まで)



岡山県 週毎増加報告数 (2020年第49週まで)



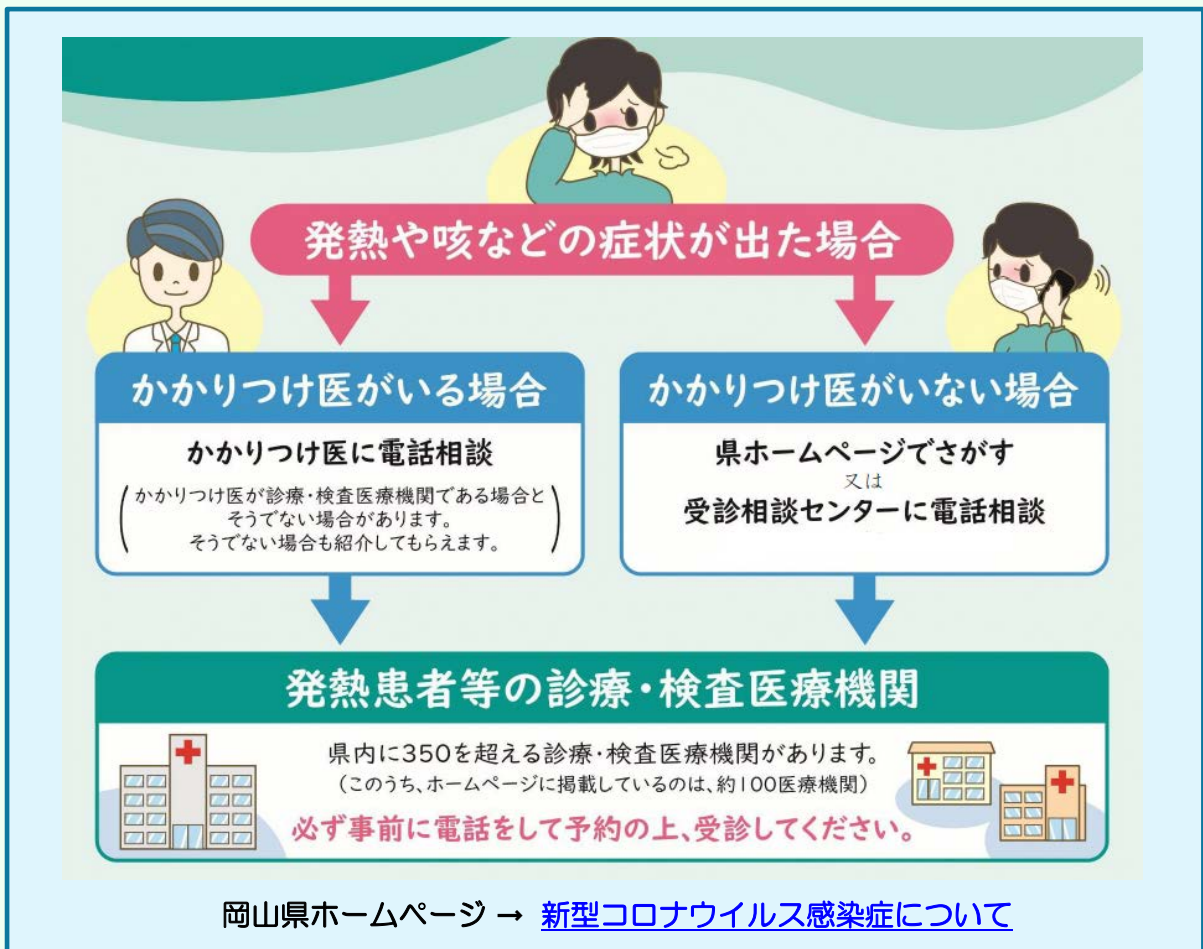
岡山県 年齢階級別集計週毎累計割合(第45週~第49週)

【発熱や風邪のときは「かかりつけ医」等にご相談を！】

新型コロナウイルス感染症・インフルエンザ・風邪は、いずれも発熱や咳などで始まることが多く、初期症状が似ています。

こうした症状がある場合は、無理をして学校や職場等に行かないようにして、「発熱患者等の診療・検査医療機関」で相談・診療・検査をしてもらいましょう。

なお、医療機関を受診する際は、必ず事前に電話予約をし、受診時はマスクを着用してください。



★予防接種を受けて、重い感染症にかかるリスクから子どもを守りましょう！★

現在、新型コロナウイルス感染症の流行による影響から、子どもの定期予防接種率の低下が懸念されています。

予防接種のタイミングは、感染症にかかりやすい年齢などをもとに決められています。

子どもの予防接種を遅らせると、必要な免疫をつけることができなくなり、予防接種で防ぐことのできる重い感染症にかかる危険性が高まります。

特に生後2か月から受け始めることは、母親からもらった免疫が減っていくときに、乳児がかかりやすい百日咳、細菌性髄膜炎などの感染症から乳児を守るために、とても重要です。

医療機関では、予防接種を行う時間や場所に配慮するなど、

新型コロナウイルス感染症の感染防止対策に努めています。

子どもの予防接種は決して「不要不急」ではありません。

まだ接種期間内の方は、早めに予防接種を済ませましょう。

予防接種に関する疑問点などは、お住まいの市町村にお問い合わせください。



© 岡山県「ももっち・うらっち」

[遅らせないで！子どもの予防接種と乳幼児健診（厚生労働省）](#)

[予防接種スケジュール（国立感染症研究所）](#)

[新型コロナウイルス感染症に関するQ&A（公益社団法人 日本小児科学会）](#)



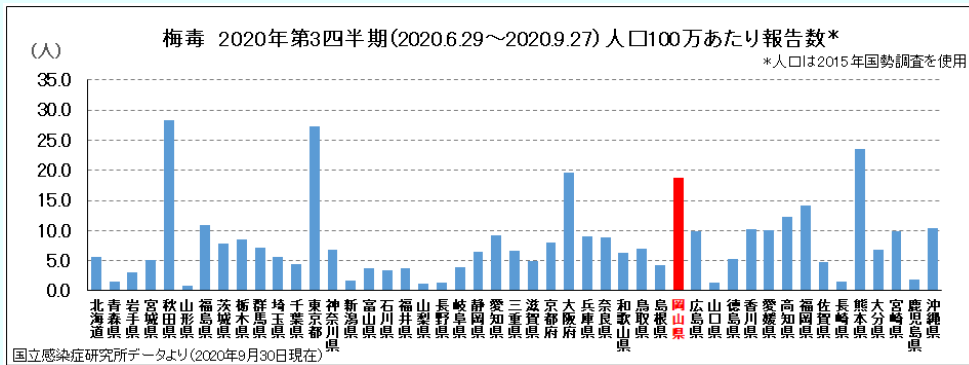
梅毒（性感染症）に

気をつけましょう！

梅毒トレポネーマの電子顕微鏡写真
(国立感染症研究所 HP より)

岡山県は梅毒の患者報告数が多く、2020年第3四半期の人口100万あたりの報告数が全国5位となりました。全国的にも、近年患者数は増加傾向を示しており、注意が必要な状況です。

☆梅毒等性感染症の症状・診断等の情報は [こちら](#) ⇒ [性感染症（国立感染症研究所）](#)

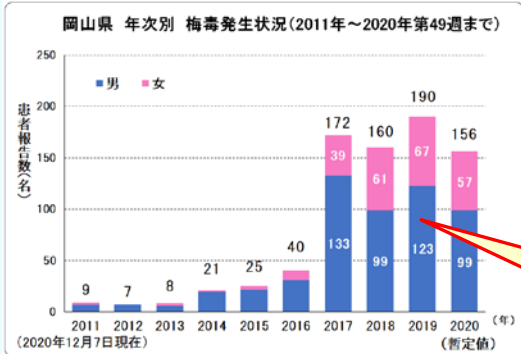
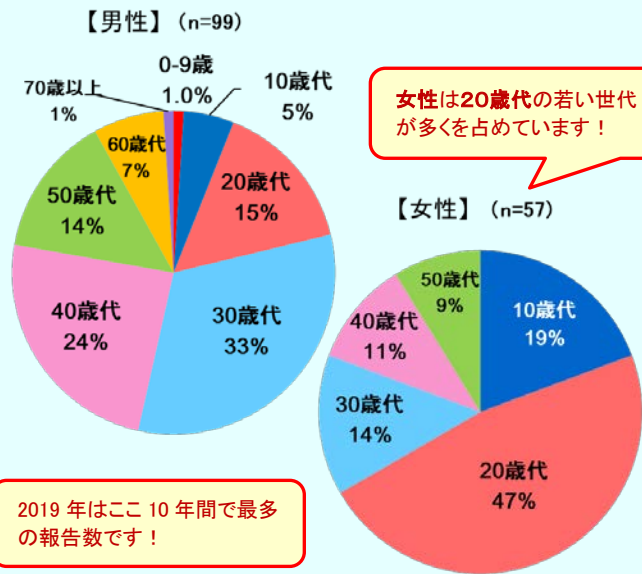


2020年第3四半期の人口100万あたり報告数
上位10位の自治体

順位	自治体	患者報告数	人口100万あたり報告数
1	秋田県	29	28.36
2	東京都	368	27.23
3	熊本県	42	23.52
4	大阪府	173	19.55
5	岡山県	36	18.72
6	福岡県	72	14.11
7	高知県	9	12.37
8	福島県	21	10.96
9	沖縄県	15	10.46
10	香川県	10	10.24

2020年9月30日現在

岡山県 性別・年齢階級別発生状況 (2020年第1週～第49週) 2020年12月9日現在



岡山県の保健所・支所では梅毒等の性感染症検査を無料・匿名で受けることができます！

- * 岡山県の保健所(岡山市・倉敷市を除く)では、梅毒以外にも HIV・性器クラミジア・B型肝炎・C型肝炎の検査も同時に受けることができます。
- * 検査は無料・匿名で受けることができます。
- * 通常検査では1週間後、迅速検査では1時間後に結果をお知らせしています。
- * 確実な検査結果を得るためには、感染機会のあった日から、3か月経過後に検査することをおすすめします。
- * 事前に電話で予約が必要です(保健所によっては予約不要の日時もあります)。
- * 新型コロナウイルスの影響で中止となる場合があります。

○県内11か所の保健所・支所における性感染症等検査の日時などは [こちら](#) から
⇒ [【令和2年度 保健所におけるHIV検査・性感染症検査・肝炎検査日時】](#)

風しんの抗体検査(無料)を受けましょう!

<妊娠を希望する女性や同居する家族の方>

岡山県・岡山市・倉敷市では、先天性風しん症候群(CRS)※の予防を目的として、**風しんの無料抗体検査**を実施しています。

県内の抗体検査実施医療機関において、窓口で費用を負担することなく検査を受けることができます。検査の詳細は、下記のホームページ

岡山市・倉敷市以外 → [風しんの無料抗体検査が受けられます](#) (岡山県健康推進課)

岡山市 → [風しんの無料抗体検査](#)

倉敷市 → [風しん抗体検査について](#)

をご覧ください。

<1962(昭和37)年4月2日から1979(昭和54)年4月1日までに生まれた男性>

風しんの抗体保有率が低い1962年4月2日から1979年4月1日までに生まれた男性に対して、まずは**無料で抗体検査**を受け、**抗体価が低い場合は風しんの予防接種を無料で受けることができる**制度が、全国的に始まりました(2019年4月から2022年3月31日まで)。

市町村から対象者に、順次風しんクーポン券が送付されることとなっており、以下のリストに掲載されている医療機関で、無料で抗体検査が受けられます。

[市町村から届いたクーポン券を使用できる岡山県内の医療機関リスト](#)

※妊娠初期に風しんに罹患すると、出生児に先天性風しん症候群(CRS)と総称される障がいを引き起こすことがあります。先天性心疾患、難聴、白内障が3大症状です。

岡山県の2019年4月~2020年9月の風しんのクーポン使用実績(抗体検査)は、17.9%と未だに低い状況です!

CRSを防ぐためにも、必要な方は確実に予防接種を受けましょう!

[風しんの追加的対策について\(厚生労働省\)](#)
[風疹に関する疫学情報\(2020年\)\(国立感染症研究所\)](#)



© 岡山県「ももっち」

保健所別報告患者数 2020年 49週(定点把握)

(2020/11/30～2020/12/06)

2020年12月10日

疾病名	全県		岡山市		倉敷市		備前		備中		備北		真庭		美作	
	報告数	定点当	報告数	定点当	報告数	定点当	報告数	定点当	報告数	定点当	報告数	定点当	報告数	定点当	報告数	定点当
インフルエンザ	4	0.05	1	0.05	-	-	-	-	1	0.08	-	-	-	-	2	0.20
RSウイルス感染症	-	-	-	-	-	-	-	-	-	-	-	-	-	-	-	-
咽頭結膜熱	13	0.24	5	0.36	-	-	1	0.10	4	0.57	-	-	-	-	3	0.50
A群溶血性レンサ球菌咽頭炎	18	0.33	8	0.57	5	0.45	1	0.10	-	-	-	-	2	1.00	2	0.33
感染性胃腸炎	173	3.20	82	5.86	31	2.82	27	2.70	8	1.14	16	4.00	1	0.50	8	1.33
水痘	4	0.07	1	0.07	-	-	1	0.10	1	0.14	1	0.25	-	-	-	-
手足口病	4	0.07	1	0.07	-	-	-	-	-	-	1	0.25	2	1.00	-	-
伝染性紅斑	-	-	-	-	-	-	-	-	-	-	-	-	-	-	-	-
突発性発疹	13	0.24	6	0.43	5	0.45	-	-	2	0.29	-	-	-	-	-	-
ヘルパンギーナ	14	0.26	8	0.57	-	-	2	0.20	4	0.57	-	-	-	-	-	-
流行性耳下腺炎	-	-	-	-	-	-	-	-	-	-	-	-	-	-	-	-
急性出血性結膜炎	-	-	-	-	-	-	-	-	-	-	-	-	-	-	-	-
流行性角結膜炎	2	0.17	1	0.20	-	-	-	-	1	1.00	-	-	-	-	-	-
細菌性髄膜炎	-	-	-	-	-	-	-	-	-	-	-	-	-	-	-	-
無菌性髄膜炎	-	-	-	-	-	-	-	-	-	-	-	-	-	-	-	-
マイコプラズマ肺炎	-	-	-	-	-	-	-	-	-	-	-	-	-	-	-	-
クラミジア肺炎	-	-	-	-	-	-	-	-	-	-	-	-	-	-	-	-
感染性胃腸炎(ロタウイルス)	-	-	-	-	-	-	-	-	-	-	-	-	-	-	-	-

(- : 0 or 0.00) (空白 : 定点なし)

保健所別報告患者数 2020年 49週(発生レベル設定疾患)

(2020/11/30~2020/12/06)

2020年12月10日

疾病名	全県		岡山市		倉敷市		備前		備中		備北		真庭		美作	
	報告数	定点当	報告数	定点当	報告数	定点当	報告数	定点当	報告数	定点当	報告数	定点当	報告数	定点当	報告数	定点当
インフルエンザ	4	0.05	1	0.05	-	-	-	-	1	0.08	-	-	-	-	2	0.20
咽頭結膜熱	13	0.24	5	0.36	-	-	1	0.10	4	0.57	-	-	-	-	3	0.50
A群溶血性レンサ球菌咽頭炎	18	0.33	8	0.57	5	0.45	1	0.10	-	-	-	-	2	1.00	2	0.33
感染性胃腸炎	173	3.20	82	5.86	31	2.82	27	2.70	8	1.14	16	4.00	1	0.50	8	1.33
水痘	4	0.07	1	0.07	-	-	1	0.10	1	0.14	1	0.25	-	-	-	-
手足口病	4	0.07	1	0.07	-	-	-	-	-	-	1	0.25	2	1.00	-	-
伝染性紅斑	-	-	-	-	-	-	-	-	-	-	-	-	-	-	-	-
ヘルパンギーナ	14	0.26	8	0.57	-	-	2	0.20	4	0.57	-	-	-	-	-	-
流行性耳下腺炎	-	-	-	-	-	-	-	-	-	-	-	-	-	-	-	-
急性出血性結膜炎	-	-	-	-	-	-	-	-	-	-	-	-	-	-	-	-
流行性角結膜炎	2	0.17	1	0.20	-	-	-	-	1	1.00	-	-	-	-	-	-

今週、岡山県地区別感染症マップにおいて、レベル2、レベル3に該当するものではありませんでした。

感染症発生動向調査 週情報 報告患者数 年齢別 (2020年 第49週 2020/11/30～2020/12/06)

疾病名	合計	-6ヶ月-12ヶ月	1歳	2歳	3歳	4歳	5歳	6歳	7歳	8歳	9歳	10-14	15-19	20-29	30-39	40-49	50-59	60-69	70-79	80～	
インフルエンザ	4	-	-	-	-	1	-	-	-	-	-	-	-	-	-	1	1	-	-	-	1

疾病名	合計	-6ヶ月-12ヶ月	1歳	2歳	3歳	4歳	5歳	6歳	7歳	8歳	9歳	10-14	15-19	20～	
RSウイルス感染症	-	-	-	-	-	-	-	-	-	-	-	-	-	-	
咽頭結膜熱	13	-	-	5	2	2	1	1	-	2	-	-	-	-	
A群溶血性レンサ球菌咽頭炎	18	-	-	-	1	1	4	1	4	2	-	2	-	2	1
感染性胃腸炎	173	1	6	24	26	12	17	7	8	8	8	7	24	7	18
水痘	4	-	1	-	-	1	-	-	1	-	-	-	1	-	-
手足口病	4	-	1	2	1	-	-	-	-	-	-	-	-	-	-
伝染性紅斑	-	-	-	-	-	-	-	-	-	-	-	-	-	-	-
突発性発疹	13	-	4	4	4	1	-	-	-	-	-	-	-	-	-
ヘルパンギーナ	14	-	1	1	6	2	2	1	-	1	-	-	-	-	-
流行性耳下腺炎	-	-	-	-	-	-	-	-	-	-	-	-	-	-	-

疾病名	合計	-6ヶ月-12ヶ月	1歳	2歳	3歳	4歳	5歳	6歳	7歳	8歳	9歳	10-14	15-19	20-29	30-39	40-49	50-59	60-69	70～	
急性出血性結膜炎	-	-	-	-	-	-	-	-	-	-	-	-	-	-	-	-	-	-	-	-
流行性角結膜炎	2	-	1	-	-	-	-	-	-	-	-	-	-	-	-	1	-	-	-	-

疾病名	合計	0歳	1-4	5-9	10-14	15-19	20-24	25-29	30-34	35-39	40-44	45-49	50-54	55-59	60-64	65-69	70～
細菌性髄膜炎	-	-	-	-	-	-	-	-	-	-	-	-	-	-	-	-	-
無菌性髄膜炎	-	-	-	-	-	-	-	-	-	-	-	-	-	-	-	-	-
マイコプラズマ肺炎	-	-	-	-	-	-	-	-	-	-	-	-	-	-	-	-	-
クラミジア肺炎	-	-	-	-	-	-	-	-	-	-	-	-	-	-	-	-	-
感染性胃腸炎(ロタウイルス)	-	-	-	-	-	-	-	-	-	-	-	-	-	-	-	-	-

(- : 0)

全数把握 感染症患者発生状況

2020年 49週

分類	疾病名	2020		2019	疾病名	2020		2019	疾病名	2020		2019
		今週	累計	昨年		今週	累計	昨年		今週	累計	昨年
一類	エボラ出血熱	-	-	-	クリミア・コンゴ出血熱	-	-	-	痘そう	-	-	-
	南米出血熱	-	-	-	ペスト	-	-	-	マールブルグ病	-	-	-
	ラッサ熱	-	-	-		-	-	-		-	-	-
二類	急性灰白髄炎	-	-	-	結核	2	231	304	ジフテリア	-	-	-
	重症急性呼吸器症候群	-	-	-	新型コロナウイルス感染症(指定感染症)	65	657	-	中東呼吸器症候群	-	-	-
	鳥インフルエンザ(H5N1)	-	-	-	鳥インフルエンザ(H7N9)	-	-	-		-	-	-
三類	コレラ	-	-	-	細菌性赤痢	-	-	4	腸管出血性大腸菌感染症	-	103	61
	腸チフス	-	-	-	パラチフス	-	1	-		-	-	-
四類	E型肝炎	-	3	1	ウエストナイル熱	-	-	-	A型肝炎	-	1	1
	エキノコックス症	-	-	-	黄熱	-	-	-	オウム病	-	-	-
	オムスク出血熱	-	-	-	回帰熱	-	-	-	キャサヌル森林病	-	-	-
	Q熱	-	-	-	狂犬病	-	-	-	コクシジオイデス症	-	-	-
	サル痘	-	-	-	ジカウイルス感染症	-	-	-	重症熱性血小板減少症候群	-	7	3
	腎症候性出血熱	-	-	-	西部ウマ脳炎	-	-	-	ダニ媒介脳炎	-	-	-
	炭疽	-	-	-	チクングニア熱	-	-	-	つつが虫病	-	3	3
	デング熱	-	-	7	東部ウマ脳炎	-	-	-	鳥インフルエンザ	-	-	-
	ニパウイルス感染症	-	-	-	日本紅斑熱	-	11	3	日本脳炎	-	2	-
	ハンタウイルス肺症候群	-	-	-	Bウイルス病	-	-	-	鼻疽	-	-	-
	ブルセラ症	-	-	-	ベネズエラウマ脳炎	-	-	-	ヘンドラウイルス感染症	-	-	-
	発しんチフス	-	-	-	ポツリヌス症	-	-	1	マラリア	-	-	-
	野兔病	-	-	-	ライム病	-	-	1	リッサウイルス感染症	-	-	-
	リフトバレー熱	-	-	-	類鼻疽	-	-	-	レジオネラ症	-	72	57
	レプトスピラ症	-	-	-	ロッキー山紅斑熱	-	-	-		-	-	-
	五類	アメーバ赤痢	-	15	14	ウイルス性肝炎	-	9	12	カルバペネム耐性腸内細菌科細菌感染症	-	26
急性弛緩性麻痺(急性灰白髄炎を除く。)		-	1	2	急性脳炎	-	6	19	クリプトスポリジウム症	-	-	-
クロイツフェルト・ヤコブ病		-	1	5	劇症型溶血性レンサ球菌感染症	-	6	6	後天性免疫不全症候群	-	13	10
ジアルジア症		-	-	-	侵襲性インフルエンザ菌感染症	-	1	4	侵襲性髄膜炎菌感染症	-	-	-
侵襲性肺炎球菌感染症		-	12	45	水痘(入院例に限る。)	-	4	9	先天性風しん症候群	-	-	-
梅毒		3	156	190	播種性クリプトコックス症	-	2	1	破傷風	-	3	3
バンコマイシン耐性黄色ブドウ球菌感染症		-	-	-	バンコマイシン耐性腸球菌感染症	-	-	3	百日咳	1	88	428
風しん		-	1	3	麻しん	-	-	-	薬剤耐性アシネトバクター感染症	-	-	-

