

岡山県感染症週報 2020年第45週 (11月2日～11月8日)

岡山県は『腸管出血性大腸菌感染症注意報』発令中です。



◆2020年第45週(11/2～11/8)の感染症発生動向(届出数)

■全数把握感染症の発生状況

第44週 5類感染症 梅毒 2名(20代 女 1名、50代 男 1名)
 第45週 2類感染症 結核 2名(80代 男 1名、90代 男 1名)
 3類感染症 腸管出血性大腸菌感染症 1名(O157:20代 男)
 5類感染症 梅毒 2名(20代 男 1名、50代 女 1名)
 百日咳 1名(20代 女)
 指定感染症 新型コロナウイルス感染症 47名

	0-9歳	10代	20代	30代	40代	50代	60代	70代	80代	90代以上	年代非公表
男		2	3	2	3	3	1	3	1		
女		3	9	3		7	1	2	1		
性別非公表											3

【第46週 速報】

○新型コロナウイルス感染症の速報値については「今週の注目感染症」をご覧ください。

1. [新型コロナウイルス感染症](#)は、2020年第45週に47名の報告があり、2020年第45週までの累計報告数が338名となっています。全国や岡山県の発生状況など詳しくは「[今週の注目感染症](#)」をご覧ください。
2. [腸管出血性大腸菌感染症](#)は、2020年第45週に1名の報告があり、2020年第45週までの累計報告数が102名となっています(2019年の同時期:52名)。詳しくは、岡山県感染症情報センターホームページ「[『腸管出血性大腸菌感染症注意報発令中!』](#)」をご覧ください。

流行の推移と発生状況

疾病名	推移	発生状況	疾病名	推移	発生状況
インフルエンザ	↓	★	RSウイルス感染症	↑	★
咽頭結膜熱	↓	★	A群溶血性レンサ球菌咽頭炎	→	★
感染性胃腸炎	→	★	水痘	↓	★
手足口病	→	★	伝染性紅斑	↓	★
突発性発疹	→	★	ヘルパンギーナ	↓	★★★
流行性耳下腺炎	→	★	急性出血性結膜炎	↓	
流行性角結膜炎	→	★	細菌性髄膜炎	→	
無菌性髄膜炎	→		マイコプラズマ肺炎	→	
クラミジア肺炎	→		感染性胃腸炎(ロタウイルス)	→	

【記号の説明】 前週からの推移： ↑：大幅な増加 増加 ↓：減少 大幅な減少
 大幅：前週比100%以上の増減 増加・減少：前週比10～100%未満の増減

発生状況：今週の流行状況を過去5年間と比較し、5段階で表示しています。(発生数が多いことを示すものではありません。)
 空白：発生なし ★：わずか ★★★：少し ★★★★★：やや多い ★★★★★★：多い ★★★★★★★★：非常に多い

今週の注目感染症

★新型コロナウイルス感染症

●新型コロナウイルス感染症とは

新型コロナウイルス感染症は、現在世界中で感染が拡大している呼吸器症状などを呈する感染症です。日本では、2020年1月15日に1例目の感染者が確認されました。一般的な感染経路は、飛沫感染・接触感染が考えられますが、閉鎖空間で近距離で多くの人と会話するなどの一定の環境下であれば、咳やくしゃみなどの症状がなくても感染を拡大させるリスクがあるとされています（WHOは、5分間の会話で1回の咳と同程度の飛沫（約3,000個）が飛ぶと報告しています）。

●症状

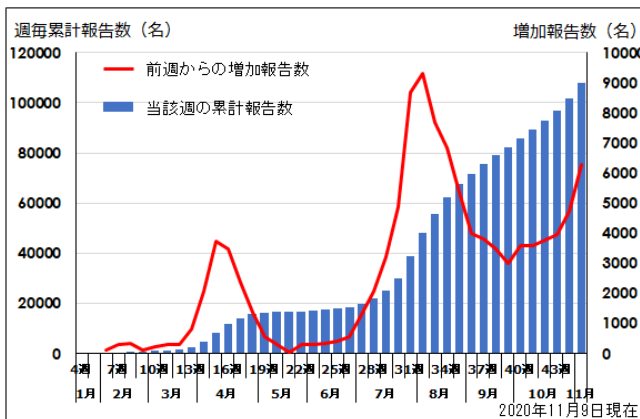
1～14日（通常5～6日）の潜伏期間の後に、主に発熱、咳、全身倦怠感等の風邪のような症状が出現しますが、頭痛、下痢、結膜炎、嗅覚障害、味覚障害などを呈する場合があります。国内の症例では、発熱や呼吸器症状が1週間前後持続することが多く、強い倦怠感を訴える方が多いようです。高齢者や基礎疾患（糖尿病、心血管疾患、呼吸器疾患など）のある方がり患すると、重症化しやすいことが分かっており、注意が必要です。他方、感染しても息苦しさなどを認めない比較的軽症の例や無症状の方も多くみられます。

●発生状況

・全国

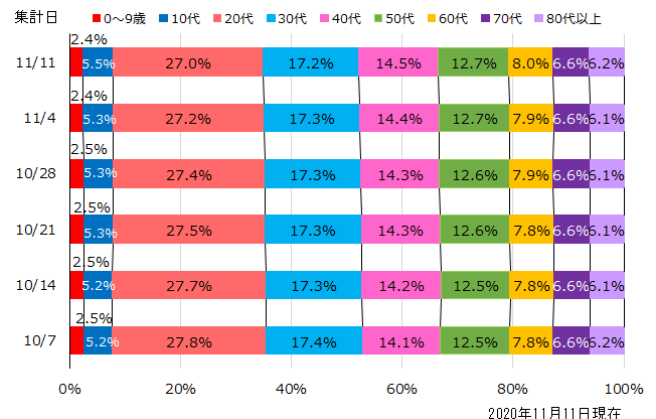
2020年11月12日0時現在まで、国内感染者は累計で111,711名、国内死亡者は1,851名、退院または療養解除となった者は100,105名となっています（厚生労働省ホームページより）。

全国では、クラスターの発生が増加しており、地方都市の歓楽街に加え、会食、教育機関、職場、医療機関、福祉施設など、発生場所の多様化や地域への広がりがみられます。急速な感染拡大に至る可能性が高く、より一層の感染防止策の徹底が必要です。



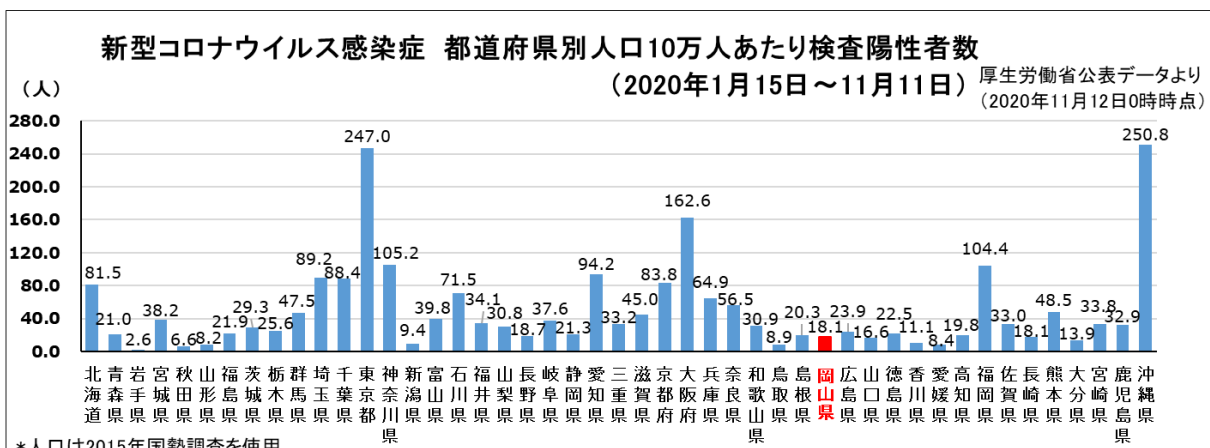
全国、週毎累計

厚生労働省ホームページより(2020年第45週まで)



厚生労働省ホームページより

(2020年10月7日～11月11日18時時点)

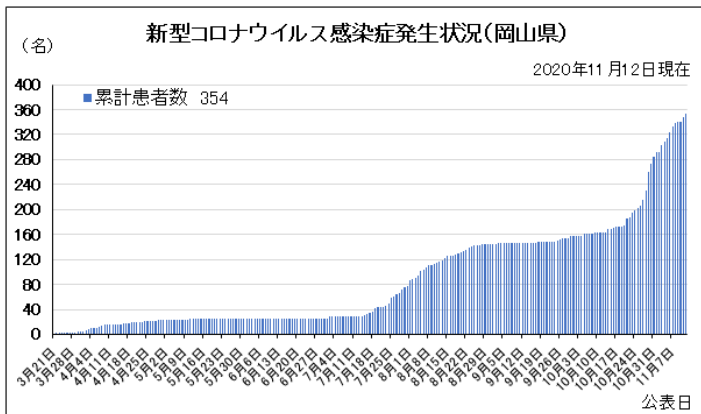


・岡山県(最新情報)

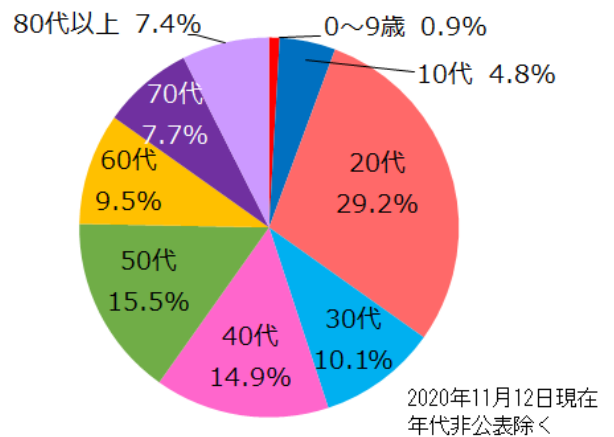
2020年11月12日現在までで、岡山県内では354名（男性179名、女性155名、性別非公表20名）の新型コロナウイルス感染症患者が発生しました。なお、県内で複数のクラスターが発生しています。岡山県の状況、感染予防の方法などの詳細は、[新型コロナウイルス感染症について（岡山県健康推進課ホームページ）](#)をご覧ください。

第46週速報 指定感染症 新型コロナウイルス感染症 16名

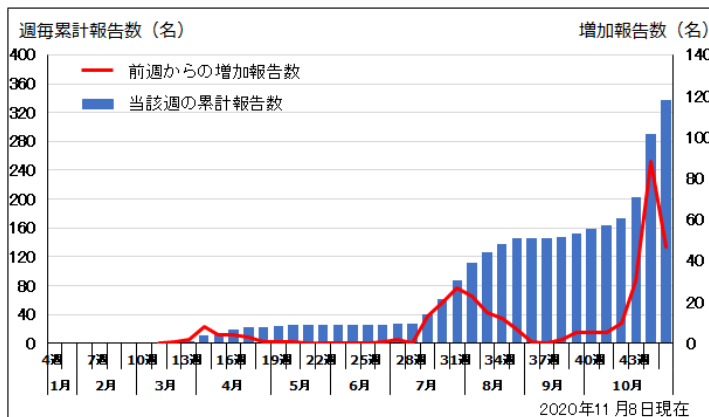
	0-9歳	10代	20代	30代	40代	50代	60代	70代	80代	90代以上	年代非公表
男				1	2	1	2	1		1	
女			1	1		1	1			1	1
性別非公表											2



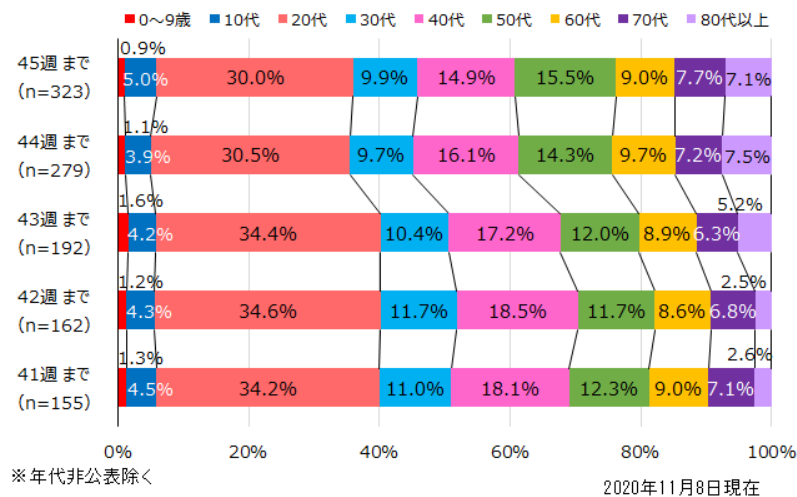
岡山県、日毎累計（2020年11月12日まで）



岡山県、年齢階級別累計割合
（2020年11月12日まで）



岡山県、週毎累計（2020年第45週まで）



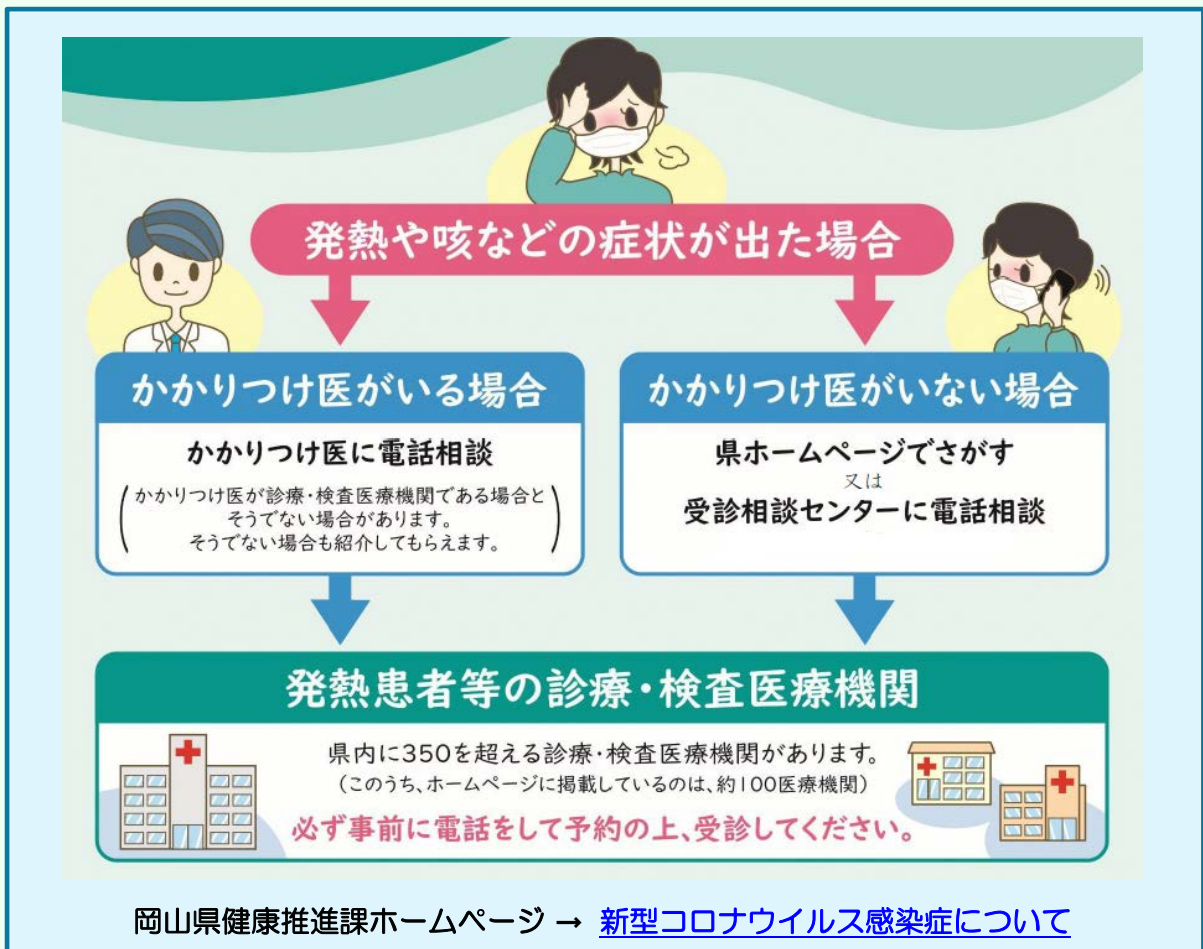
岡山県、年齢階級別集計週毎累計割合(第41週~第45週)

【発熱や風邪のときは「かかりつけ医」等にご相談を！】

新型コロナウイルス感染症・インフルエンザ・風邪は、いずれも発熱や咳などで始まることが多く、初期症状が似ています。

こうした症状がある場合は、無理をして学校や職場等に行かないようにして、「発熱患者等の診療・検査医療機関」で相談・診療・検査をしてもらいましょう。

なお、医療機関を受診する際は、必ず事前に電話予約をし、受診時はマスクを着用してください。



★予防接種を受けて、重い感染症にかかるリスクから子どもを守りましょう！★

現在、新型コロナウイルス感染症の流行による影響から、子どもの定期予防接種率の低下が懸念されています。

予防接種のタイミングは、感染症にかかりやすい年齢などをもとに決められています。

子どもの予防接種を遅らせると、必要な免疫をつけることができなくなり、予防接種で防ぐことのできる重い感染症にかかる危険性が高まります。

特に生後2か月から受け始めることは、母親からもらった免疫が減っていくときに、乳児がかかりやすい百日咳、細菌性髄膜炎などの感染症から乳児を守るために、とても重要です。

医療機関では、予防接種を行う時間や場所に配慮し、換気や消毒を行うなど、新型コロナウイルス感染症の感染防止対策に努めています。

子どもの予防接種は決して「不要不急」ではありません。まだ接種期間内の方は、早めに予防接種を済ませましょう。

予防接種に関する疑問点などは、お住まいの市町村にお問い合わせください。

[遅らせないで！子どもの予防接種と乳幼児健診（厚生労働省）](#)

[予防接種スケジュール（国立感染症研究所）](#)

[新型コロナウイルス感染症に関するQ&A（公益社団法人日本小児科学会）](#)

風しんの抗体検査(無料)を受けましょう!

<妊娠を希望する女性や同居する家族の方>

岡山県・岡山市・倉敷市では、先天性風しん症候群(CRS)^{*}の予防を目的として、**風しんの無料抗体検査**を実施しています。

県内の抗体検査実施医療機関において、窓口で費用を負担することなく検査を受けることができます。検査の詳細は、下記のホームページ

岡山市・倉敷市以外 → [風しんの無料抗体検査が受けられます](#) (岡山県健康推進課)

岡山市 → [風しんの無料抗体検査](#)

倉敷市 → [風しん抗体検査について](#)

をご覧ください。

<1962(昭和37)年4月2日から1979(昭和54)年4月1日までに生まれた男性>

風しんの抗体保有率が低い1962年4月2日から1979年4月1日までに生まれた男性に対して、まずは**無料で抗体検査**を受け、**抗体価が低い場合は風しんの予防接種を無料で受けることができる**制度が、全国的に始まりました(2019年4月から2022年3月31日まで)。

市町村から対象者に、順次風しんクーポン券が送付されることとなり、以下のリストに掲載されている医療機関で、無料で抗体検査が受けられます。

[市町村から届いたクーポン券を使用できる岡山県内の医療機関リスト](#)

^{*}妊娠初期に風しんに罹患すると、出生児に先天性風しん症候群(CRS)と総称される障がいを引き起こすことがあります。先天性心疾患、難聴、白内障が3大症状です。

岡山県の2019年4月~2020年8月の風しんのクーポン使用実績(抗体検査)は、16.9%と未だに低い状況です!

CRSを防ぐためにも、必要な方は確実に予防接種を受けましょう!

[風しんの追加的対策について\(厚生労働省\)](#)
[風疹に関する疫学情報\(2020年\)\(国立感染症研究所\)](#)



© 岡山県「ももっち」

◆◆◆ 食中毒予防の3原則 ◆◆◆

岡山県は腸管出血性大腸菌感染症注意報発令中です！

次の3原則に心がけ、予防に努めましょう。

➤ 「清潔」（菌をつけない）

- ・調理前、食事前、トイレ後には、石けんと流水で手をよく洗いましょう。
- ・まな板、ふきん等の調理器具は、十分に洗浄・消毒を行いましょう。
- ・焼肉をする時は、生の肉をつかむはしと食べるはしを使い分けましょう。

➤ 「迅速・冷却」（菌を増やさない）

- ・生鮮食品や調理後の食品は、できるだけ早く食べましょう。
- ・生鮮食品や調理後の食品は、10℃以下で保存しましょう。
（生食用鮮魚介類は、4℃以下で保存するよう努めましょう。）

➤ 「加熱」（菌をやっつける）

- ・加熱して食べる食品は、中心部まで十分に火を通しましょう。
- ・特に、食肉は中心部の色が完全に変わるまで十分に火を通し、生食は避けましょう（腸管出血性大腸菌は、75℃、1分間以上の加熱で死滅します）。



0157の電子顕微鏡画像
(国立感染症研究所)



© 岡山県「ももっち・うらっち」

[食中毒予防の3原則（岡山県生活衛生課）](#)

[家庭でできる食中毒予防の6つのポイント（厚生労働省）](#)

保健所別報告患者数 2020年 45週(定点把握)

(2020/11/02～2020/11/08)

2020年11月12日

疾病名	全県		岡山市		倉敷市		備前		備中		備北		真庭		美作	
	報告数	定点当	報告数	定点当	報告数	定点当	報告数	定点当	報告数	定点当	報告数	定点当	報告数	定点当	報告数	定点当
インフルエンザ	1	0.01	-	-	-	-	-	-	-	-	-	-	-	-	1	0.10
RSウイルス感染症	2	0.04	-	-	2	0.18	-	-	-	-	-	-	-	-	-	-
咽頭結膜熱	8	0.15	1	0.07	-	-	1	0.10	1	0.14	-	-	-	-	5	0.83
A群溶血性レンサ球菌咽頭炎	18	0.33	4	0.29	9	0.82	-	-	-	-	2	0.50	-	-	3	0.50
感染性胃腸炎	127	2.35	48	3.43	20	1.82	35	3.50	1	0.14	8	2.00	2	1.00	13	2.17
水痘	7	0.13	2	0.14	1	0.09	-	-	1	0.14	2	0.50	1	0.50	-	-
手足口病	4	0.07	1	0.07	2	0.18	-	-	-	-	-	-	1	0.50	-	-
伝染性紅斑	1	0.02	1	0.07	-	-	-	-	-	-	-	-	-	-	-	-
突発性発疹	12	0.22	3	0.21	4	0.36	-	-	1	0.14	2	0.50	-	-	2	0.33
ヘルパンギーナ	23	0.43	13	0.93	6	0.55	1	0.10	3	0.43	-	-	-	-	-	-
流行性耳下腺炎	4	0.07	1	0.07	3	0.27	-	-	-	-	-	-	-	-	-	-
急性出血性結膜炎	-	-	-	-	-	-	-	-	-	-	-	-	-	-	-	-
流行性角結膜炎	2	0.17	-	-	-	-	1	1.00	1	1.00	-	-	-	-	-	-
細菌性髄膜炎	-	-	-	-	-	-	-	-	-	-	-	-	-	-	-	-
無菌性髄膜炎	-	-	-	-	-	-	-	-	-	-	-	-	-	-	-	-
マイコプラズマ肺炎	-	-	-	-	-	-	-	-	-	-	-	-	-	-	-	-
クラミジア肺炎	-	-	-	-	-	-	-	-	-	-	-	-	-	-	-	-
感染性胃腸炎(ロタウイルス)	-	-	-	-	-	-	-	-	-	-	-	-	-	-	-	-

(- : 0 or 0.00) (空白 : 定点なし)

保健所別報告患者数 2020年 45週(発生レベル設定疾患)

(2020/11/02～2020/11/08)

2020年11月12日

疾病名	全県		岡山市		倉敷市		備前		備中		備北		真庭		美作	
	報告数	定点当	報告数	定点当	報告数	定点当	報告数	定点当	報告数	定点当	報告数	定点当	報告数	定点当	報告数	定点当
インフルエンザ	1	0.01	-	-	-	-	-	-	-	-	-	-	-	-	1	0.10
咽頭結膜熱	8	0.15	1	0.07	-	-	1	0.10	1	0.14	-	-	-	-	5	0.83
A群溶血性レンサ球菌咽頭炎	18	0.33	4	0.29	9	0.82	-	-	-	-	2	0.50	-	-	3	0.50
感染性胃腸炎	127	2.35	48	3.43	20	1.82	35	3.50	1	0.14	8	2.00	2	1.00	13	2.17
水痘	7	0.13	2	0.14	1	0.09	-	-	1	0.14	2	0.50	1	0.50	-	-
手足口病	4	0.07	1	0.07	2	0.18	-	-	-	-	-	-	1	0.50	-	-
伝染性紅斑	1	0.02	1	0.07	-	-	-	-	-	-	-	-	-	-	-	-
ヘルパンギーナ	23	0.43	13	0.93	6	0.55	1	0.10	3	0.43	-	-	-	-	-	-
流行性耳下腺炎	4	0.07	1	0.07	3	0.27	-	-	-	-	-	-	-	-	-	-
急性出血性結膜炎	-	-	-	-	-	-	-	-	-	-	-	-	-	-	-	-
流行性角結膜炎	2	0.17	-	-	-	-	1	1.00	1	1.00	-	-	-	-	-	-

今週、岡山県地区別感染症マップにおいて、レベル2、レベル3に該当するものではありませんでした。

感染症発生動向調査 週情報 報告患者数 年齢別 (2020年 第45週 2020/11/02～2020/11/08)

疾病名	合計	-6ヶ月-12ヶ月	1歳	2歳	3歳	4歳	5歳	6歳	7歳	8歳	9歳	10-14	15-19	20-29	30-39	40-49	50-59	60-69	70-79	80～	
インフルエンザ	1	-	-	-	-	-	-	-	-	-	-	-	-	-	-	-	-	-	-	-	1

疾病名	合計	-6ヶ月-12ヶ月	1歳	2歳	3歳	4歳	5歳	6歳	7歳	8歳	9歳	10-14	15-19	20～	
RSウイルス感染症	2	-	-	1	-	-	-	-	1	-	-	-	-	-	
咽頭結膜熱	8	-	-	6	1	1	-	-	-	-	-	-	-	-	
A群溶血性レンサ球菌咽頭炎	18	-	-	1	-	-	2	1	4	3	-	3	3	-	1
感染性胃腸炎	127	3	7	25	14	7	6	4	9	6	4	5	20	5	12
水痘	7	1	-	2	-	-	1	1	-	-	1	-	1	-	-
手足口病	4	-	1	1	2	-	-	-	-	-	-	-	-	-	-
伝染性紅斑	1	-	-	-	1	-	-	-	-	-	-	-	-	-	-
突発性発疹	12	-	3	8	1	-	-	-	-	-	-	-	-	-	-
ヘルパンギーナ	23	-	1	11	3	4	4	-	-	-	-	-	-	-	-
流行性耳下腺炎	4	-	-	-	1	-	1	1	-	1	-	-	-	-	-

疾病名	合計	-6ヶ月-12ヶ月	1歳	2歳	3歳	4歳	5歳	6歳	7歳	8歳	9歳	10-14	15-19	20-29	30-39	40-49	50-59	60-69	70～	
急性出血性結膜炎	-	-	-	-	-	-	-	-	-	-	-	-	-	-	-	-	-	-	-	-
流行性角結膜炎	2	-	-	-	-	-	-	-	-	-	-	-	-	-	1	-	1	-	-	-

疾病名	合計	0歳	1-4	5-9	10-14	15-19	20-24	25-29	30-34	35-39	40-44	45-49	50-54	55-59	60-64	65-69	70～
細菌性髄膜炎	-	-	-	-	-	-	-	-	-	-	-	-	-	-	-	-	-
無菌性髄膜炎	-	-	-	-	-	-	-	-	-	-	-	-	-	-	-	-	-
マイコプラズマ肺炎	-	-	-	-	-	-	-	-	-	-	-	-	-	-	-	-	-
クラミジア肺炎	-	-	-	-	-	-	-	-	-	-	-	-	-	-	-	-	-
感染性胃腸炎(ロタウイルス)	-	-	-	-	-	-	-	-	-	-	-	-	-	-	-	-	-

(- : 0)

全数把握 感染症患者発生状況

2020年 45週

分類	疾病名	2020		2019	疾病名	2020		2019	疾病名	2020		2019
		今週	累計	昨年		今週	累計	昨年		今週	累計	昨年
一類	エボラ出血熱	-	-	-	クリミア・コンゴ出血熱	-	-	-	痘そう	-	-	-
	南米出血熱	-	-	-	ペスト	-	-	-	マールブルグ病	-	-	-
	ラッサ熱	-	-	-		-	-	-		-	-	-
二類	急性灰白髄炎	-	-	-	結核	2	217	304	ジフテリア	-	-	-
	重症急性呼吸器症候群	-	-	-	新型コロナウイルス感染症(指定感染症)	47	338	-	中東呼吸器症候群	-	-	-
	鳥インフルエンザ(H5N1)	-	-	-	鳥インフルエンザ(H7N9)	-	-	-		-	-	-
三類	コレラ	-	-	-	細菌性赤痢	-	-	4	腸管出血性大腸菌感染症	1	102	61
	腸チフス	-	-	-	パラチフス	-	1	-		-	-	-
四類	E型肝炎	-	3	1	ウエストナイル熱	-	-	-	A型肝炎	-	1	1
	エキノコックス症	-	-	-	黄熱	-	-	-	オウム病	-	-	-
	オムスク出血熱	-	-	-	回帰熱	-	-	-	キャサヌル森林病	-	-	-
	Q熱	-	-	-	狂犬病	-	-	-	コクシジオイデス症	-	-	-
	サル痘	-	-	-	ジカウイルス感染症	-	-	-	重症熱性血小板減少症候群	-	7	3
	腎症候性出血熱	-	-	-	西部ウマ脳炎	-	-	-	ダニ媒介脳炎	-	-	-
	炭疽	-	-	-	チクングニア熱	-	-	-	つつが虫病	-	3	3
	デング熱	-	-	7	東部ウマ脳炎	-	-	-	鳥インフルエンザ	-	-	-
	ニパウイルス感染症	-	-	-	日本紅斑熱	-	11	3	日本脳炎	-	2	-
	ハンタウイルス肺症候群	-	-	-	Bウイルス病	-	-	-	鼻疽	-	-	-
	ブルセラ症	-	-	-	ベネズエラウマ脳炎	-	-	-	ヘンドラウイルス感染症	-	-	-
	発しんチフス	-	-	-	ポツリヌス症	-	-	1	マラリア	-	-	-
	野兔病	-	-	-	ライム病	-	-	1	リッサウイルス感染症	-	-	-
	リフトバレー熱	-	-	-	類鼻疽	-	-	-	レジオネラ症	-	67	57
	レプトスピラ症	-	-	-	ロッキー山紅斑熱	-	-	-		-	-	-
	五類	アメーバ赤痢	-	14	14	ウイルス性肝炎	-	9	12	カルバペネム耐性腸内細菌科細菌感染症	-	23
急性弛緩性麻痺(急性灰白髄炎を除く。)		-	1	2	急性脳炎	-	6	19	クリプトスポリジウム症	-	-	-
クロイツフェルト・ヤコブ病		-	1	5	劇症型溶血性レンサ球菌感染症	-	6	6	後天性免疫不全症候群	-	11	10
ジアルジア症		-	-	-	侵襲性インフルエンザ菌感染症	-	1	4	侵襲性髄膜炎菌感染症	-	-	-
侵襲性肺炎球菌感染症		-	12	45	水痘(入院例に限る。)	-	4	9	先天性風しん症候群	-	-	-
梅毒		2	145	190	播種性クリプトコックス症	-	2	1	破傷風	-	3	3
バンコマイシン耐性黄色ブドウ球菌感染症		-	-	-	バンコマイシン耐性腸球菌感染症	-	-	3	百日咳	1	86	428
風しん		-	1	3	麻しん	-	-	-	薬剤耐性アシネトバクター感染症	-	-	-

