

令和2年度県国保特別会計決算(1)

1 概要

・収支見込	歳入総額	1,811億36百万円	(対前年度39億37百万円減)
	歳出総額	1,702億91百万円	(対前年度69億67百万円減)
	歳入歳出差引額	108億45百万円	(対前年度30億30百万円増)
	単年度収支	29億41百万円	(対前年度8億55百万円増)
	基金保有額	36億60百万円	(対前年度88百万円減)
	※精算後単年度収支	6億4百万円	(対前年度23億53百万円減)
・被保険者数	373,476人(対前年度9,605人減)		
・収納率	94.45%(対前年度0.96ポイント上昇)		

2 歳入の内訳

(単位:百万円)

		歳入		
科目		決算見込額	構成比	前年度比
単年度収入	分担金及び負担金	46,409	25.6%	87.2%
	国庫支出金	51,513	28.4%	100.0%
	療養給付費等交付金	59	0.0%	95.2%
	前期高齢者交付金	64,578	35.7%	101.9%
	共同事業交付金	244	0.1%	134.1%
	財産収入	4	0.0%	133.3%
	一般会計繰入金	10,040	5.5%	96.4%
	諸収入	382	0.2%	65.1%
	小計①	173,229	95.6%	96.6%
基金繰入金		91	0.1%	95.8%
繰越金		7,815	4.3%	138.7%
歳入合計A		181,136	100.0%	97.9%

※四捨五入の関係で、決算額等の合計及び前年度比が一致しない場合がある。

令和2年度県国保特別会計決算(2)

3 歳出の内訳

(単位:百万円)

		歳 出		
科目		決算見込額	構成比	前年度比
単 年 度 支 出	保険給付費等交付金	138,620	81.4%	96.3%
	後期高齢者支援金等	22,251	13.1%	98.0%
	前期高齢者納付金等	41	0.0%	45.1%
	介護納付金	7,019	4.1%	98.2%
	共同事業拠出金	225	0.1%	117.2%
	基金支出金	8	0.0%	66.7%
	保健事業費	36	0.0%	300.0%
	諸支出金	2,014	1.2%	66.6%
	繰出金	14	0.0%	58.3%
	その他	60	0.0%	95.2%
	小計②	170,288	100.0%	96.1%
基金積立金	3	0.0%	100.0%	
歳出合計B		170,291	100.0%	96.1%

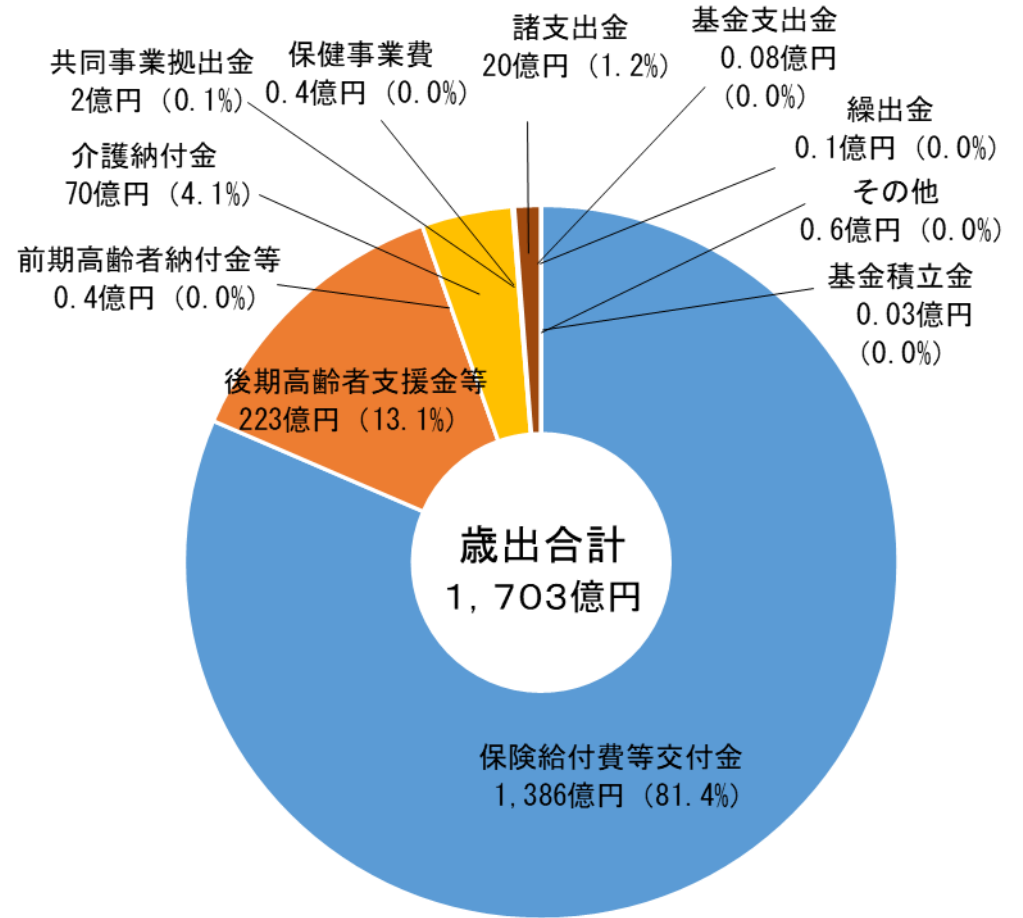
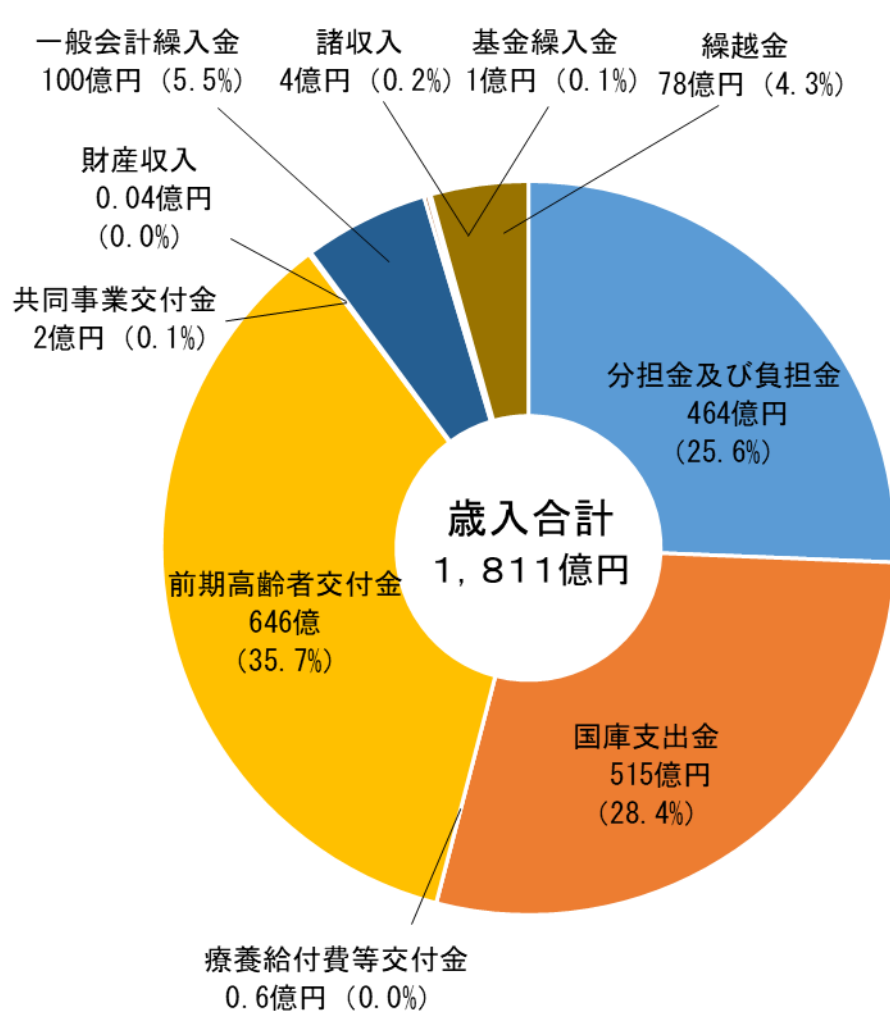
※四捨五入の関係で、決算額等の合計及び前年度比が一致しない場合がある。

4 収支の見込

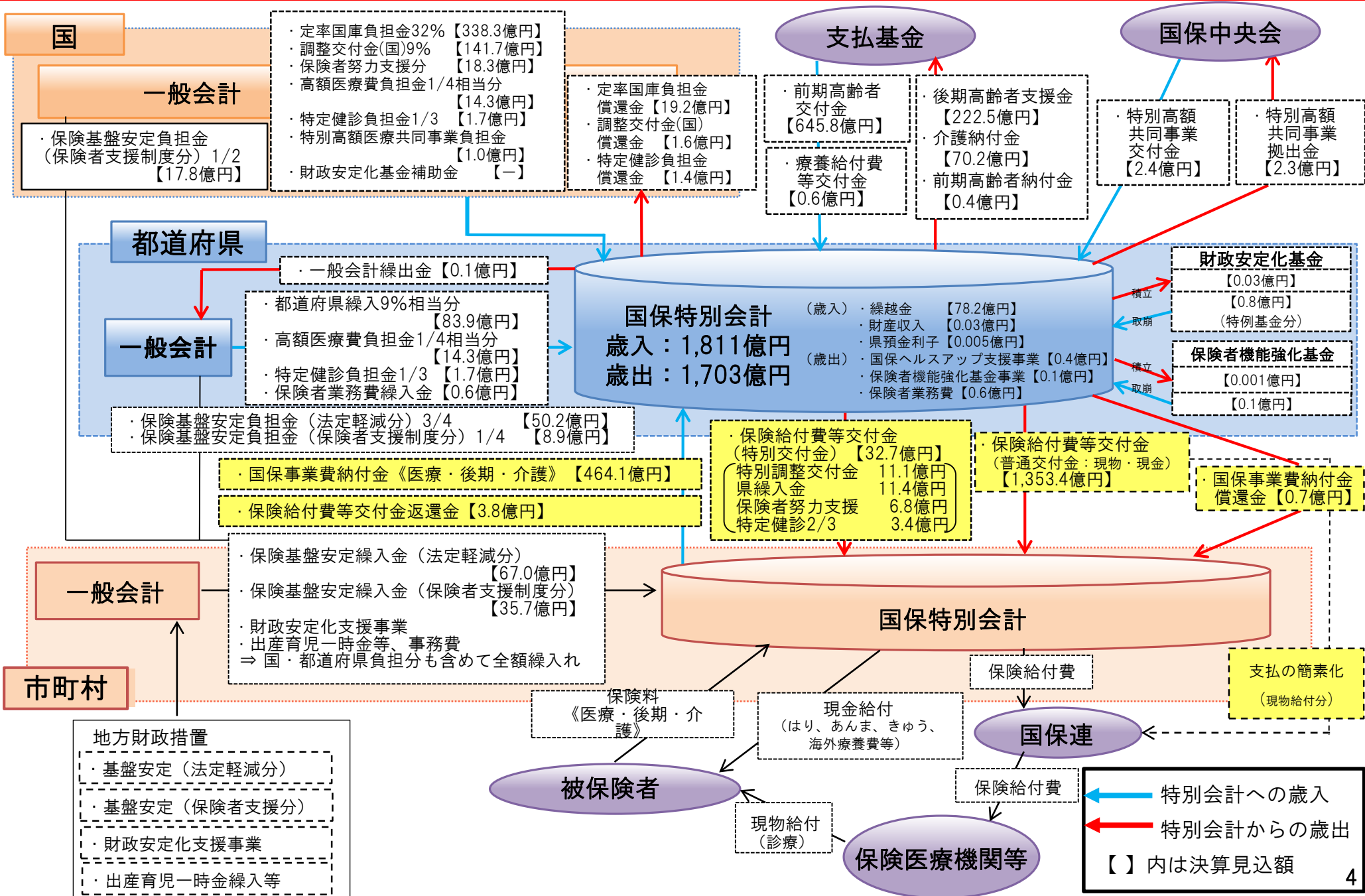
(単位:百万円)

区分		令和2年度	令和元年度
歳入歳出差引額	$C=A-B$	10,845	7,815
控除額(基金繰入金、繰越金、基金積立金)	D	7,904	5,729
単年度収支①-②	$E=C-D$	2,941	2,086
国庫支出金精算(予定)額等	F	▲ 2,337	871
精算後単年度収支	$G=E+F$	604	2,957

令和2年度決算の歳入歳出の構成



令和2年度国保決算のイメージ図



【参考】国民健康保険事業の状況(1)

○被保険者数等の状況

年度	区分 世帯数	被保険者数		国保 加入率
		総数	介護2号(再掲)	
平成30年度	255,015世帯	398,291人	116,212人(29.2%)	20.8%
令和元年度	248,738世帯	383,081人	111,150人(29.0%)	20.1%
令和2年度	245,281世帯	373,476人	107,899人(28.9%)	19.7%

○保険料(税)収納率(現年分)

令和2年度		令和元年度		平成30年度	
	前年度比		前年度比		前年度比
94.45%	0.96%上昇	93.49%	0.24%上昇	93.25%	0.49%上昇

○1人当たり保険料(税)調定額(現年分)【医療分+後期高齢者支援金分】

令和2年度		令和元年度		平成30年度	
	前年度比		前年度比		前年度比
85,394円	100.6%	84,848円	101.7%	83,452円	100.6%

【参考】国民健康保険事業の状況(2)

○総医療費

令和2年度		令和元年度		平成30年度	
	前年度比		前年度比		前年度比
158,048百万円	95.7%	165,197百万円	99.3%	166,300百万円	97.0%

○1人当たり医療費

令和2年度		令和元年度		平成30年度	
	前年度比		前年度比		前年度比
423,180円	98.1%	431,233円	103.3%	417,533円	100.9%

○基金保有額の状況

(単位:千円)

区分 基金名	令和元年度末 基金保有額	令和2年度		令和2年度末 基金保有額
		基金積立金	基金取崩額	
岡山県国民健康保険 財政安定化基金	3,608,579	3,120	83,778	3,527,921
岡山県国民健康保険 保険者機能強化基金	139,660	122	7,720	132,062
合計	3,748,239	3,242	95,440	3,659,983