

経営比較分析表／団体全体（令和2年度決算）

岡山県 井原市

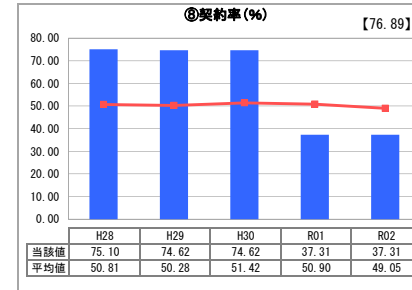
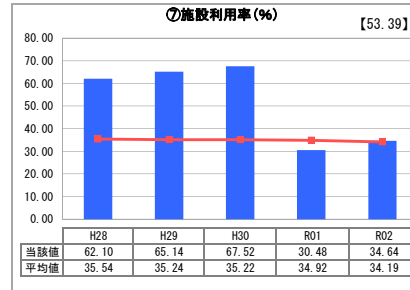
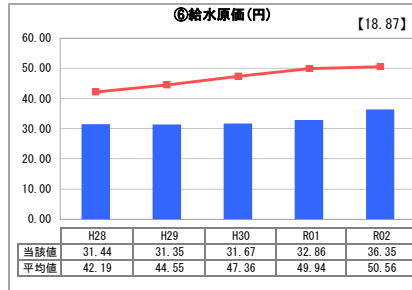
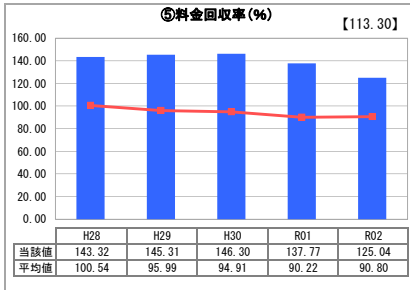
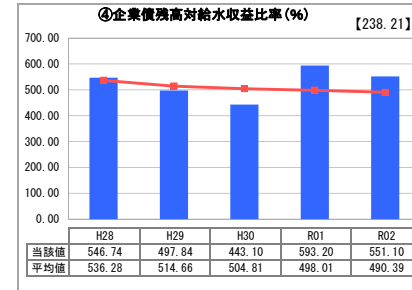
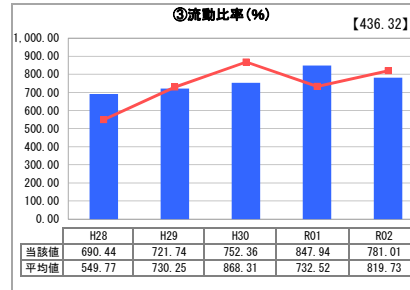
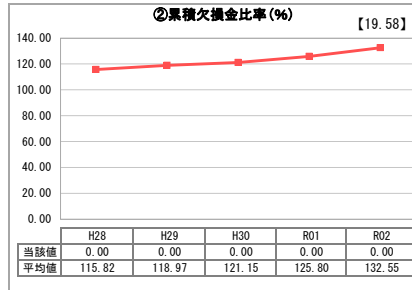
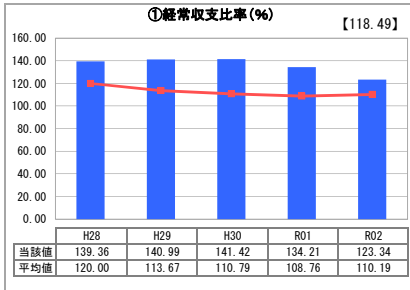
【事業概要】

業務名	業種名	現在配水能力(合計)(m ³ /日)	類似団体区分	施設数	1日平均配水量(m ³)
法適用	工業水道事業	4,200	極小規模	1	1,455
資金不足比率(%)	自己資本構成比率(%)	給水先事業所数	契約水量(m ³ /日)	管理者の情報	
-	53.8	7	1,567	非設置	

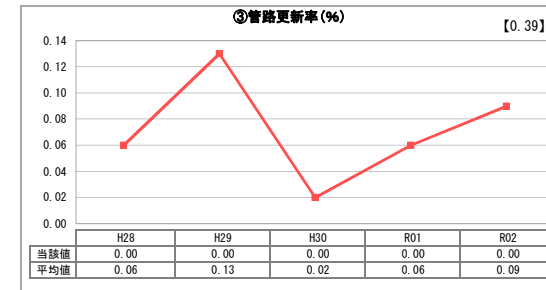
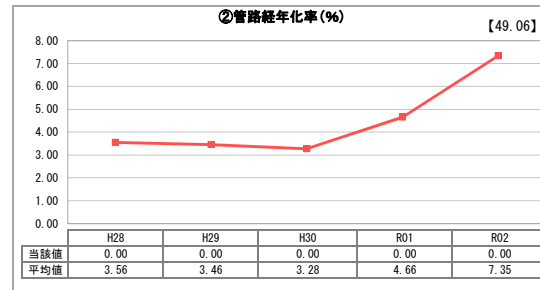
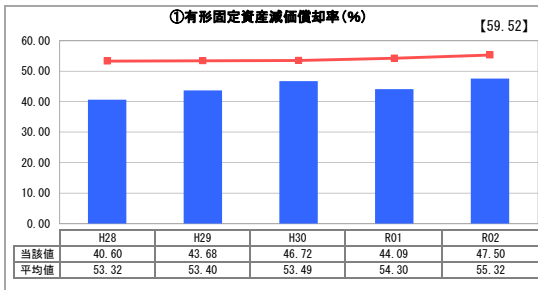
グラフ凡例

- 当該団体値(当該値)
- 類似団体平均値(平均値)
- 【】 令和2年度全国平均

1. 経営の健全性・効率性



2. 老朽化の状況



分析欄

1. 経営の健全性・効率性について

累積欠損金(グラフ②)を抱えておらず、経常収支比率(グラフ①)、料金回収率(グラフ⑤)も100%を超えており、また、給水原価(グラフ⑥)も低く、概ね良好な経営と判断される。

しかしながら、企業債残高対給水収益比率(グラフ④)は、類似団体平均値より高い水準となっており、今後は、有効な財源の確保に努め、投資規模の妥当性、類似団体との比較分析に基づき適切な投資を行うことが求められる。

施設利用率(グラフ⑦)、契約率(グラフ⑧)については、配水能力向上に伴い、類似団体平均値より低い水準となった。

契約水量の増加に関しては、企業の業績に左右されることとなるが、引き続き、工業用水の利用促進を働きかけ、将来にわたって良質な工業用水を低廉な価格で安定供給していただけるよう、経営の健全化に努める。

2. 老朽化の状況について

本市の工業水道事業は、昭和63年から建設を行い、平成2年から順次給水を開始し現在に至っている。

近い将来、整備した配水管等が耐用年数を迎えることから、施設の長寿命化・耐震化を含め、効果的な施設更新に取り組んでいく必要があると考える。

更新にあたっては、多額の費用を伴うことから、国・県の動向を注視しながら有利な財源確保に努め、事業経営を圧迫しないよう努める。

全体総括

現在、経営戦略の策定に取り組んでおり、中長期的な視点で経営状況を分析し、今以上に効率的かつ安定的な事業を展開し、安全・強靱・持続可能な工業水道事業を目指し、災害に強い水道施設を構築し、更なる経営の健全化に努める。