



2021年11月

■ 性感染症(STD)

- ①性器クラミジア感染症は、38人(男性7人、女性31人)の報告がありました。
- ②性器ヘルペスウイルス感染症は、7人(男性0人、女性7人)の報告がありました。
- ③尖圭コンジローマは、5人(男性0人、女性5人)の報告がありました。
- ④淋菌感染症は、5人(男性2人、女性3人)の報告がありました。

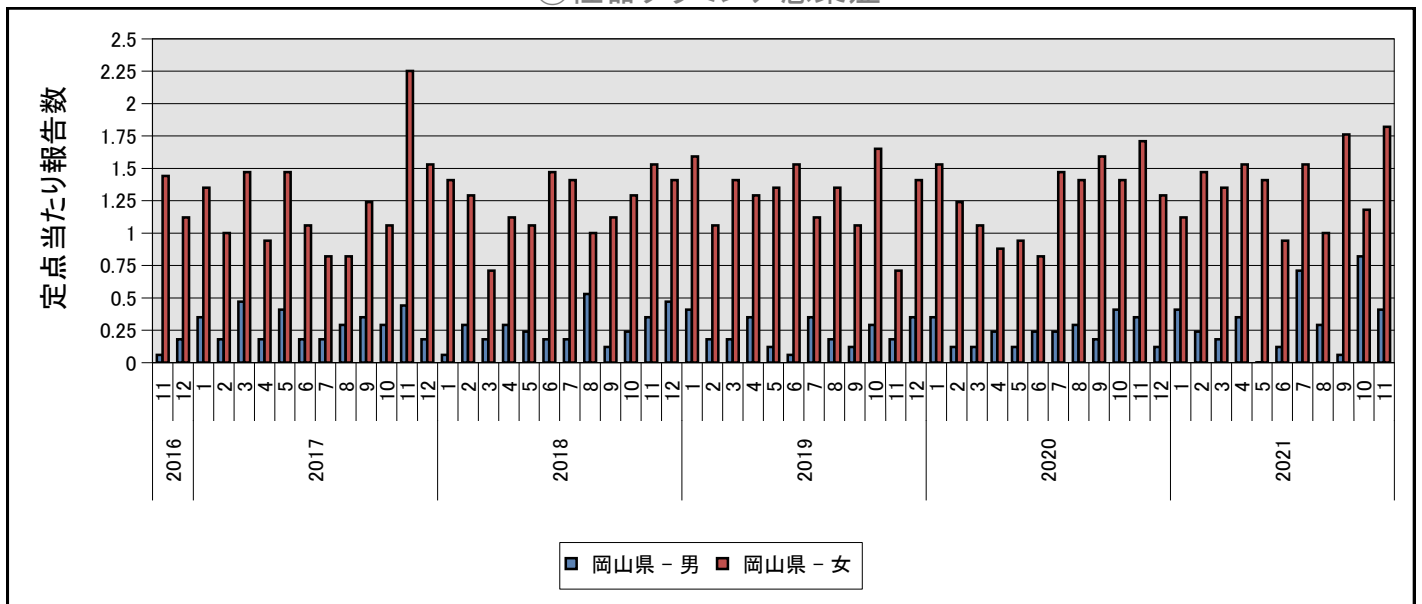
■ その他の感染症:

- ⑤メチシリン耐性黄色ブドウ球菌感染症は、9人(男性5人、女性4人)の報告がありました。
- ⑥ペニシリン耐性肺炎球菌感染症は、2人(男性1人、女性1人)の報告がありました。
- ⑦薬剤耐性緑膿菌感染症は、0人(男性0人、女性0人)の報告がありました。

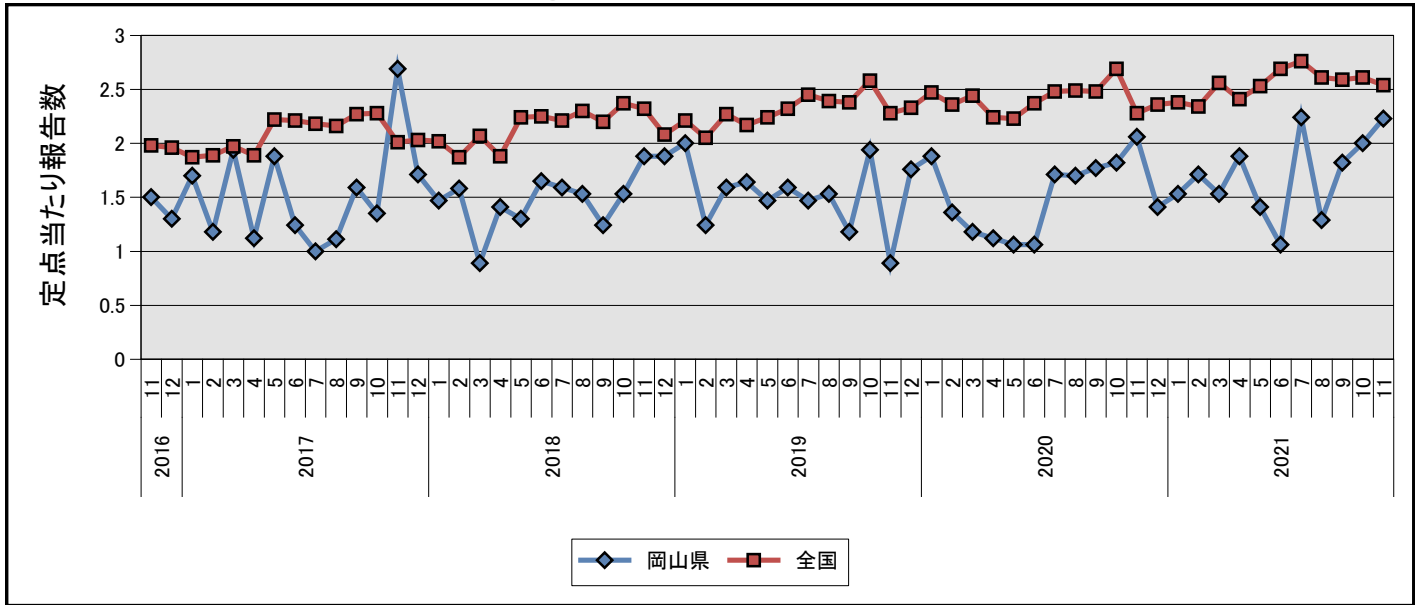
■ 定点把握対象疾患(月単位)

疾病名	全 国		岡 山 県	
	報告数	定点あたり	報告数	定点あたり
①性器クラミジア感染症	2491	2.53	38	2.24
②性器ヘルペスウイルス感染症	819	0.83	7	0.41
③尖圭コンジローマ	479	0.49	5	0.29
④淋菌感染症	905	0.92	5	0.29
⑤メチシリン耐性黄色ブドウ球菌感染症	1166	2.44	9	1.80
⑥ペニシリン耐性肺炎球菌感染症	68	0.14	2	0.40
⑦薬剤耐性緑膿菌感染症	15	0.03	-	-

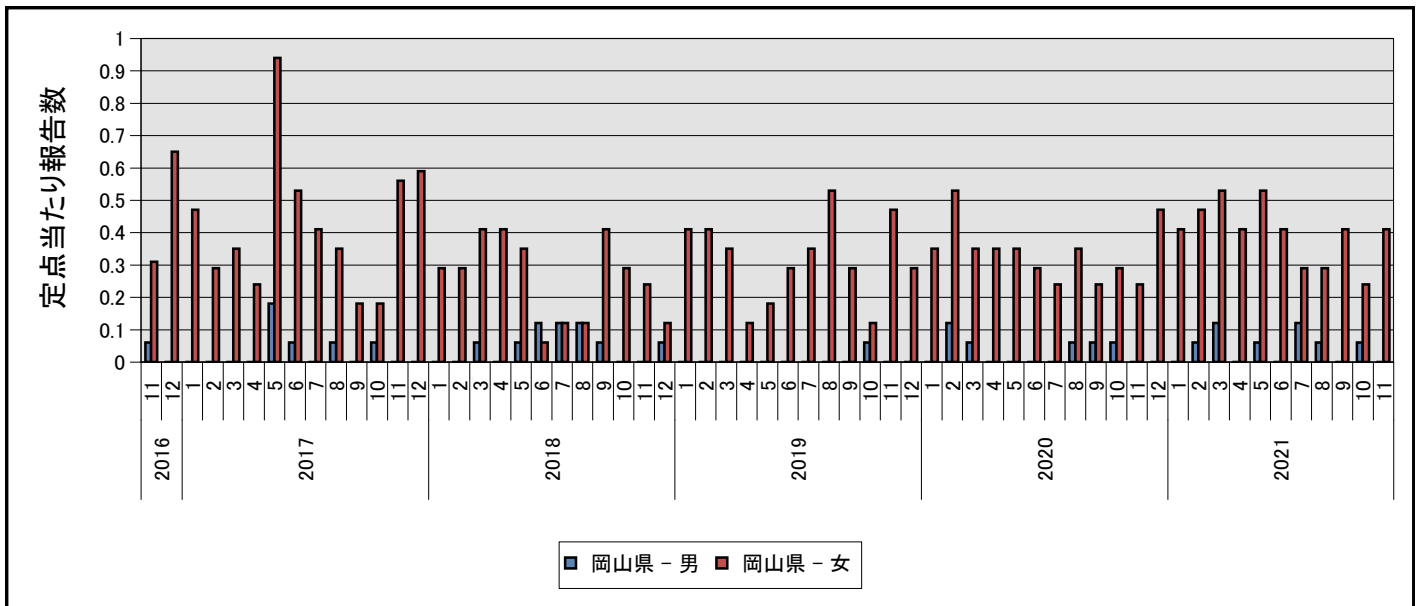
①性器クラミジア感染症



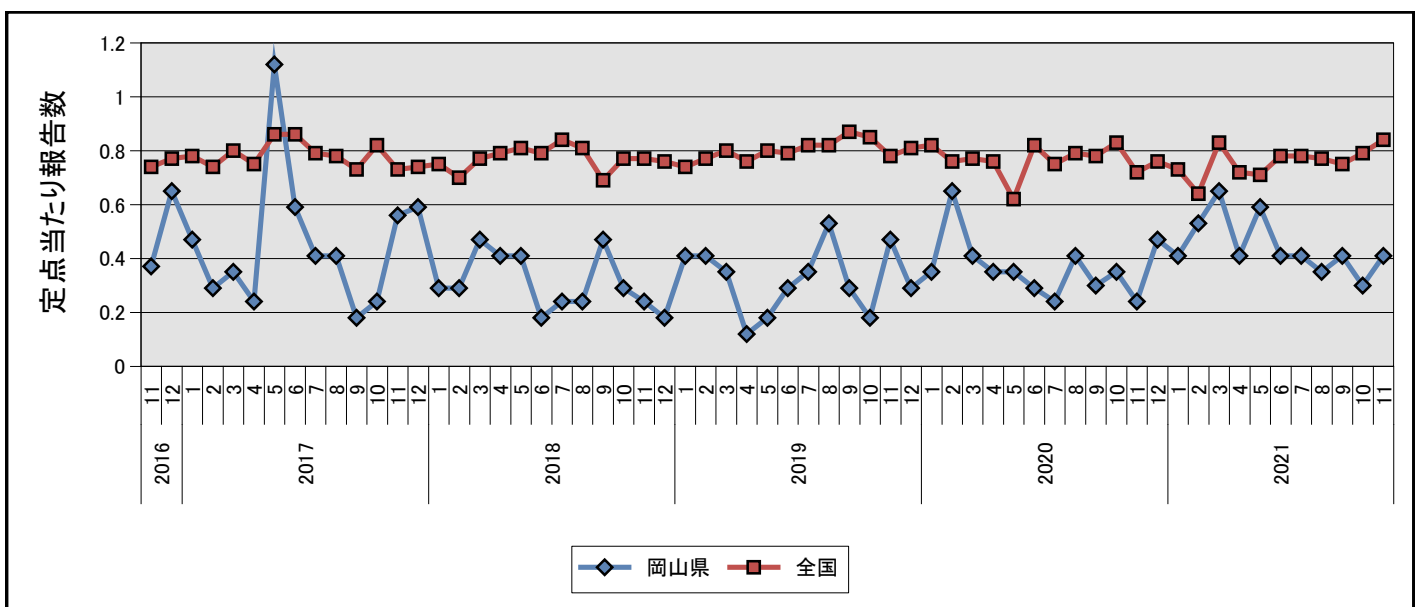
①性器クラミジア感染症



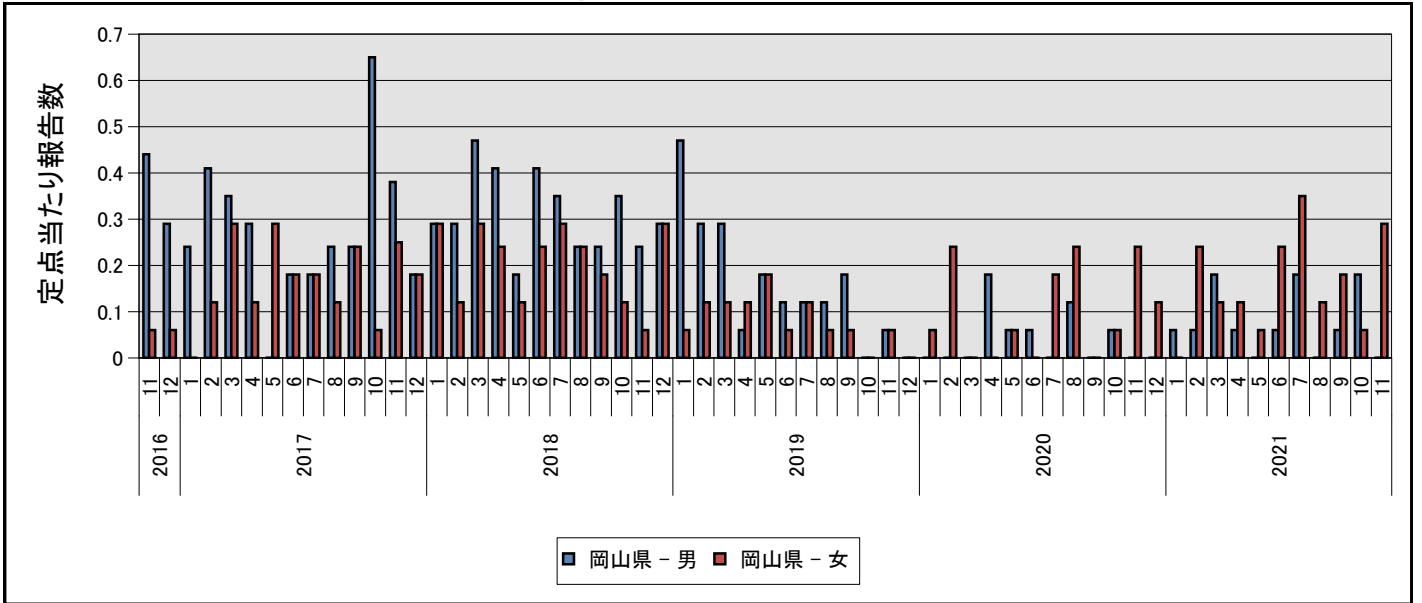
②性器ヘルペスウイルス感染症



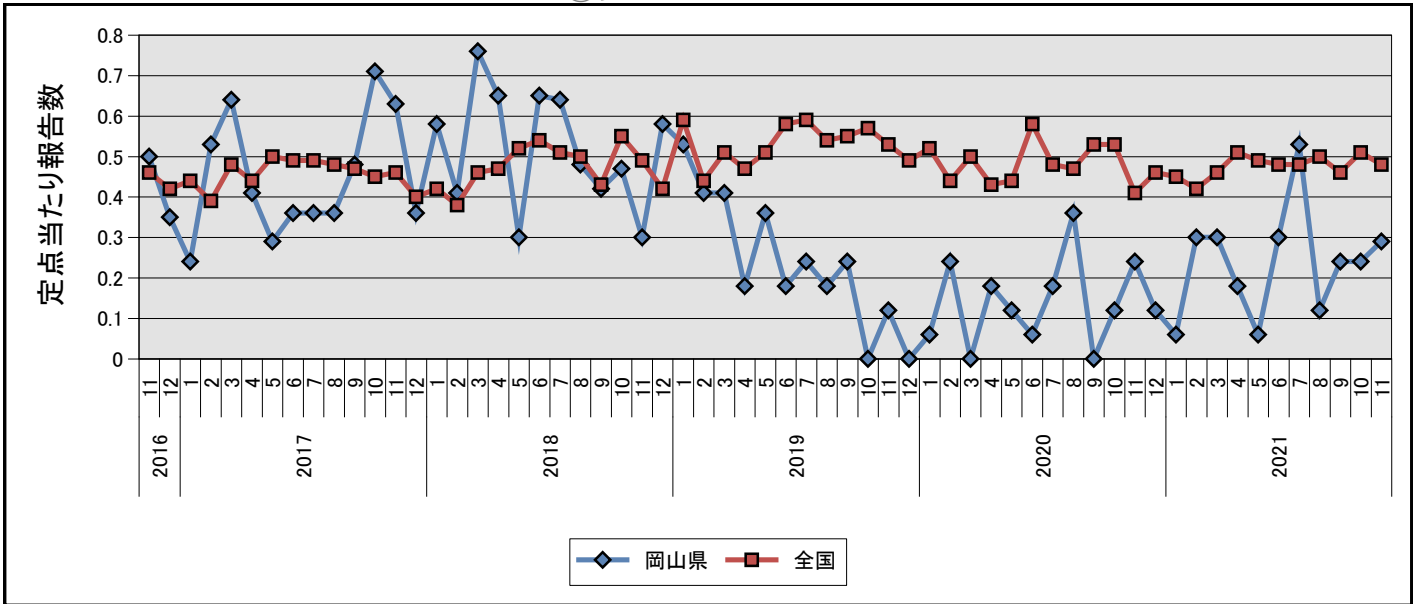
②性器ヘルペスウイルス感染症



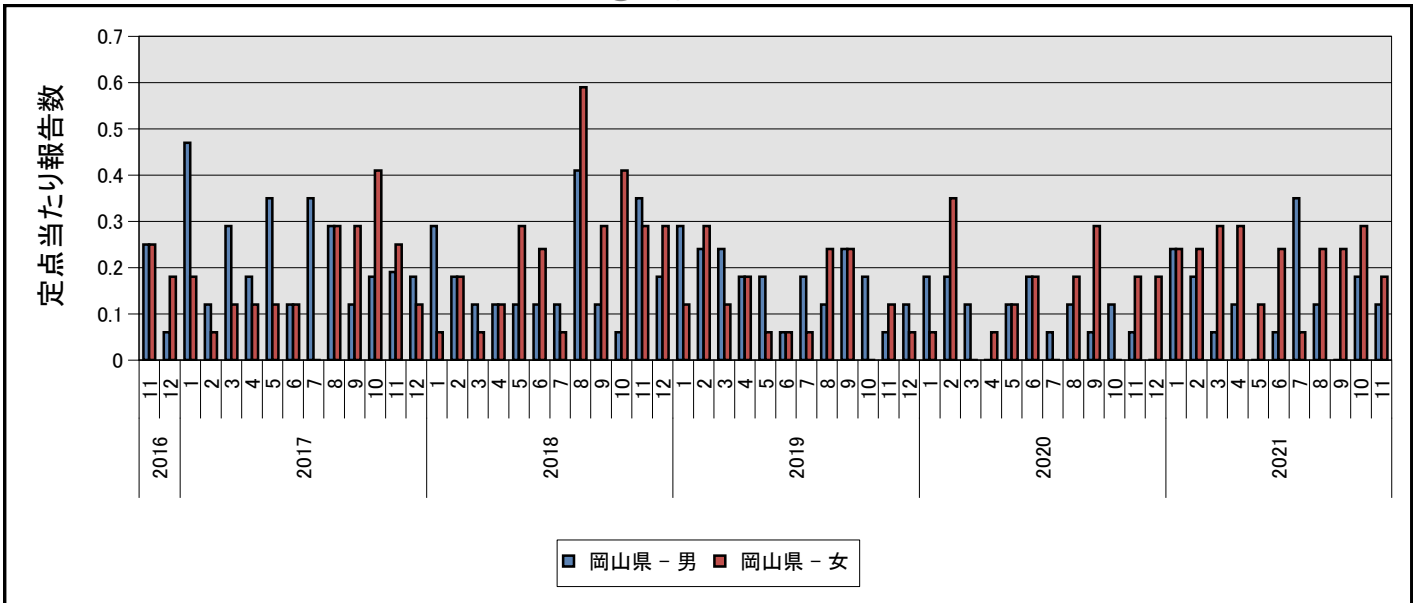
③尖圭コンジローマ



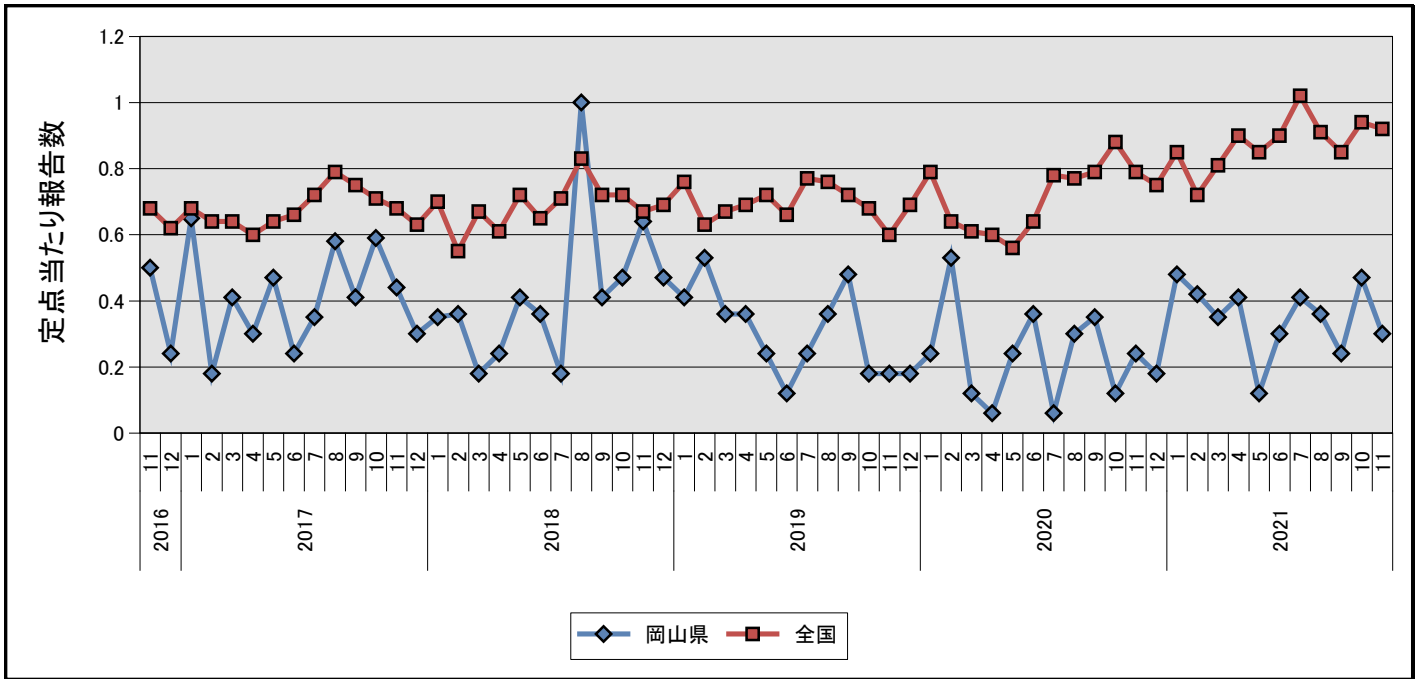
③尖圭コンジローマ



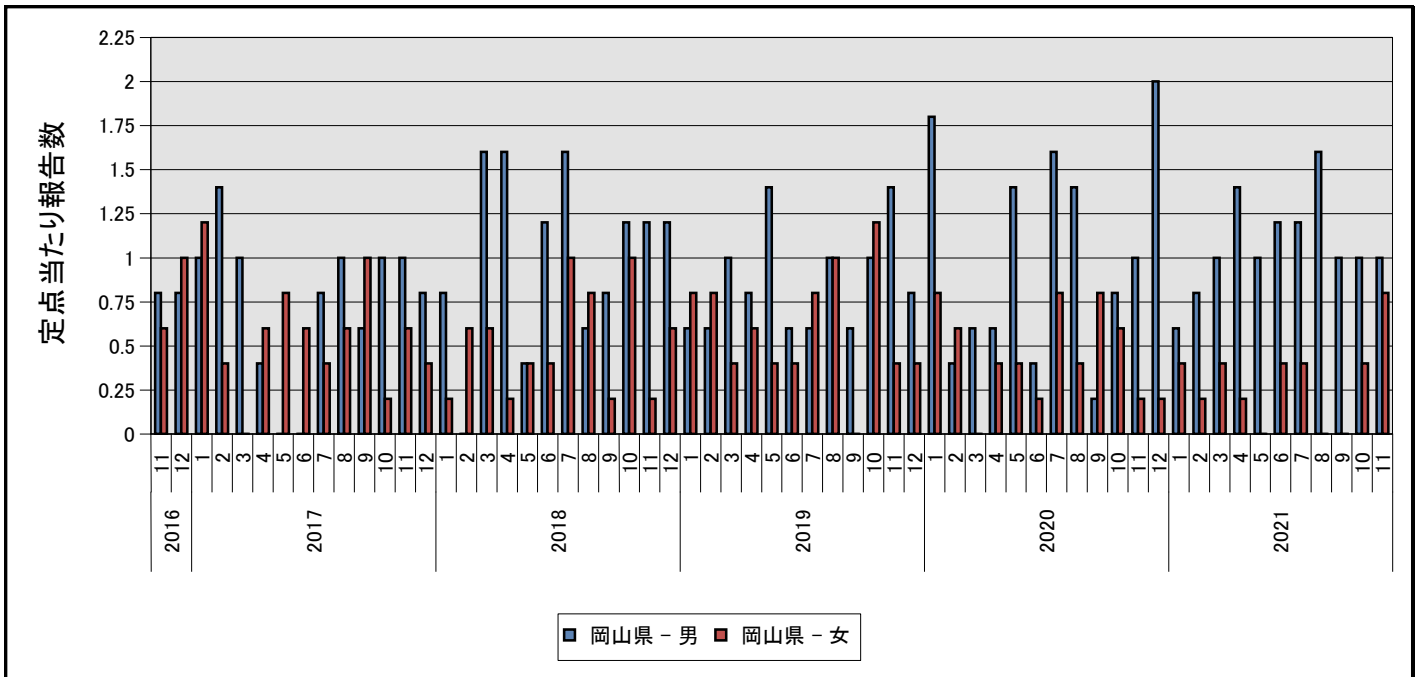
④淋菌感染症



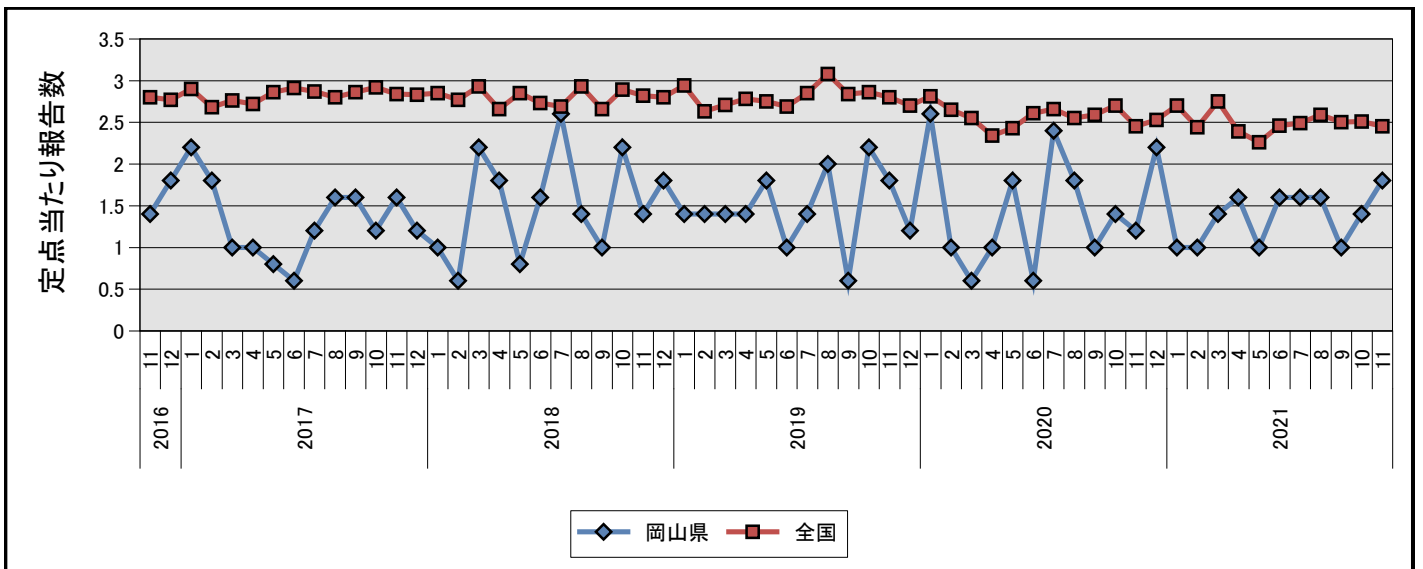
④淋菌感染症



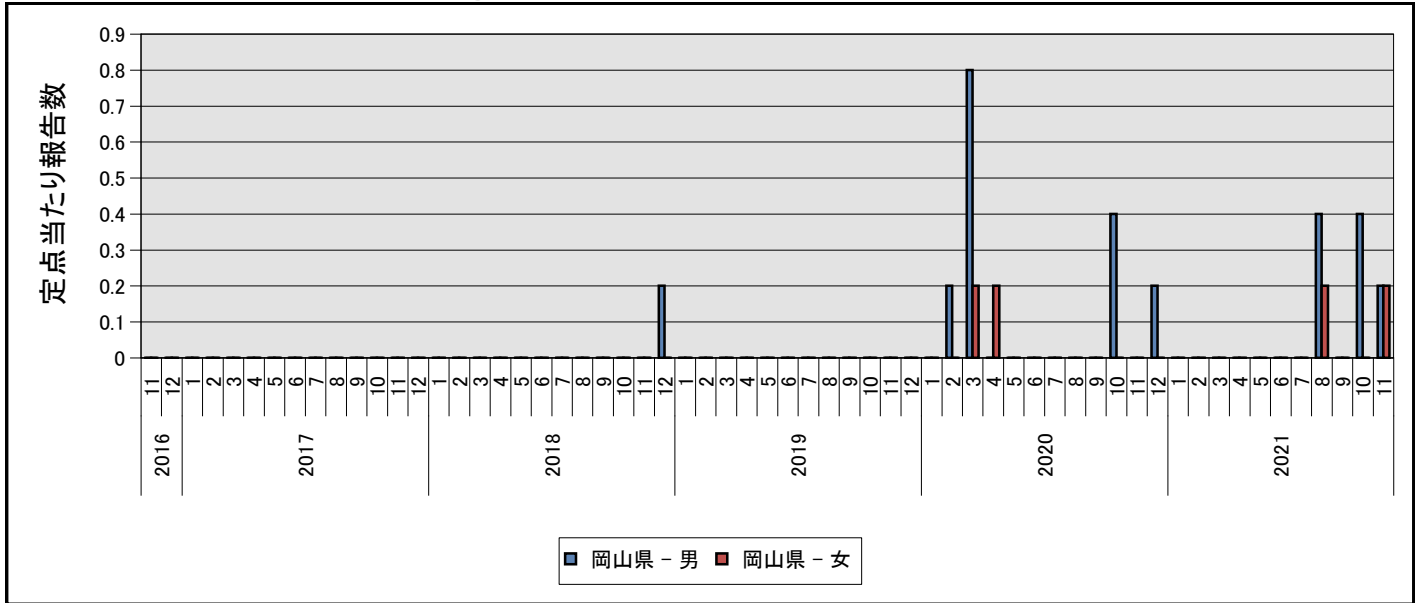
⑤メチシリン耐性黄色ブドウ球菌感染症



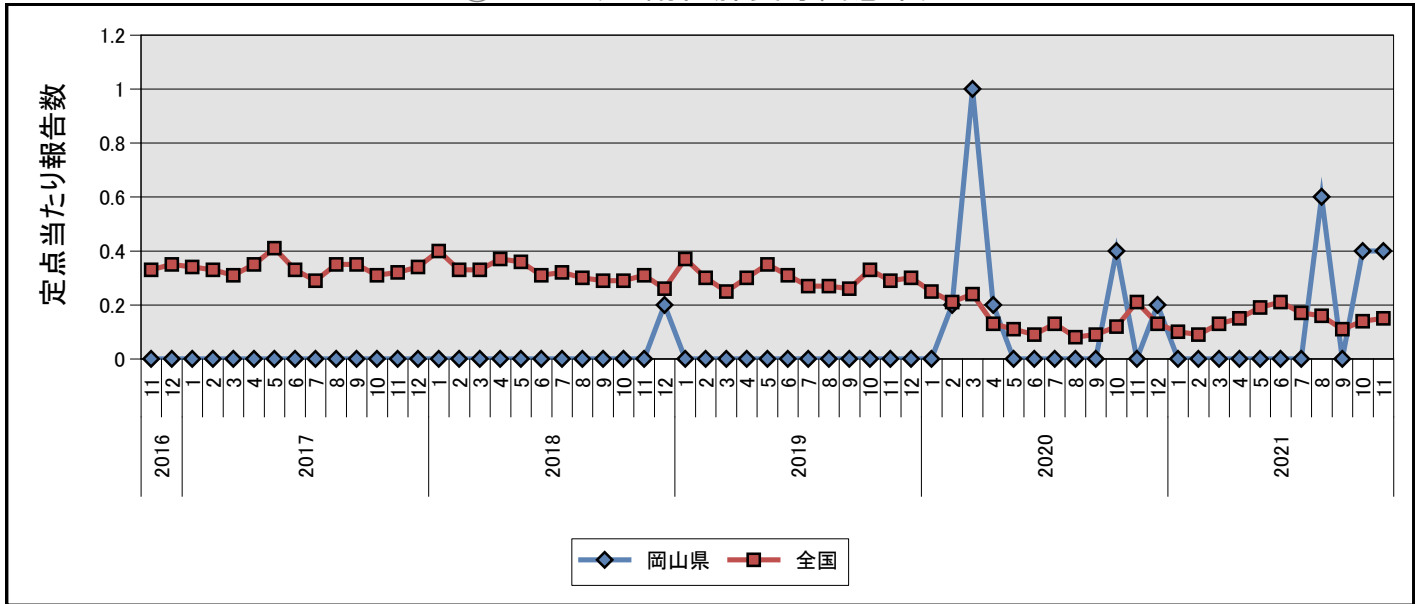
⑤メチシリン耐性黄色ブドウ球菌感染症



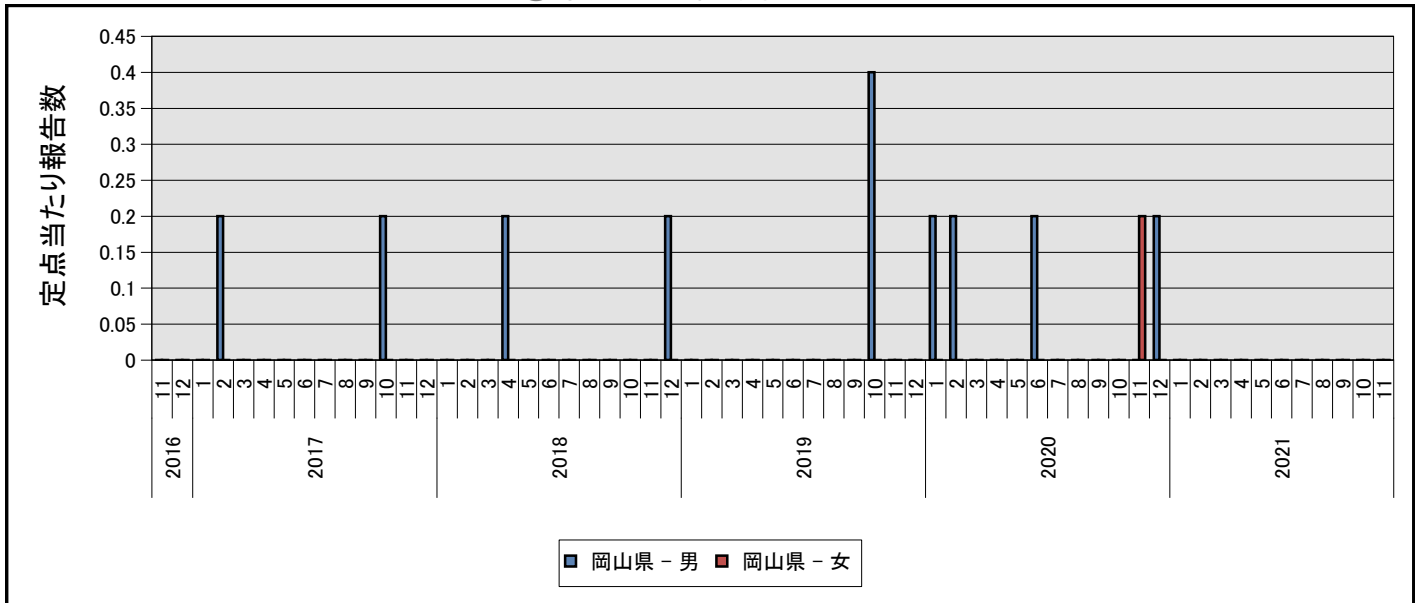
⑥ペニシリン耐性肺炎球菌感染症



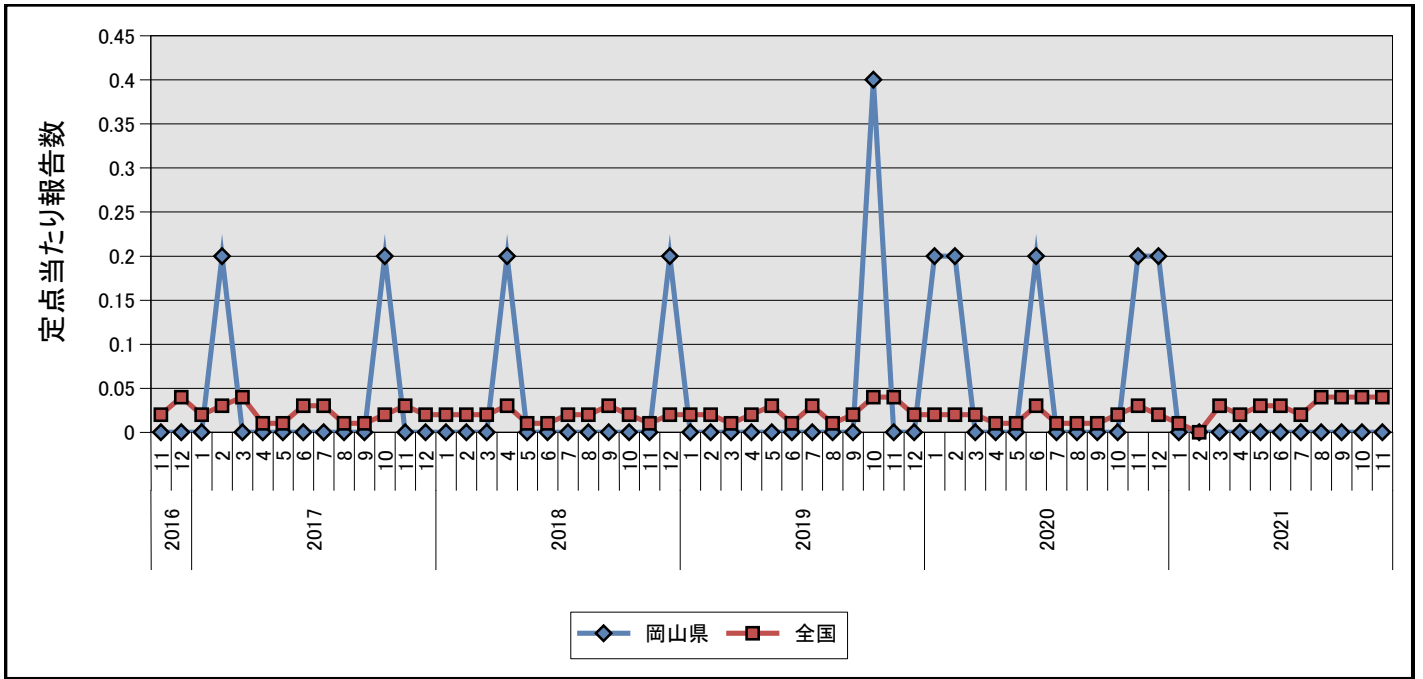
⑥ペニシリン耐性肺炎球菌感染症



⑦薬剤耐性緑膿菌感染症



⑦薬剤耐性緑膿菌感染症



岡山県の定点からの報告患者数及び定点当たり患者数の推移(月情報)

2021年12月17日

疾病名	種別	2020年		2021年										
		11月	12月	1月	2月	3月	4月	5月	6月	7月	8月	9月	10月	11月
①性器クラミジア感染症	報告数	35	24	26	29	26	32	24	18	38	22	31	34	38
	定点当	2.06	1.41	1.53	1.71	1.53	1.88	1.41	1.06	2.24	1.29	1.82	2.00	2.24
②性器ヘルペスウイルス感染症	報告数	4	8	7	9	11	7	10	7	7	6	7	5	7
	定点当	0.24	0.47	0.41	0.53	0.65	0.41	0.59	0.41	0.41	0.35	0.41	0.29	0.41
③尖圭コンジローマ	報告数	4	2	1	5	5	3	1	5	9	2	4	4	5
	定点当	0.24	0.12	0.06	0.29	0.29	0.18	0.06	0.29	0.53	0.12	0.24	0.24	0.29
④淋菌感染症	報告数	4	3	8	7	6	7	2	5	7	6	4	8	5
	定点当	0.24	0.18	0.47	0.41	0.35	0.41	0.12	0.29	0.41	0.35	0.24	0.47	0.29
⑤メチシリン耐性黄色ブドウ球菌感染症	報告数	6	11	5	5	7	8	5	8	8	8	5	7	9
	定点当	1.20	2.20	1.00	1.00	1.40	1.60	1.00	1.60	1.60	1.60	1.00	1.40	1.80
⑥ペニシリン耐性肺炎球菌感染症	報告数	-	1	-	-	-	-	-	-	-	3	-	2	2
	定点当	-	0.20	-	-	-	-	-	-	-	0.60	-	0.40	0.40
⑦薬剤耐性緑膿菌感染症	報告数	1	1	-	-	-	-	-	-	-	-	-	-	-
	定点当	0.20	0.20	-	-	-	-	-	-	-	-	-	-	-

※ 0 or 0.00 : -

性別年齢群別報告患者数 2021年 11月度

2021年12月17日

疾病名	性別	合計	0歳	1～4	5～9	10～14	15～19	20～24	25～29	30～34	35～39	40～44	45～49	50～54	55～59	60～64	65～69	70歳～
①性器クラミジア感染症	男	7	-	-	-	-	1	2	1	-	1	1	-	-	-	1	-	-
	女	31	-	-	-	-	5	12	3	6	1	4	-	-	-	-	-	-
②性器ヘルペスウイルス感染症	男	-	-	-	-	-	-	-	-	-	-	-	-	-	-	-	-	-
	女	7	-	-	-	-	-	1	1	-	-	1	2	1	-	-	-	1
③尖圭コンジローマ	男	-	-	-	-	-	-	-	-	-	-	-	-	-	-	-	-	-
	女	5	-	-	-	-	-	3	-	-	1	-	-	-	-	1	-	-
④淋菌感染症	男	2	-	-	-	-	-	1	-	-	-	-	1	-	-	-	-	-
	女	3	-	-	-	-	1	1	1	-	-	-	-	-	-	-	-	-
⑤メチシリン耐性黄色ブドウ球菌感染症	男	5	-	-	-	-	-	-	-	-	-	-	-	1	-	-	1	3
	女	4	-	-	-	-	-	-	-	-	-	-	-	-	-	1	-	3
⑥ペニシリン耐性肺炎球菌感染症	男	1	-	-	-	-	-	-	-	-	-	-	-	-	-	-	1	-
	女	1	-	-	-	-	-	-	-	-	-	-	-	-	-	-	-	1
⑦薬剤耐性緑膿菌感染症	男																	
	女																	

※ - : 0