

経営比較分析表（令和元年度決算）

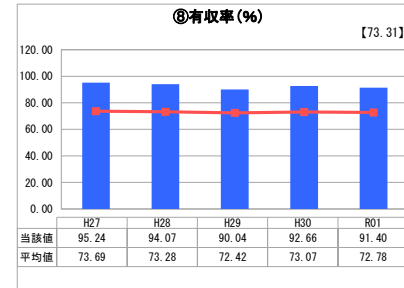
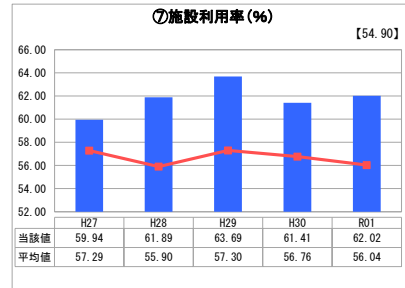
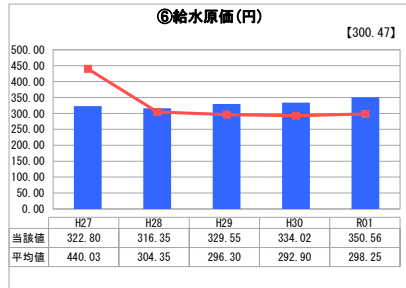
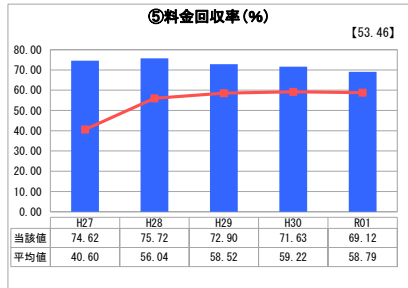
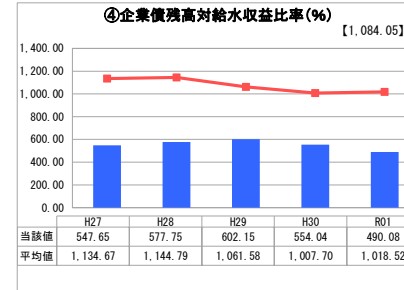

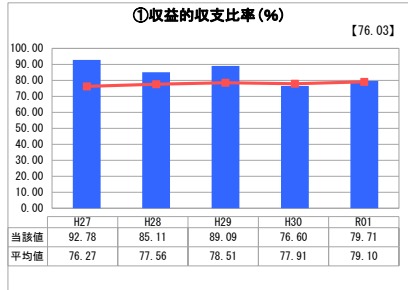
岡山県 久米南町

業務名	業種名	事業名	類似団体区分	管理者の情報
法非適用	水道事業	簡易水道事業	D3	非設置
資金不足比率(%)	自己資本構成比率(%)	普及率(%)	1か月20m ³ 当たり家庭料金(円)	
-	該当数値なし	96.61	4,620	

人口(人)	面積(km ²)	人口密度(人/km ²)
4,801	78.65	61.04
現在給水人口(人)	給水区域面積(km ²)	給水人口密度(人/km ²)
4,584	78.15	58.66

グラフ凡例	
■	当該団体値（当該値）
—	類似団体平均値（平均値）
【	令和元年度全国平均

1. 経営の健全性・効率性



分析欄

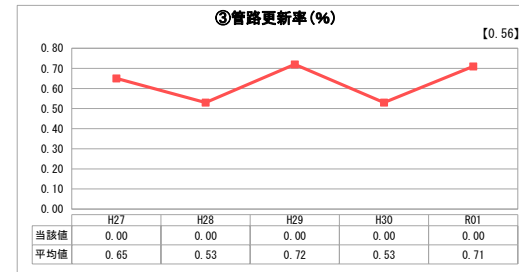


1. 経営の健全性・効率性について

- ① 収益的収支比率の数値が100%未満であり、単年度の収支が赤字であることを示している。
- ② 企業債は、平成29年度簡易水道統合の際の起債償還がまだ利子のみの償還であり、また令和2年度に元金償還が始まるが、複数の起債が償還済みとなるため今後も緩やかに下降する。
- ③ 料金回収率は、給水原価の上昇により下がったものの、類似団体平均、全国平均のいずれも上回っている。
- ④ 給水原価は、H30には簡水統合事業により納付すべき消費税がなかったため、R1に総費用が増額したことにより上がった。
- ⑤ 施設利用率は、60%超で推移しており今後も維持していく。
- ⑥ 有収率は比較的高数値で推移しているが、今後もさらに漏水調査等に力を入れ、無駄のない健全な経営を目指す。

2. 老朽化の状況について

管路更新率について具体的な数値は出していないが、経営戦略とともに今後公営企業の法適用を目指すため固定資産台帳整備をするので、優先順位をつけて更新を行っていく。また、引き続き状況を鑑みながら施設等の維持管理を充実・強化していく。

2. 老朽化の状況



全体総括

地理的に受水が必要不可欠であるが、簡易水道事業の経営に大きな影響を与えており、今後も十分な検討を行っていく。
また、現在は法非適用であるが今後法適用を目指すので、経営戦略を交えてより具体的に健全経営を目指すしていく。