

# 経営比較分析表（令和元年度決算）

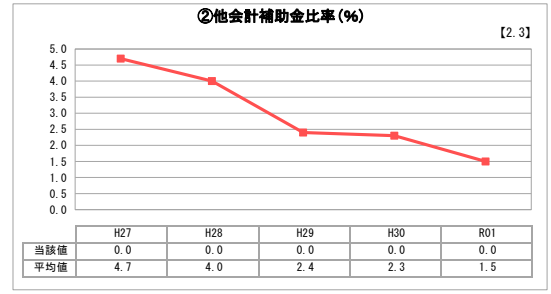
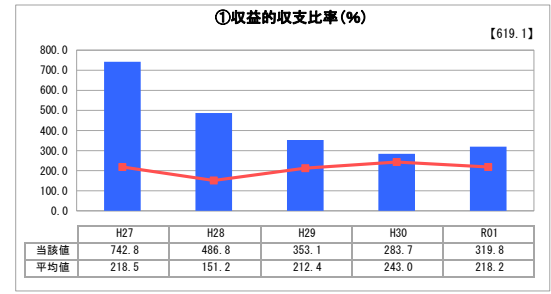
岡山県浅口市 浅口市営鴨方駅北駐車場

業務名	業種名	事業名	類似施設区分	管理者の情報
法非適用	駐車場整備事業	-	A1B1	非設置
自己資本構成比率(%)	種類	構造	建設後の経過年数(年)	
該当数値なし	都市計画駐車場 届出駐車場	立体式	46	

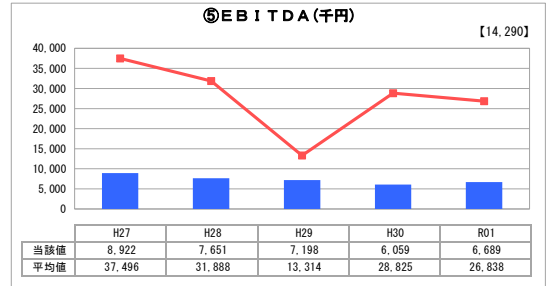
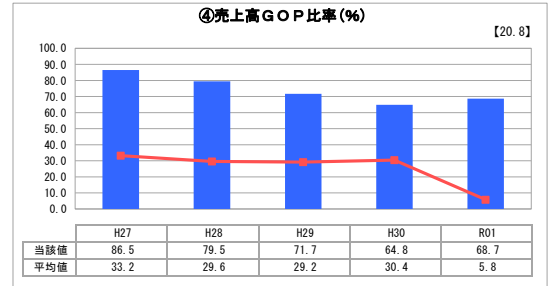
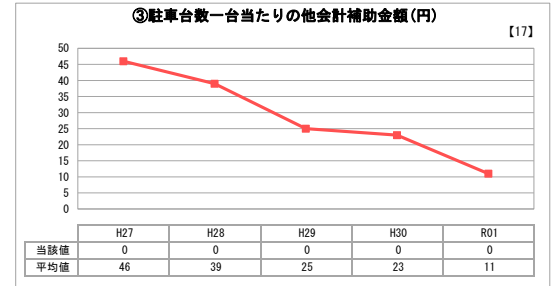
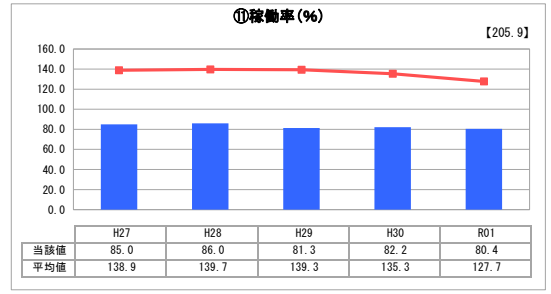
立地	周辺駐車場の需給実態調査	駐車場使用面積(m <sup>2</sup> )
駅	無	2,481
収容台数(台)	一時間当たりの基本料金(円)	指定管理者制度の導入
107	50	導入なし

グラフ凡例	
■	当該施設値（当該値）
—	類似施設平均値（平均値）
【	令和元年度全国平均

## 1. 収益等の状況



## 3. 利用の状況



## 2. 資産等の状況

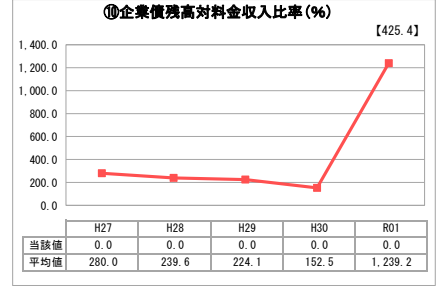


⑦敷地の地価(千円)

51,338

⑧設備投資見込額(千円)

0



## 分析欄

1. 収益等の状況について  
 ①収益的収支比率、④売上高GOP比率は共に類似施設平均を上回っており健全であるといえる。  
 ⑤EBITDAの数値については、類似平均施設の2～5割程度の数値となっているが、算出の基となる総収益は施設規模に大きく影響されることであるため、やむを得ない数値である。

2. 資産等の状況について  
 ⑥有形固定資産減価償却率は該当する数値はなく、  
 ⑧設備投資見込額についても現段階で発生する見込みはない。企業債の償還が終了しているため、⑩企業債残高対料金収入比率も該当する数値がない。

3. 利用の状況について  
 ⑩稼働率の数値自体は安定しているが、類似施設平均値の6～7割程度の数値である。次年度以降は新型コロナウイルスによる影響もあり、減少傾向になると考える。

全体総括  
 収益状況は現在は良好な状態であるが、年々数値は減少してきているため、それを食い止める対策を講じる必要がある。  
 利用状況については稼働率を上げていくことが課題であり、対策を検討する必要がある。