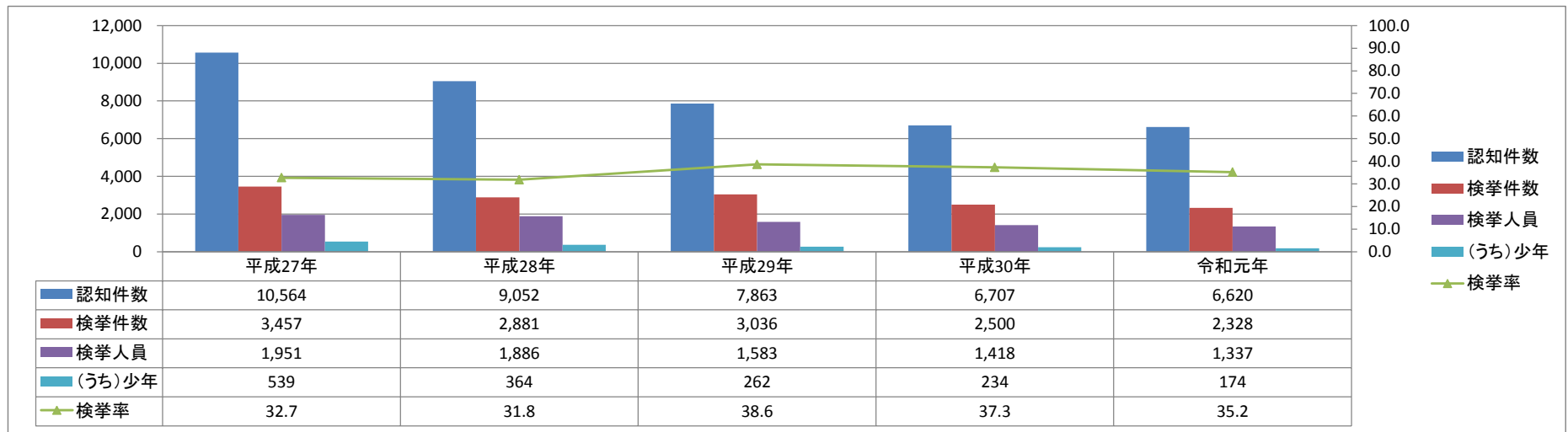


窃盗犯 手口別 認知・検挙状況(令和元年1～12月確定値)

	認 知 件 数			検 挙 件 数			検 挙 率			検 挙 人 員					
													(うち)少年		
	令和元年	平成30年	増減	令和元年	平成30年	増減	令和元年	平成30年	増減	令和元年	平成30年	増減	令和元年	平成30年	増減
窃盗犯総数	6,620	6,707	-87	2,328	2,500	-172	35.2	37.3	-2.1	1,337	1,418	-81	174	234	-60
侵入窃盗	814	842	-28	588	625	-37	72.2	74.2	-2.0	114	102	12	13	11	2
乗り物盗	2,475	2,514	-39	249	197	52	10.1	7.8	2.3	117	129	-12	50	76	-26
非侵入窃盗	3,331	3,351	-20	1,491	1,678	-187	44.8	50.1	-5.3	1,106	1,187	-81	111	147	-36

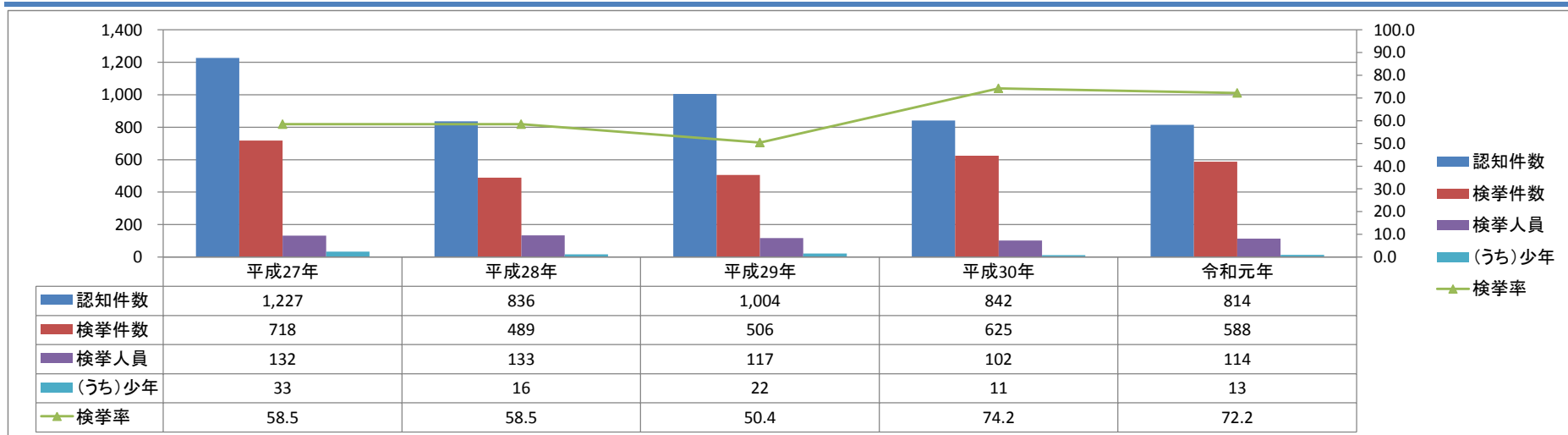
窃盗犯 認知・検挙状況 過去5年同期比較(1～12月(確定値))



侵入窃盗 主要手口別 認知・検挙状況(令和元年1～12月(確定値))

	認知件数			検挙件数			検挙率			検 挙 人 員					
	令和元年	平成30年	増減	令和元年	平成30年	増減	令和元年	平成30年	増減	(うち)少年					
										令和元年	平成30年	増減	令和元年	平成30年	増減
侵入窃盗総数	814	842	-28	588	625	-37	72.2	74.2	-2.0	114	102	12	13	11	2
空き巣	217	245	-28	104	110	-6	47.9	44.9	3.0	26	21	5	2	1	1
忍込み	175	130	45	117	55	62	66.9	42.3	24.6	11	5	6	1	1	0
居空き	12	9	3	11	6	5	91.7	66.7	25.0	4	1	3	0	0	0
金庫破り	31	25	6	33	25	8	106.5	100.0	6.5	3	5	-2	0	1	-1
事務所荒し	88	74	14	81	127	-46	92.0	171.6	-79.6	8	11	-3	0	2	-2
出店荒し	128	134	-6	91	144	-53	71.1	107.5	-36.4	16	12	4	4	2	2
その他	163	225	-62	151	158	-7	92.6	70.2	22.4	46	47	-1	6	4	2

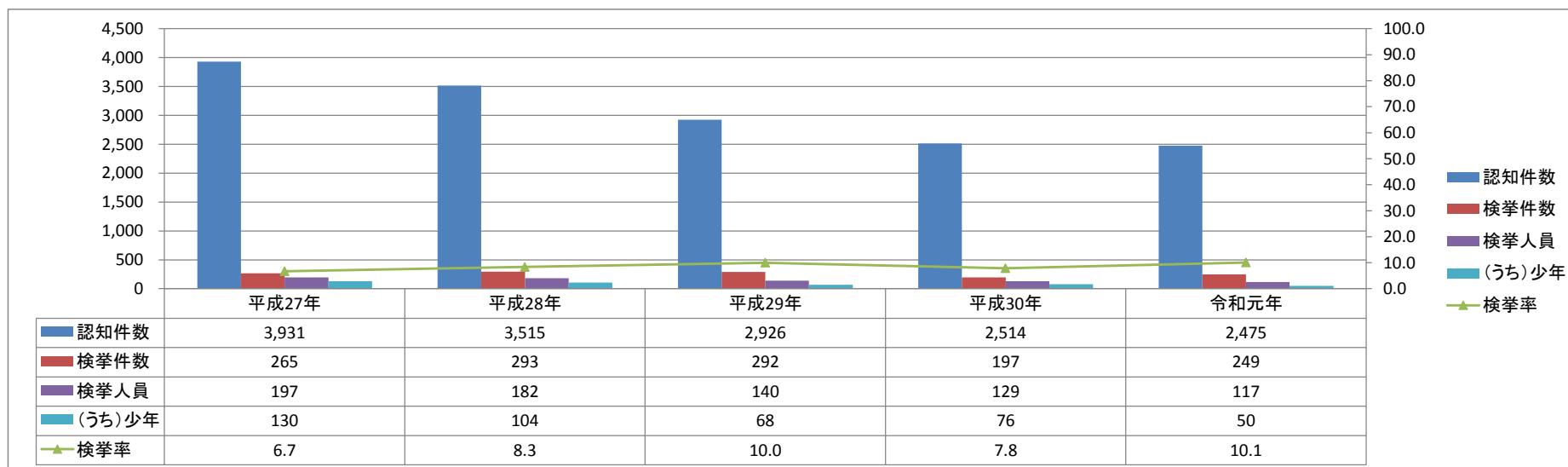
侵入窃盗 認知・検挙状況 過去5年同期比較(1～12月(確定値))



乗り物盗 手口別 認知・検挙状況(令和元年1～12月(確定値))

	認 知 件 数			検 挙 件 数			検 挙 率			検 挙 人 員					
	(うち)少年														
	令和元年	平成30年	増減	令和元年	平成30年	増減	令和元年	平成30年	増減	令和元年	平成30年	増減	令和元年	平成30年	増減
乗り物盗総数	2,475	2,514	-39	249	197	52	10.1	7.8	2.3	117	129	-12	50	76	-26
自動車盗	32	40	-8	62	42	20	193.8	105.0	88.8	15	28	-13	5	16	-11
オートバイ盗	133	170	-37	21	30	-9	15.8	17.6	-1.8	12	21	-9	11	20	-9
自転車盗	2,310	2,304	6	166	125	41	7.2	5.4	1.8	90	80	10	34	40	-6

乗り物盗 認知・検挙状況 過去5年同期比較(1～12月(確定値))



非侵入窃盗 主要手口別 認知・検挙状況(令和元年1～12月(確定値))

	認知件数			検挙件数			検挙率			検 挙 人 員					
	令和元年	平成30年	増減	令和元年	平成30年	増減	令和元年	平成30年	増減	(うち)少年					
										令和元年	平成30年	増減	令和元年	平成30年	増減
非侵入窃盗総数	3,331	3,351	-20	1,491	1,678	-187	44.8	50.1	-5.3	1,106	1,187	-81	111	147	-36
ひったくり	6	8	-2	6	4	2	100.0	50.0	50.0	7	4	3	4	2	2
すり	8	6	2	5	8	-3	62.5	133.3	-70.8	5	4	1	0	0	0
置引き	166	185	-19	70	94	-24	42.2	50.8	-8.6	66	81	-15	3	2	1
車上ねらい	687	600	87	137	179	-42	19.9	29.8	-9.9	24	25	-1	0	2	-2
部品ねらい	125	148	-23	14	39	-25	11.2	26.4	-15.2	1	5	-4	0	0	0
自動販売機ねらい	45	54	-9	15	8	7	33.3	14.8	18.5	0	8	-8	0	4	-4
万引き	1,132	1,245	-113	821	951	-130	72.5	76.4	-3.9	751	852	-101	82	109	-27
その他	1,162	1,105	57	423	395	28	36.4	35.7	0.7	252	208	44	22	28	-6

非侵入窃盗 認知・検挙状況 過去5年同期比較(1～12月(確定値))

