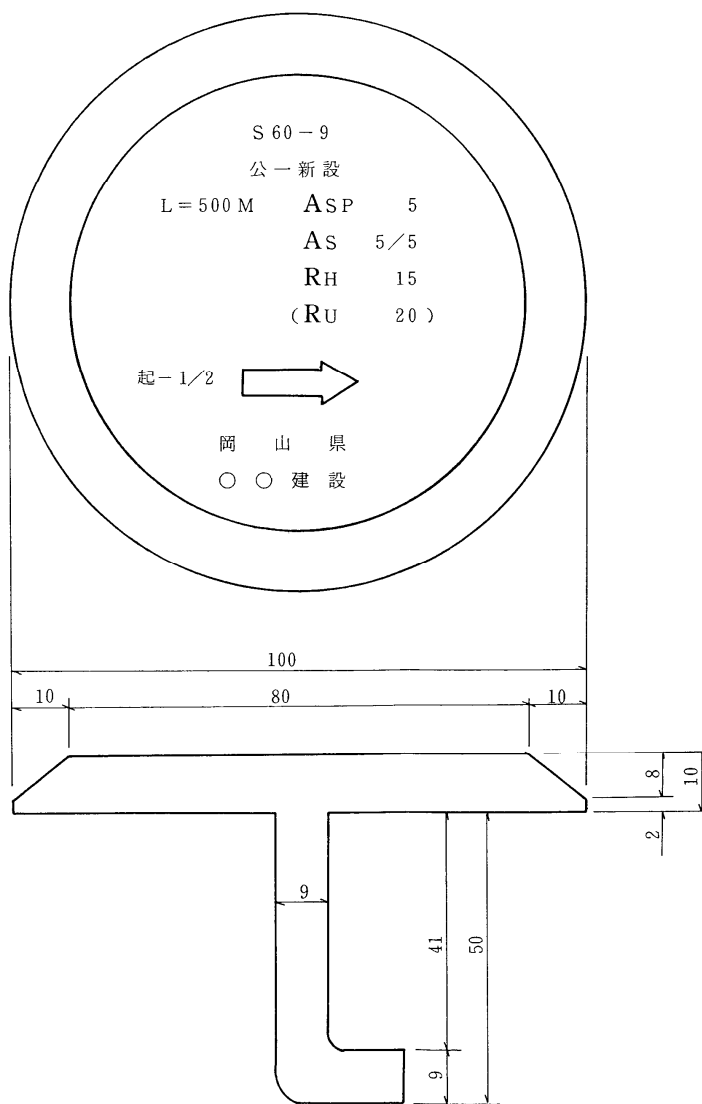


アスファルト舗装工事の施工鉋について

「アスファルト舗装工事の施工鉋について」(昭和60年8月30日付け、道整第207号)によること。

(施工鉋詳細図および記入例)

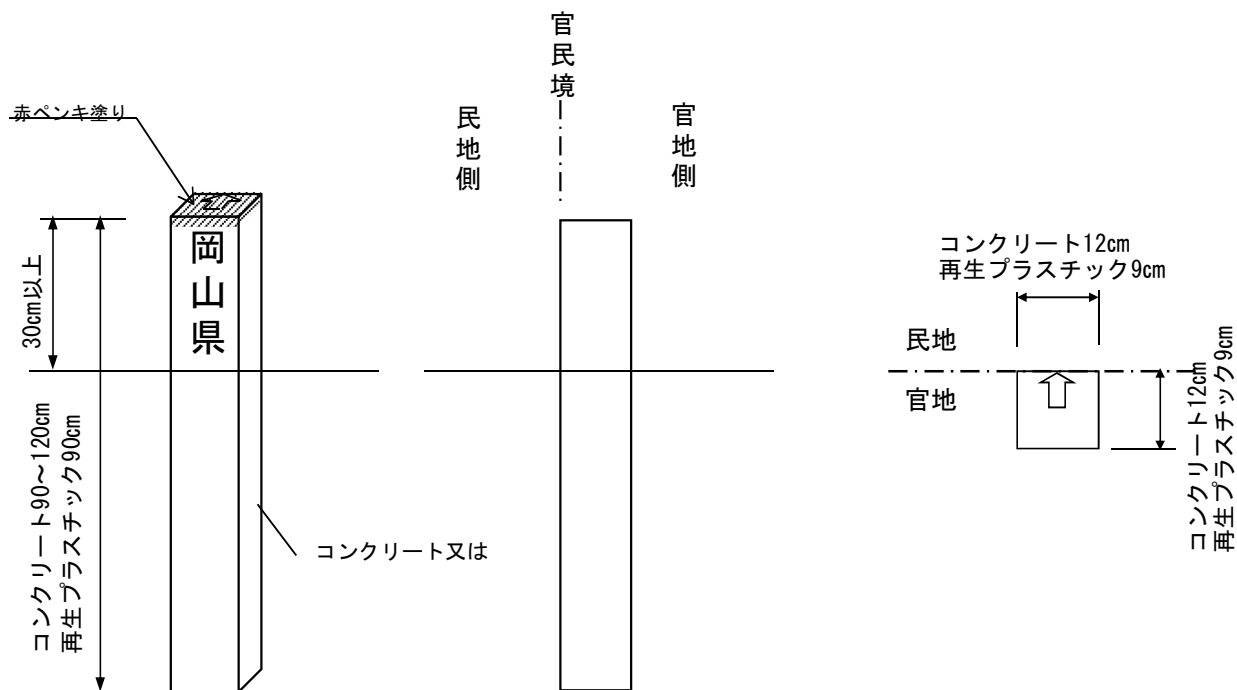
単位：mm



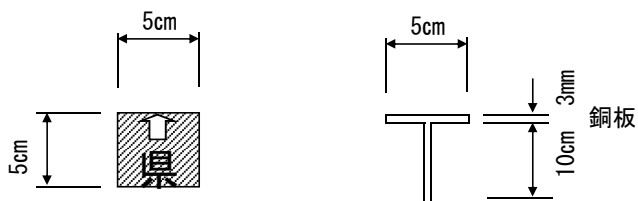
官民境界杭の設置要領

1. 官民境界杭の設置については、下図によるものとする。
2. 設置に係る仕様については、岡山県土木工事共通仕様書各編の境界工によるものとする。

(一般の場合)



(市街地部の場合)



【 参 考 】

岡山県公共測量作業規程 運用基準

<第383条 運用基準>

1 使用する標杭の規格は、次表とする。

名称	材質	杭の標示色	形状 (単位 c m)
役 杭	木・プラスチック	青	9×9×75
I P 杭	木・プラスチック	青	9×9×90
中 心 杭	木・プラスチック	赤	9×9×60
引 照 点 杭	木・プラスチック	白	9×9×75
仮 B M 杭	木・プラスチック	プラスチック杭 の場合は黒色 又は灰色	9×9×75
縦断変化点杭	木・プラスチック	赤	6×6×60
見 通 杭	木・プラスチック	白	4.5×4.5×45
用 地 幅 杭	木・プラスチック	黄	6×6×60
距 離 標	コンクリート		12×12×120
水 準 基 標	コンクリート		9×9×75
水 際 杭	木・プラスチック	白	4.5×4.5×90
境 界 杭	木・プラスチック	黄	4.5×4.5×45
補助基準点杭	木・プラスチック	プラスチック杭 の場合は黒色 又は灰色	6×6×60
用地境界仮杭	木・プラスチック	赤	4.5×4.5×45
用地境界杭	コンクリート	赤	12×12×90～120
	再生プラスチック	赤	9×9×90
保 護 杭	木・プラスチック	本杭と同色	6×6×60

2 標杭を設置する位置の状況によっては、金属標、標識プレート、十字鋸等を使用することができる。

3 再生プラスチック杭は、J I S K 6932に適合するものとする。