

平成19年度岡山県国民健康保険事業の状況について

○ 概要

県内市町村保険者（27保険者）の平成19年度事業の概要は次のとおりである。

- ・ 被保険者数は、県人口の34.8%を占めている。
- ・ 決算状況は、収支差引で29億61百万円の黒字決算となっているが、単年度収支差引額では、21億57百万円の赤字となっている。

1 一般状況

- ・ 世帯数は、380,117世帯で前年度に比べ1.0%、3,782世帯増加している。
- ・ 被保険者数は、678,742人で前年度に比べ0.3%、1,922人減少している。
内訳は、若人が328,295人と全体の48.4%、老人医療対象者が189,720人で27.9%とその割合は減少した一方、退職被保険者等が160,727人で23.7%となっており、全体に占める割合が増加した。
- ・ 介護保険第2号被保険者は、173,562人である。

表1 被保険者数等の状況

単位：人、%

区分 年度	世帯数	被保険者数					国保 加入率
		総数	一般		退職	介護2号 (再掲)	
			若人	老人			
17	369,292	678,812	335,144	203,391	140,277	186,158	34.7
	世帯	100.0	49.3	30.0	20.7	27.4	
18	376,335	680,664	332,652	195,902	152,110	180,372	34.9
	世帯	100.0	48.9	28.8	22.3	26.5	
19	380,117	678,742	328,295	189,720	160,727	173,562	34.8
	世帯	100.0	48.4	27.9	23.7	25.6	

(注) 世帯数・被保険者数は年間平均数

2 収支決算の状況

27市町村保険者の国民健康保険特別会計の決算状況は、

収入総額1,985億20百万円

支出総額1,955億59百万円 となっている。

(1) 収入の状況

保険料（税）は、534億67百万円で前年度に比べ3.1%増加、国庫支出金は、471億65百万円で前年度に比べ1.7%増加、療養給付費交付金は、513億43百万円で前年度に比べ13.4%増加、県支出金は、74億35百万円で前年度に比べて4.7%増加、共同事業交付金は、189億30百万円で前年度に比べ85.0%増加、一般会計繰入金は、140億70百万円で前年度に比べ8.1%増加、その他収入（前年度からの繰越金等）は、61億10百万円で前年度に比べ11.7%減少となっている。

共同事業交付金の増加の主な理由は、平成18年10月から創設された保険財政共同安定化事業が、平成18年度では半年間であったが、平成19年度では年度を通しての事業であったためである。

(2) 支出の状況

保険給付費は、1,284億91百万円で前年度に比べ8.5%（一般分5.2%、退職分12.7%）増加、老人保健拠出金は、337億90百万円で前年度に比べ0.7%増加、介護納付金は、88億94百万円で前年度に比べ4.0%減少、共同事業拠出金は、189億32百万円で前年度に比べ85.0%増加、保健事業費等は、7億37百万円で前年度に比べ9.2%減少、その他（総務費等）は、47億15百万円で前年度に比べ24.0%増加となっている。

表2 科目別収支状況

単位：百万円、%

収入				支出			
科目	決算額	構成比	対前年伸率	科目	決算額	構成比	対前年伸率
一般分	37,485	18.9	0.7	一般分	70,779	36.2	5.2
退職分	15,982	8.0	9.1	退職分	57,266	29.3	12.7
保険料（税）	53,467	26.9	3.1	雑収入	446	0.2	5.3
国庫支出金	47,165	23.8	1.7	保険給付費	128,491	65.7	8.5
療養給付費交付金	51,343	25.9	13.4	老人保健拠出金	33,790	17.3	0.7
県支出金	7,435	3.7	4.7	介護納付金	8,894	4.5	△4.0
共同事業交付金	18,930	9.5	85.0	共同事業拠出金	18,932	9.7	85.0
一般会計繰入金	14,070	7.1	8.1	保健事業費等	737	0.4	△9.2
その他	6,110	3.1	△11.7	その他	4,715	2.4	24.0
合計	198,520	100.0	9.8	合計	195,559	100.0	11.0

（注）百万円未満四捨五入しているため合計が合わないことがある。

(3) 決算の状況

- ・ 収入総額から支出総額を差し引いた平成19年度収支差引額は、29億61百万円の黒字となっている。
- ・ 単年度収支差引額は、21億57百万円の赤字で、22保険者が赤字となっている。
- ・ 基金保有額は前年度に比べ4億79百万円減少、65億04百万円となっている。

表3 決算等

単位：百万円

	18年度	19年度
①収支差引額	4,620	2,961
②基金繰入金	934	718
③繰越金	4,936	4,673
④市町村債	0	0
⑤基金積立金	95	43
⑥前年度繰上充用金	0	227
⑦公債費	3	2
⑧単年度収支差引額	△1,153	△2,157
赤字保険者	17保険者 (27保険者中)	22保険者 (27保険者中)
基金保有額	6,983	6,504

（注）単年度収支差引額⑧＝①－②－③－④＋⑤＋⑥＋⑦

百万円未満四捨五入しているため合計が合わないことがある。

なお、単年度収支差引額から国庫支出金精算額等を除いた精算後単年度収支差引額は、1,978百万円の赤字となっており、さらに、一般会計繰入金（法定外）のうち赤字補填を目的とするものを除くと、2,810百万円の赤字となる。

<参考>

○ 保険料(税)の状況(現年度分)

- ・ 調定額は、568億02百万円で前年度に比べ3.2%増加、収納額は、515億46百万円で前年度に比べ3.0%増加になっている。
- ・ 収納率は、90.75%で、前年度を0.10ポイント下回っている。
- ・ 保険料(税)の一人当たり調定額(医療分)は78,220円で前年度に比べ3.7%増加となっている。
- ・ 一人当たり保険料(税)調定額(医療分)を保険者別にみると、最高は90,056円、最低は47,531円となっている。

表4 保険料(税)調定額等(現年度分)

単位：百万円、%

年度 区分	17	18	19
調定額	54,198 ----- 2.4	55,067 ----- 1.6	56,802 ----- 3.2
収納額	49,108 ----- 2.3	50,026 ----- 1.9	51,546 ----- 3.0
収納率	90.61	90.85	90.75

(注) 調定額・収納額欄の上段は金額、下段は対前年度伸率

表5 一人当たり保険料(税)調定額(医療分)

単位：円、%

年度 区分	17	18	19
一般	70,478 ----- 0.5	70,958 ----- 0.7	73,166 ----- 3.1
退職	89,505 ----- △0.4	91,059 ----- 1.7	94,510 ----- 3.8
全体	74,410 ----- 0.7	75,450 ----- 1.4	78,220 ----- 3.7

(注) 上段は金額、下段は対前年度伸率

○ 医療費の状況

- ・ 総医療費は、若人が842億84百万円で前年度に比べ4.6%増加、老人が1,714億55百万円で前年度に比べ0.2%増加、退職が689億08百万円で前年度に比べ11.9%増加、全体では3,246億47百万円で前年度に比べ3.6%増加となっている。
- ・ 一人当たりの医療費は、若人が256,733円で前年度に比べ6.0%増加、老人が903,725円で前年度に比べ3.5%増加、退職が428,727円で前年度に比べ5.9%増加、全体では478,307円で前年度に比べ3.9%増加となっている。
- ・ 一人当たり医療費を保険者別にみると、最高は560,691円、最低は416,593円となっている。

表6 総医療費

単位：百万円、%

区分		年度			構成割合
		17	18	19	
一般	若人	78,983 5.8	80,567 2.0	84,284 4.6	26.0
	老人	175,008 2.7	171,104 △2.2	171,455 0.2	
退職		56,987 16.2	61,562 8.0	68,908 11.9	21.2
全体		310,978 5.7	313,233 0.7	324,647 3.6	100.0

(注) 上段は金額、下段は対前年度伸率

表7 一人当たり医療費

単位：円、%

区分		年度		
		17	18	19
一般	若人	235,669 5.5	242,195 2.8	256,733 6.0
	老人	860,450 6.3	873,417 1.5	903,725 3.5
退職		406,249 5.7	404,720 △0.4	428,727 5.9
全体		458,121 4.7	460,187 0.5	478,307 3.9

(注) 上段は金額、下段は対前年度伸率

一人当たりの医療費と保険料(税)額の関係

一人当たり医療費(円)

市町村平均478,307円

一人当たり保険料(税)調定額(医療分)市町村平均78,220円


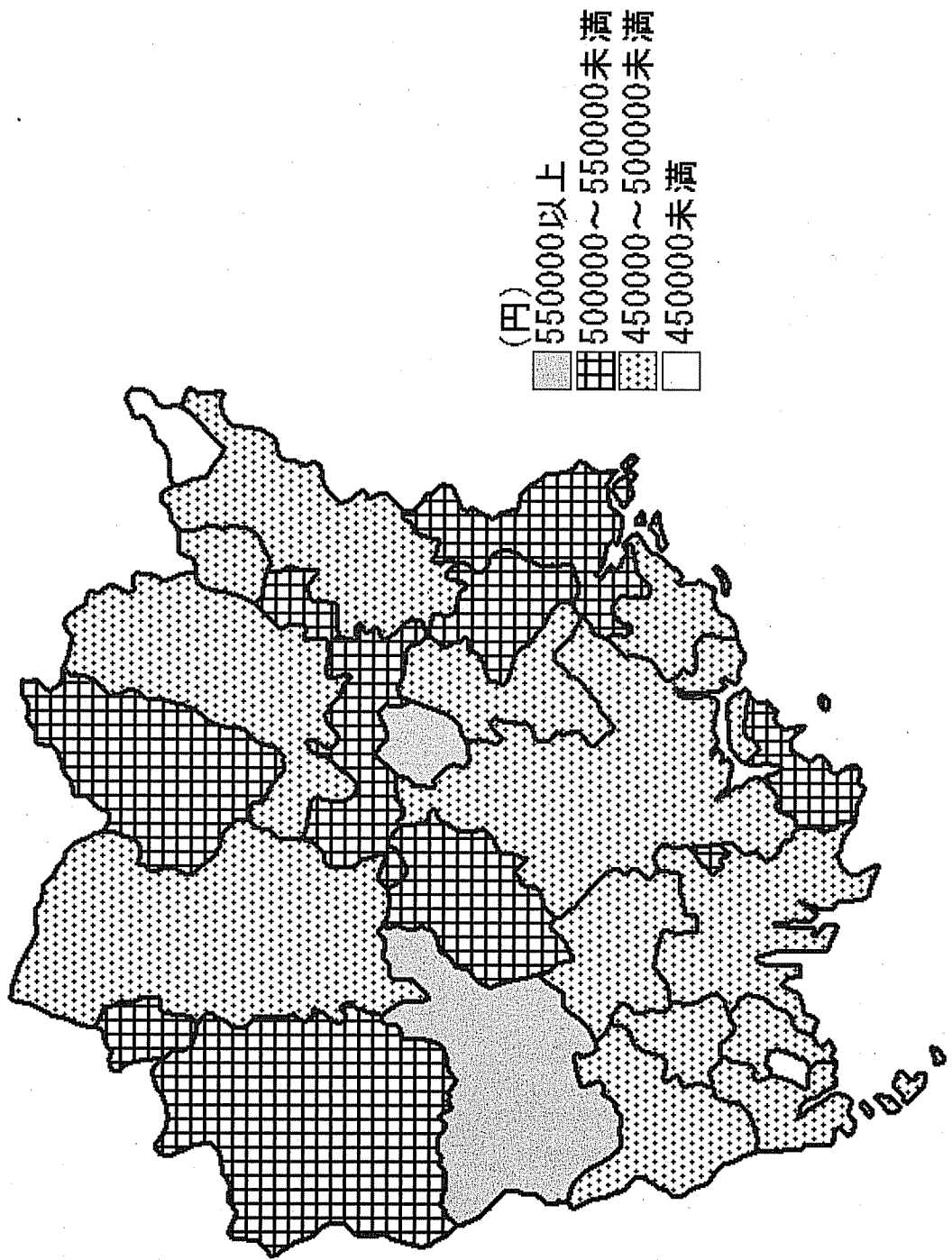
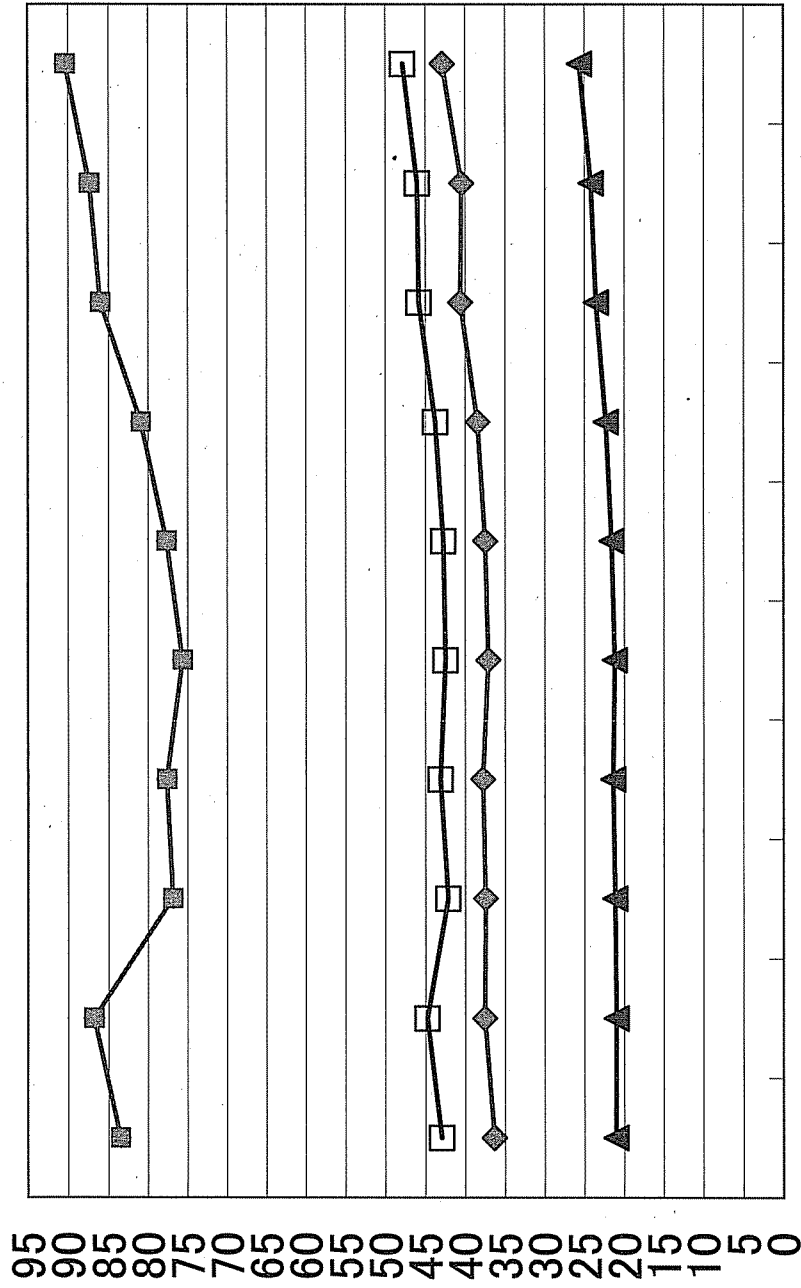


図1 平成19年度1人当たり医療費（全被保険者分）



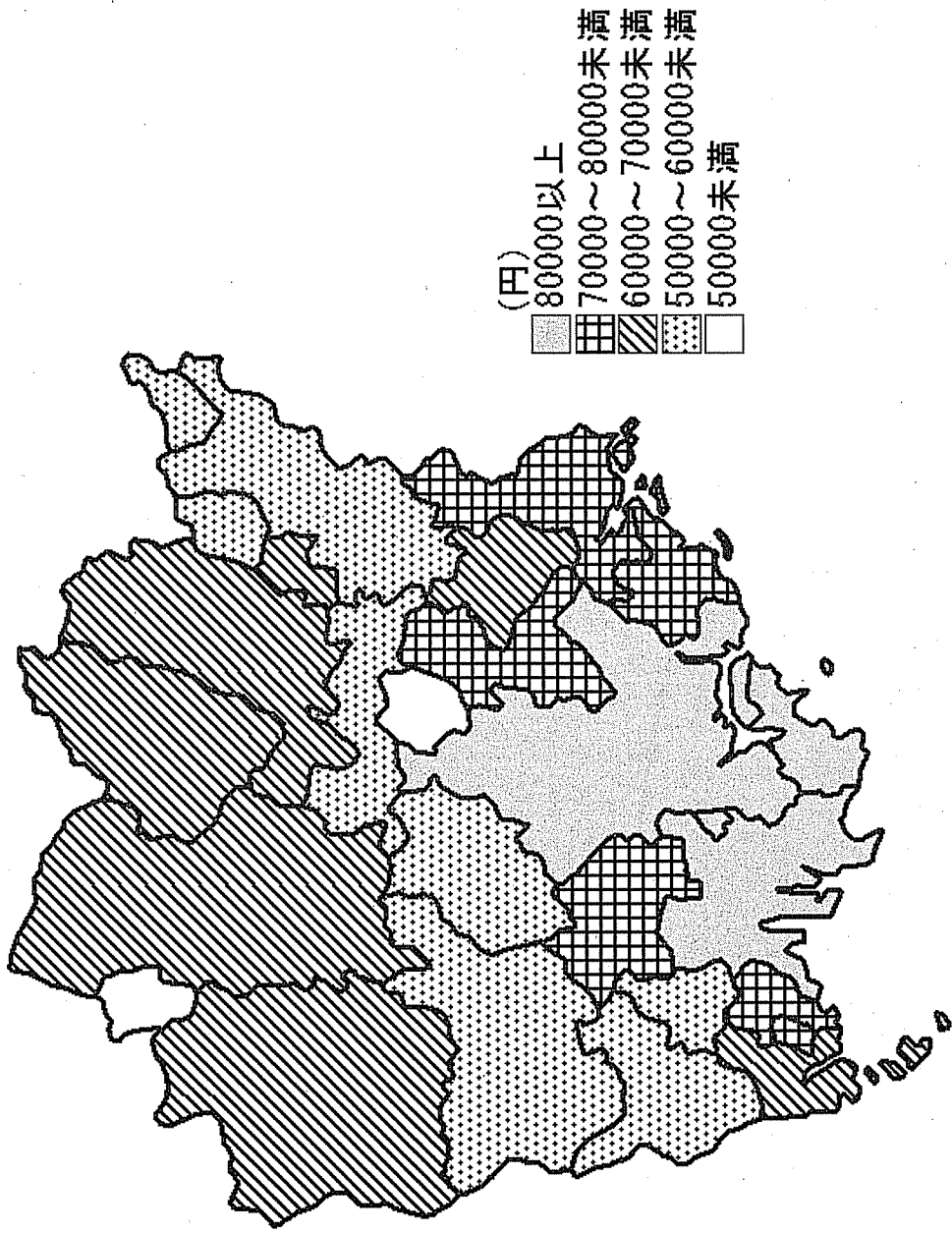
一人当たり医療費(市町村)

万円



年度

図2 平成19年度1人当たり保険料(税) 調定額 (全被保険者分)



一人当たり保険料(税)調定額(医療分)(市町村)

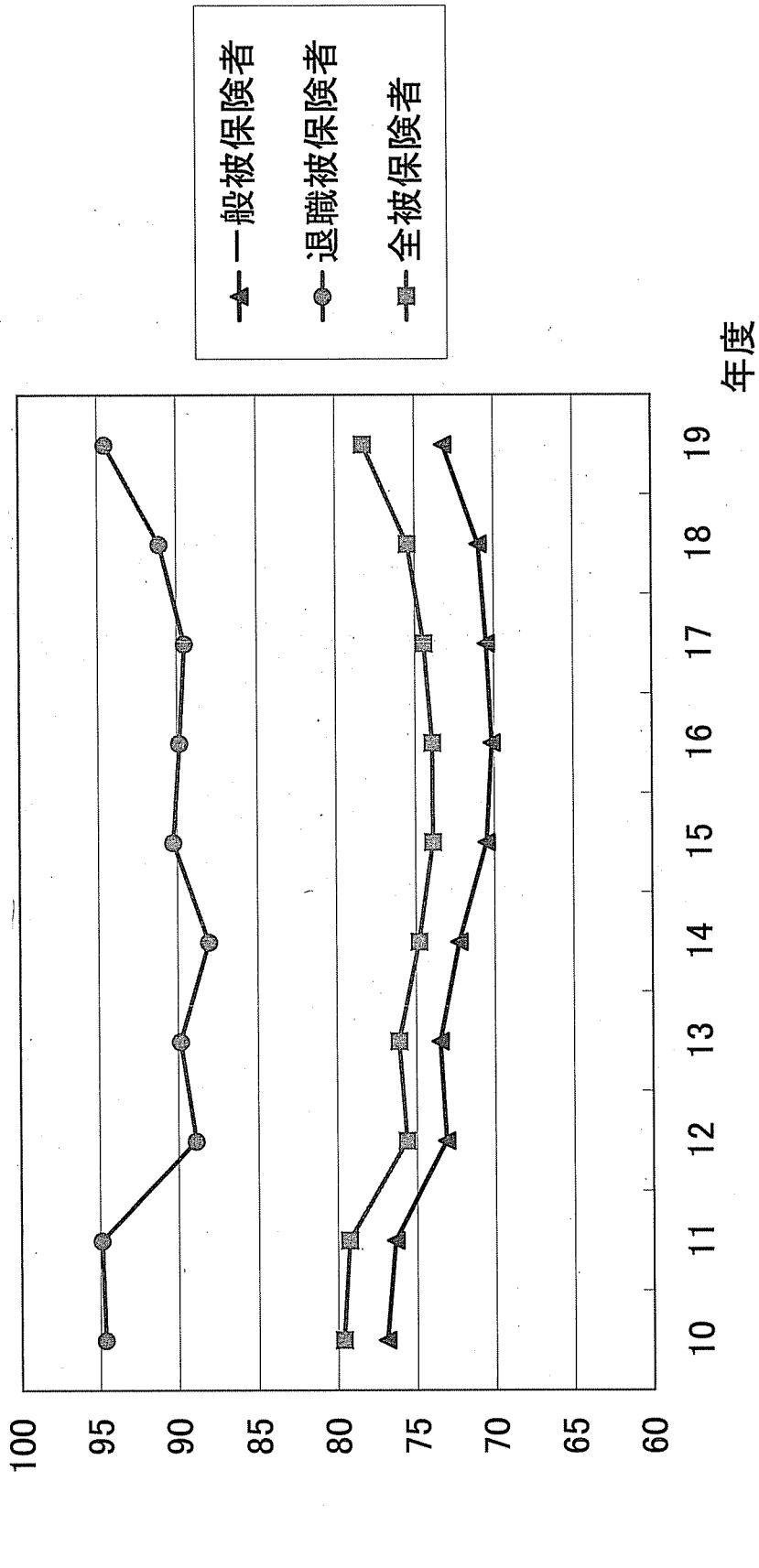
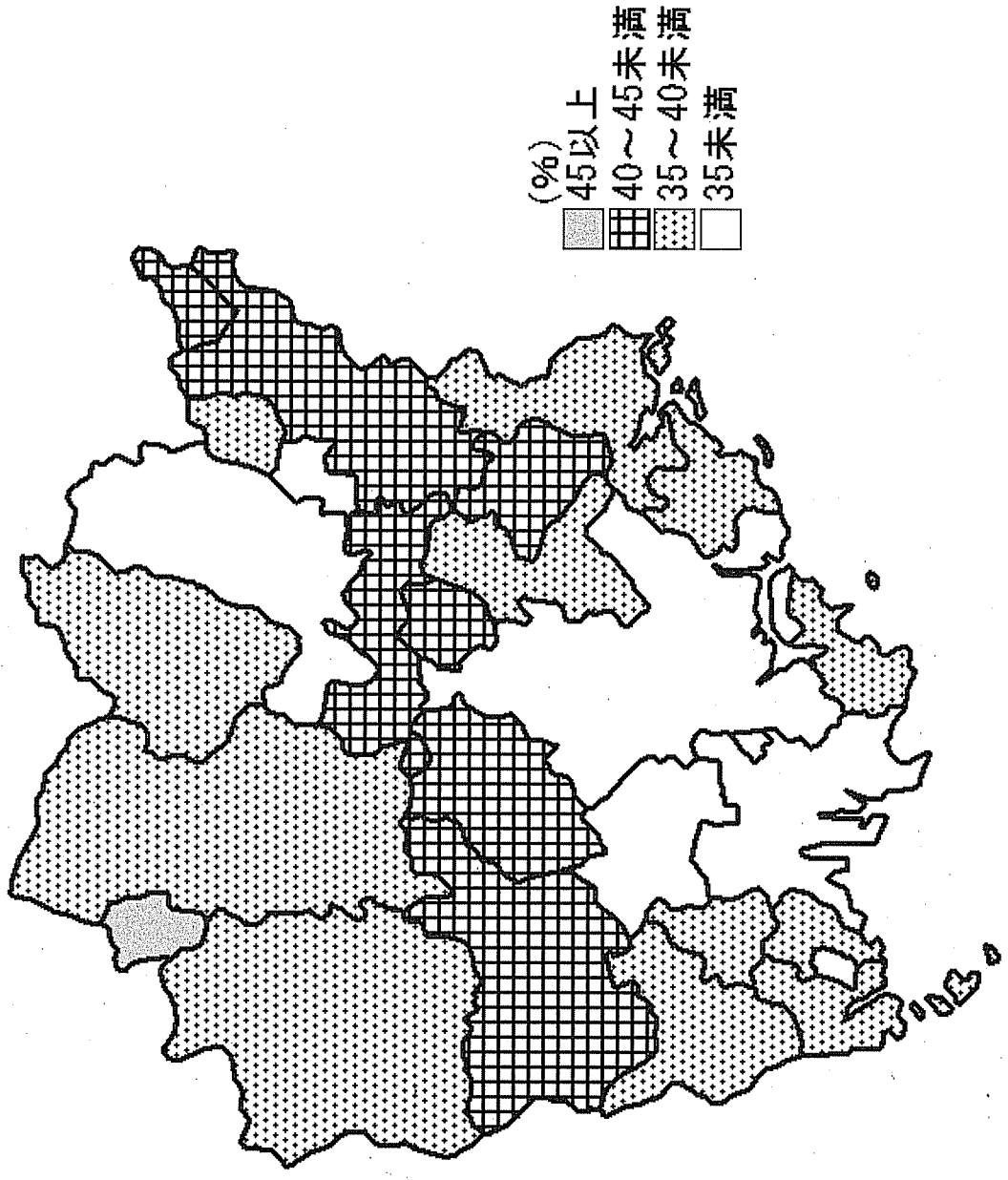
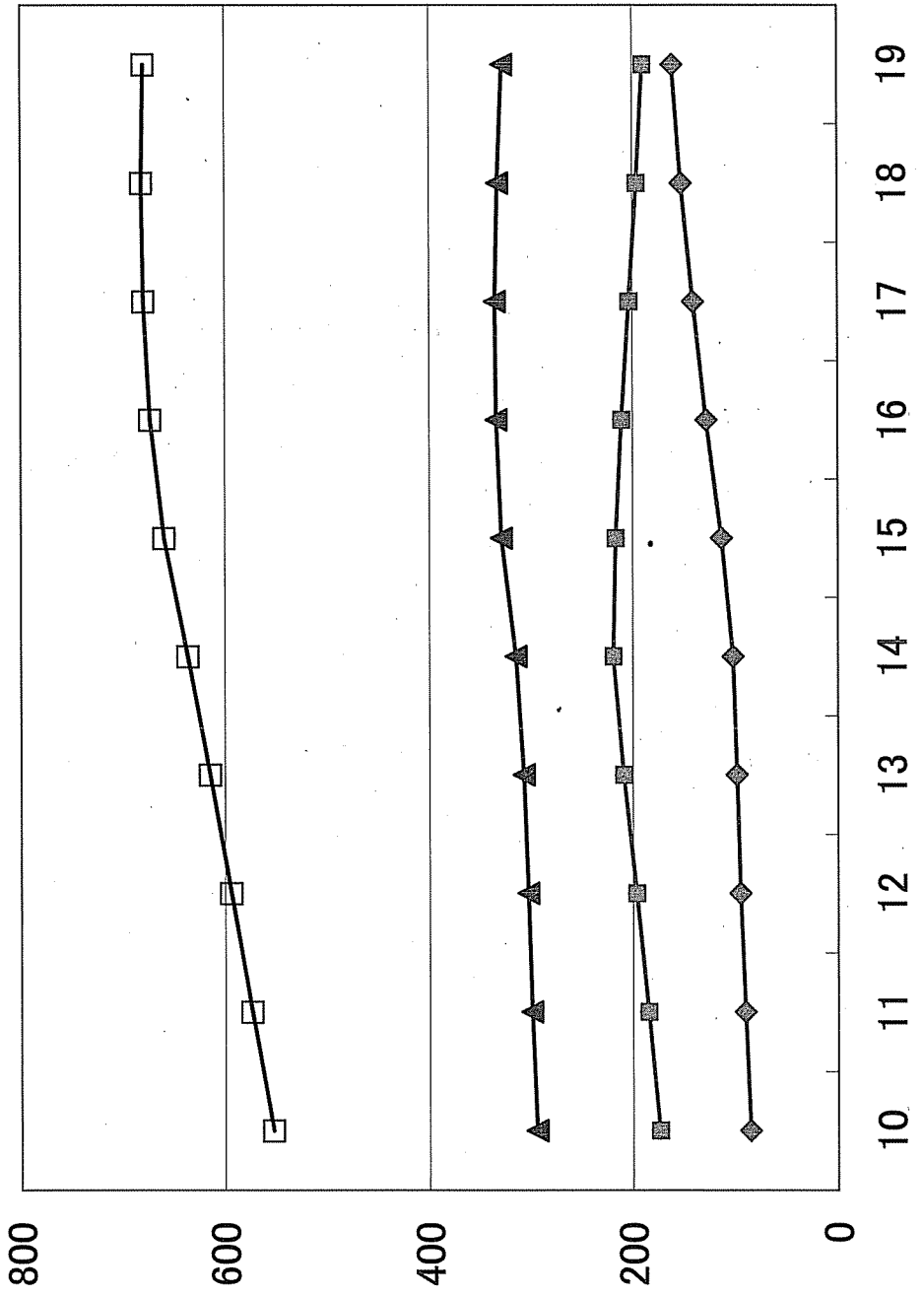


图3 平成19年度国保加入率（年度未現在）



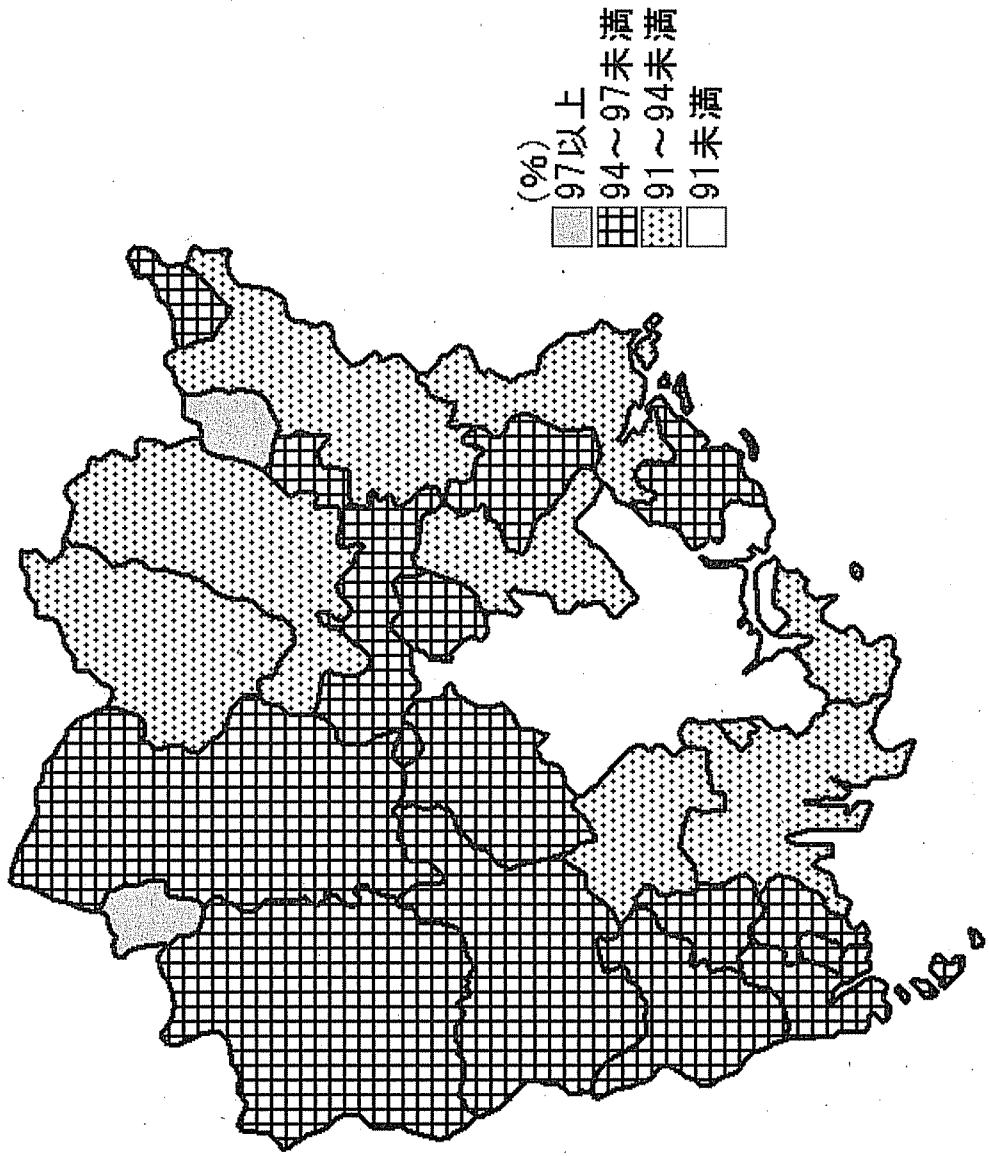
被保険者数(市町村)

千人

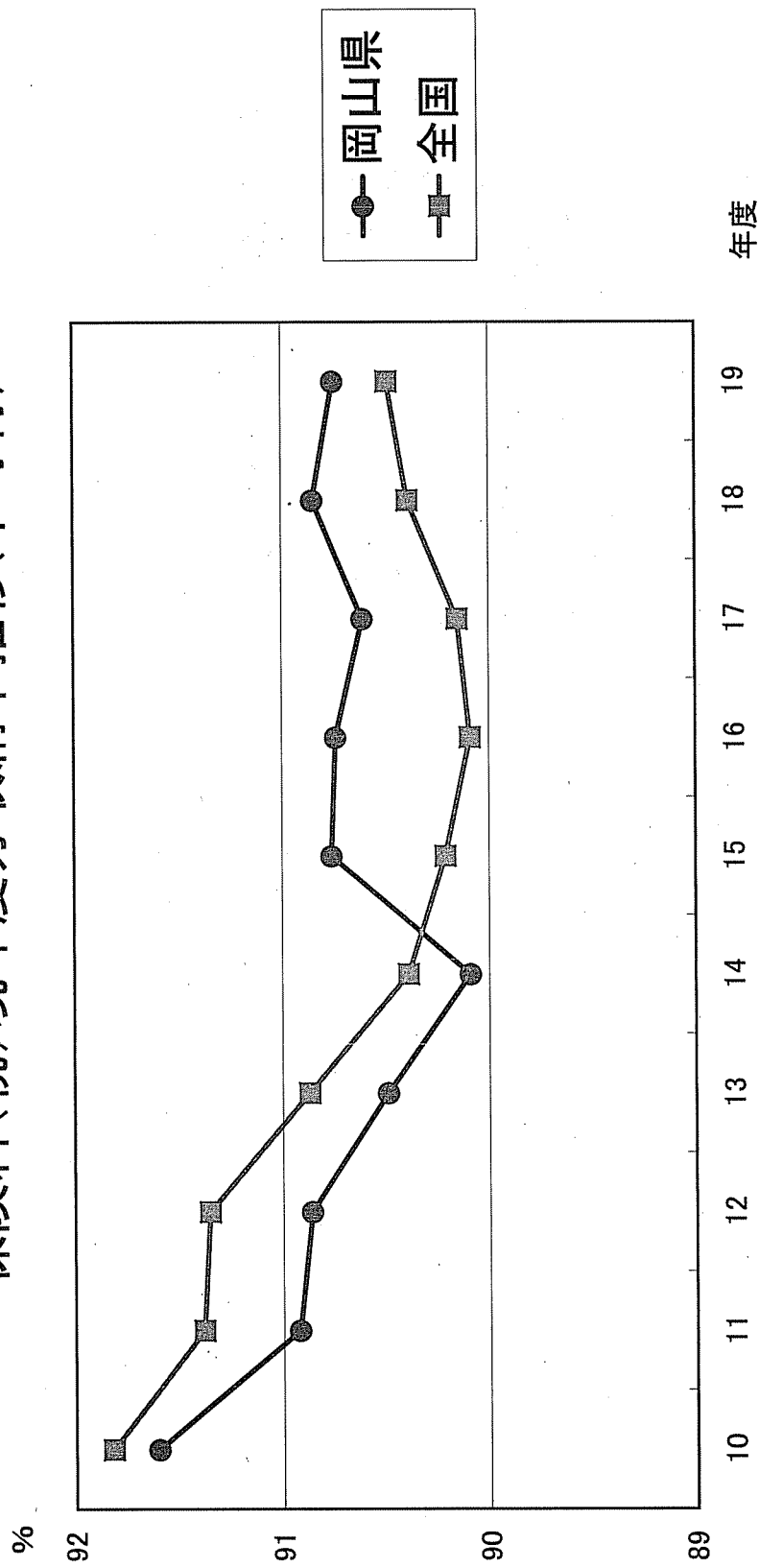


- ▲ 若人
- ◆ 退職
- 老人
- 全被保険者

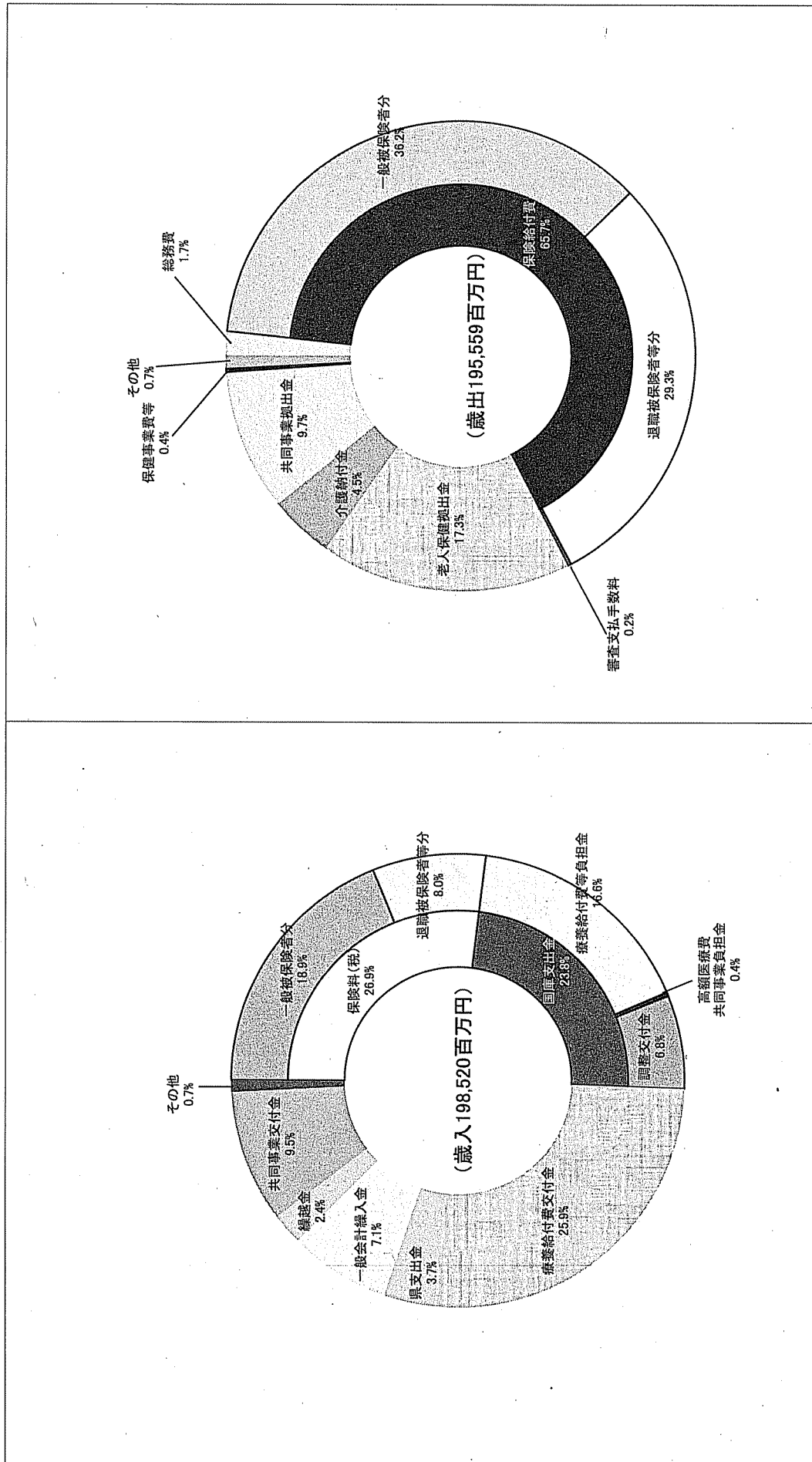
图4 平成19年度保険料（税）収納率（全被保険者分）



保険料(税)現年度分収納率推移(市町村)



収支状況内訳(市町村)



国保の指標

(1) 国民健康保険加入割合

順位	保険者名	%
1	新庄村	45.81
2	久米南町	44.99
3	西粟倉村	43.08
4	美作市	41.93
5	高梁市	40.92
6	和気町	40.67
7	吉備中央町	40.66
8	美咲町	40.13
9	備前市	39.49
10	新見市	38.90
11	玉野市	38.68
12	笠岡市	38.24
13	矢掛町	37.90
14	真庭市	37.88
15	浅口市	37.37
16	鏡野町	37.16
17	井原市	37.15
18	奈義町	37.02
19	瀬戸内市	36.92
20	赤磐市	35.56
*	市町村平均	34.61
21	勝央町	34.59
22	里庄町	34.05
23	倉敷市	33.03
24	岡山市	33.00
25	早島町	32.63
26	津山市	32.63
27	総社市	31.80

年度末現在 被保険者数

年度末現在 人口(住基)

(2) 被保険者数(総数)

順位	保険者名	人
1	岡山市	226,214
2	倉敷市	156,132
3	津山市	35,546
4	玉野市	25,885
5	笠岡市	21,391
6	総社市	21,239
7	真庭市	19,802
8	井原市	16,944
9	赤磐市	16,055
10	備前市	15,831
11	高梁市	14,644
12	瀬戸内市	14,626
13	浅口市	14,187
14	新見市	13,781
15	美作市	13,728
16	美咲町	6,738
17	和気町	6,589
18	矢掛町	6,046
19	吉備中央町	5,591
20	鏡野町	5,404
21	早島町	3,971
22	勝央町	3,947
23	里庄町	3,752
24	久米南町	2,575
25	奈義町	2,404
26	西粟倉村	700
27	新庄村	492

年度末現在

国保の指標

(3) 被保険者1人当たり保険料(税)
調定額(医療分)(全体)

順位	保険者名	円
1	岡山市	90,056
2	早島町	84,620
3	倉敷市	82,681
4	玉野市	80,375
5	里庄町	78,762
*	市町村平均	78,220
6	浅口市	76,642
7	赤磐市	76,591
8	備前市	73,425
9	瀬戸内市	72,254
10	総社市	70,669
11	鏡野町	68,768
12	笠岡市	68,194
13	和気町	66,866
14	勝央町	63,984
15	津山市	63,465
16	真庭市	63,287
17	新見市	60,334
18	西粟倉村	59,384
19	井原市	59,113
20	矢掛町	58,923
21	吉備中央町	58,459
22	高梁市	54,642
23	奈義町	53,696
24	美咲町	52,396
25	美作市	51,292
26	久米南町	48,452
27	新庄村	47,531

保険料(税)調定額(現年度分、全体)

被保険者総数(年度平均)

(4) 被保険者1人当たり保険料(税)
調定額(医療分)(一般分)

順位	保険者名	円
1	岡山市	85,231
2	早島町	78,544
3	倉敷市	76,404
*	市町村平均	73,166
4	玉野市	72,962
5	里庄町	72,466
6	赤磐市	71,956
7	浅口市	69,443
8	備前市	67,450
9	瀬戸内市	66,923
10	総社市	65,487
11	鏡野町	62,350
12	笠岡市	62,088
13	真庭市	60,704
14	和気町	60,557
15	津山市	59,714
16	勝央町	59,441
17	新見市	57,162
18	西粟倉村	56,807
19	井原市	55,403
20	吉備中央町	54,719
21	矢掛町	53,768
22	奈義町	50,474
23	高梁市	50,247
24	美咲町	49,373
25	美作市	48,684
26	久米南町	43,712
27	新庄村	43,600

保険料(税)調定額(現年度分、一般分)

一般被保険者数(年度平均)

国保の指標

(5)被保険者1人当たり保険料(税)
調定額(医療分)(退職分)

順位	保険者名	円
1	岡山市	107,283
2	倉敷市	103,418
3	早島町	99,192
4	玉野市	98,124
*	市町村平均	94,510
5	浅口市	93,542
6	赤磐市	92,001
7	里庄町	91,667
8	鏡野町	90,246
9	笠岡市	87,864
10	備前市	87,040
11	瀬戸内市	86,385
12	総社市	83,580
13	和気町	82,384
14	勝央町	78,218
15	津山市	77,202
16	吉備中央町	75,846
17	矢掛町	73,086
18	真庭市	71,940
19	西粟倉村	70,939
20	井原市	70,039
21	新見市	69,870
22	高梁市	68,963
23	奈義町	64,690
24	久米南町	63,080
25	新庄村	62,133
26	美咲町	61,660
27	美作市	61,525

保険料(税)調定額(現年度分、退職分)

退職被保険者数(年度平均)

(6)被保険者1人当たり保険料(税)
調定額(介護分)(全体)

順位	保険者名	円
1	早島町	24,809
2	岡山市	24,300
3	勝央町	22,878
4	新見市	22,074
5	津山市	21,461
*	市町村平均	21,379
6	倉敷市	21,194
7	玉野市	20,955
8	浅口市	20,475
9	吉備中央町	20,440
10	赤磐市	20,223
11	和気町	19,884
12	笠岡市	19,527
13	高梁市	19,040
14	備前市	18,487
15	美作市	18,363
16	美咲町	18,304
17	瀬戸内市	18,264
18	井原市	17,867
19	総社市	17,287
20	奈義町	16,986
21	鏡野町	16,062
22	里庄町	16,035
23	西粟倉村	15,234
24	真庭市	13,757
25	久米南町	12,978
26	矢掛町	12,032
27	新庄村	10,036

保険料(税)調定額(現年度分、全体)

介護第2号被保険者数(年度平均)

国保の指標

(7) 保険料(税) 収納率
(現年度分)(全体)

順位	保険者名	%
1	新庄村	100.00
2	奈義町	97.11
3	矢掛町	95.99
4	西栗倉村	95.86
5	久米南町	95.84
6	美咲町	95.72
7	里庄町	95.38
8	勝央町	95.37
9	高梁市	95.26
10	新見市	95.02
11	浅口市	94.85
12	真庭市	94.84
13	瀬戸内市	94.25
14	吉備中央町	94.24
15	和気町	94.20
16	井原市	94.17
17	笠岡市	94.15
18	美作市	93.90
19	早島町	93.75
20	鏡野町	92.89
21	総社市	92.87
22	備前市	92.52
23	玉野市	92.43
24	倉敷市	91.77
25	津山市	91.54
26	赤磐市	91.38
*	市町村平均	90.75
27	岡山市	87.40

保険料(税) 収納率(現年度分、全体)

保険料(税) 調定額一居所不明者分調定額

(8) 保険料(税) 収納率
(現年度分)(一般分)

順位	保険者名	%
1	新庄村	100.00
2	奈義町	96.26
3	西栗倉村	94.80
4	矢掛町	94.73
5	美咲町	94.44
6	久米南町	93.90
7	真庭市	93.76
8	高梁市	93.75
9	勝央町	93.70
10	里庄町	93.69
11	新見市	93.57
12	吉備中央町	92.77
13	井原市	92.67
14	浅口市	92.56
15	美作市	92.38
16	瀬戸内市	92.34
17	和気町	92.19
18	笠岡市	92.10
19	鏡野町	91.52
20	早島町	91.04
21	総社市	90.18
22	備前市	89.65
23	玉野市	89.55
24	津山市	89.52
25	倉敷市	88.94
26	赤磐市	88.86
*	市町村平均	87.93
27	岡山市	84.08

保険料(税) 収納率(現年度分、一般分)

保険料(税) 調定額一居所不明者分調定額

(9) 保険料(税) 収納率
(現年度分)(退職分)

順位	保険者名	%
1	新庄村	100.00
2	久米南町	100.00
3	西栗倉村	99.73
4	奈義町	99.37
5	勝央町	99.36
6	吉備中央町	99.23
7	美咲町	98.88
8	早島町	98.88
9	高梁市	98.87
10	笠岡市	98.85
11	浅口市	98.85
12	倉敷市	98.72
13	美作市	98.68
14	新見市	98.58
15	矢掛町	98.55
16	瀬戸内市	98.18
17	里庄町	98.12
18	総社市	98.08
19	赤磐市	98.02
20	真庭市	97.91
*	市町村平均	97.86
21	和気町	97.80
22	井原市	97.67
23	備前市	97.60
24	玉野市	97.54
25	津山市	97.36
26	岡山市	96.95
27	鏡野町	96.07

保険料(税) 収納率(現年度分、退職分)

保険料(税) 調定額一居所不明者分調定額

国保の指標

(10)被保険者1人当たり医療費
(全体)

順位	保険者名	円
1	高 梁 市	560,691
2	久 米 南 町	559,404
3	玉 野 市	540,410
4	美 咲 町	536,066
5	新 見 市	533,826
6	備 前 市	527,315
7	和 気 町	526,786
8	鏡 野 町	522,374
9	新 庄 村	515,554
10	勝 央 町	514,814
11	吉備中央町	513,640
12	早 島 町	500,686
13	井 原 市	498,545
14	津 山 市	497,061
15	真 庭 市	493,945
16	瀬 戸 内 市	492,982
17	奈 義 町	489,138
18	矢 掛 町	484,288
*	市町村平均	478,307
19	美 作 市	476,097
20	浅 口 市	466,059
21	岡 山 市	465,295
22	赤 磐 市	465,074
23	笠 岡 市	464,221
24	総 社 市	459,583
25	倉 敷 市	457,466
26	西 粟 倉 村	421,686
27	里 庄 町	416,593

医療給付費用額(全体)

被保険者総数(年度平均)

(11)被保険者1人当たり医療費
(若人)

順位	保険者名	円
1	新 庄 村	478,242
2	高 梁 市	323,641
3	美 咲 町	312,508
4	鏡 野 町	310,887
5	新 見 市	306,750
6	吉備中央町	306,402
7	西 粟 倉 村	305,327
8	久 米 南 町	303,279
9	井 原 市	295,182
10	浅 口 市	291,571
11	玉 野 市	291,440
12	奈 義 町	284,392
13	真 庭 市	283,985
14	津 山 市	283,369
15	早 島 町	277,122
16	笠 岡 市	270,982
17	美 作 市	266,530
18	和 気 町	265,427
19	矢 掛 町	265,231
20	備 前 市	261,703
21	赤 磐 市	257,878
*	市町村平均	256,733
22	勝 央 町	250,619
23	岡 山 市	244,480
24	瀬 戸 内 市	243,363
25	総 社 市	242,926
26	倉 敷 市	242,168
27	里 庄 町	235,330

医療給付費用額(若人分)

若人被保険者数(年度平均)

国保の指標

(12)被保険者1人当たり医療費
(退職)

順位	保険者名	円
1	備前市	452,749
2	勝央町	450,664
3	早島町	450,631
4	岡山市	449,098
5	鏡野町	447,695
6	吉備中央町	441,984
7	津山市	440,132
8	新見市	436,265
9	奈義町	432,623
10	和気町	430,943
11	倉敷市	430,133
12	高梁市	429,968
*	市町村平均	428,727
13	赤磐市	426,618
14	玉野市	423,171
15	久米南町	416,558
16	美咲町	411,735
17	井原市	409,585
18	笠岡市	401,392
19	西粟倉村	400,841
20	美作市	397,474
21	瀬戸内市	397,096
22	浅口市	393,391
23	里庄町	386,527
24	総社市	378,539
25	真庭市	376,299
26	新庄村	375,478
27	矢掛町	364,017

医療給付費用額(退職分)

退職被保険者数(年度平均)

(13)被保険者1人当たり医療費
(老人)

順位	保険者名	円
1	玉野市	977,950
2	倉敷市	972,263
3	岡山市	955,653
4	早島町	947,425
5	瀬戸内市	938,289
6	勝央町	925,819
7	備前市	922,454
*	市町村平均	903,725
8	和気町	893,207
9	久米南町	876,048
10	津山市	875,803
11	総社市	863,792
12	高梁市	845,286
13	赤磐市	839,643
14	真庭市	826,525
15	新見市	823,711
16	美咲町	821,124
17	井原市	803,752
18	鏡野町	801,813
19	矢掛町	799,129
20	奈義町	785,068
21	浅口市	781,868
22	吉備中央町	776,980
23	笠岡市	765,144
24	美作市	764,215
25	里庄町	714,191
26	新庄村	639,898
27	西粟倉村	582,986

医療給付費用額(老人分)

老人被保険者数(年度平均)