

平成20年度岡山県国民健康保険事業の状況について

○ 概 要

県内市町村保険者（27保険者）の平成20年度事業の概要は次のとおりである。

- ・ 被保険者数は、県人口の24.8%を占めている。
- ・ 決算状況は、収支差引で18億73百万円（前年度比36.7%、10億88百万円減少）の黒字決算となっているが、単年度収支差引額では、9億36百万円（前年度比56.6%、12億21百万円減少）の赤字で、10保険者（前年度22保険者、12保険者減少）が赤字となっている。

1 一般状況

- ・ 世帯数は、288,834世帯で前年度に比べ24.0%、91,283世帯減少している。
- ・ 被保険者数は、482,540人で前年度に比べ28.9%、196,202人減少している。
内訳は、若人が441,883人で前年度に比べ34.6%増加し、退職被保険者等が40,657人で前年度に比べ74.7%減少しており、若人の全体に占める割合が91.6%と前年度に比べ増加した。
- ・ 世帯数や被保険者数の減少の主な理由は、平成20年4月より老人保健制度から後期高齢者医療制度に移行したためである。
また、若人が増加し、退職が減少した主な理由は、平成20年4月より退職者医療制度が廃止され（ただし、平成26年度までの間における65歳未満の退職者を対象としては存続）、退職被保険者等が一般被保険者となったためである。
- ・ 介護保険第2号被保険者は、167,838人である。

表1 被保険者数等の状況

単位：人、%

区分 年度	世帯数	被 保 険 者 数					国 保 加入率
		総 数	一 般		退 職	介護2号 (再掲)	
			若 人	老 人			
18	376,335	680,664	332,652	195,902	152,110	180,372	34.9
	世帯	100.0	48.9	28.8	22.3	26.5	
19	380,117	678,742	328,295	189,720	160,727	173,562	34.8
	世帯	100.0	48.4	27.9	23.7	25.6	
20	288,834	482,540	441,883	—	40,657	167,838	24.8
	世帯	100.0	91.6	—	8.4	34.8	

(注) 世帯数・被保険者数は年間平均数

2 収支決算の状況

27市町村保険者の国民健康保険特別会計の決算状況は、

収入総額1,882億21百万円

支出総額1,863億48百万円 となっている。

(1) 収入の状況

保険料（税）は、413億68百万円で前年度に比べ22.6%減少、国庫支出金は、434億28百万円で前年度に比べ7.9%減少、療養給付費交付金は、159億85百万円で前年度に比べ68.9%減少、前期高齢者交付金は、平成20年度より創設され441億3百万円、県支出金は、71億65百万円で前年度に比べて3.6%減少、共同事業交付金は、202億1百万円で前年度に比べ6.7%増加、一般会計繰入金は、113億14百万円で前年度に比べ19.6%減少、その他収入（前年度からの繰越金等）は、46億57百万円で前年度に比べ23.8%減少となっている。

保険料（税）の減少の主な理由は、後期高齢者医療制度に移行したためであり、療養給付費交付金が減少した主な理由は、退職者医療制度が廃止されたためである。

(2) 支出の状況

保険給付費は、1,281億61百万円で前年度に比べ0.3%（一般分60.7%増加、退職分75.6%減少）減少、後期高齢者支援金等は、平成20年度より創設され190億44百万円、前期高齢者納付金等は、平成20年度より創設され26百万円、老人保健拠出金は、56億89百万円で前年度に比べ83.2%減少、介護納付金は、77億92百万円で前年度に比べ12.4%減少、共同事業拠出金は、202億3百万円で前年度に比べ6.7%増加、保健事業費等は、10億62百万円で前年度に比べ44.2%増加、その他（総務費等）は、43億72百万円で前年度に比べ7.3%減少となっている。

保険給付費の一般分の増加及び退職分の減少の主な理由は、退職者医療制度が廃止され、退職被保険者が一般被保険者となったためである。

また、老人保健拠出金の減少の主な理由は、老人保健制度から後期高齢者医療制度に移行したためである。

保健事業費等の増加の主な理由は、平成20年4月より特定健康診査・特定保健指導が実施されたためである。

表2 科目別収支状況

単位：百万円、%

収入				支出			
科目	決算額	構成比	対前年伸率	科目	決算額	構成比	対前年伸率
保険料(税)	41,368	22.0	△22.6	保険給付費	128,161	68.8	△0.3
一般分	36,997	19.7	△1.3	一般分	113,731	61.0	60.7
退職分	4,371	2.3	△72.7	退職分	13,981	7.5	△75.6
国庫支出金	43,428	23.1	△7.9	審査支払手数料	449	0.2	0.6
療養給付費交付金	15,985	8.5	△68.9	後期高齢者支援金等	19,044	10.2	—
前期高齢者交付金	44,103	23.4	—	前期高齢者納付金等	26	(0.01)	—
県支出金	7,165	3.8	△3.6	老人保健拠出金	5,689	3.1	△83.2
共同事業交付金	20,201	10.7	6.7	介護納付金	7,792	4.2	△12.4
一般会計繰入金	11,314	6.0	△19.6	共同事業拠出金	20,203	10.8	6.7
その他	4,657	2.5	△23.8	保健事業費等	1,062	0.6	44.2
				その他	4,372	2.3	△7.3
合計	188,221	100.0	△5.2	合計	186,348	100.0	△4.7

(注) 百万円未満四捨五入しているため合計が合わないことがある。

(3) 決算の状況

- ・ 収入総額から支出総額を差し引いた平成20年度収支差引額は、18億73百万円の黒字となっている。
- ・ 単年度収支差引額は、9億36百万円の赤字で、10保険者が赤字となっている。赤字保険者は、前年度の22保険者に比べ12保険者減少となっている。
- ・ 基金保有額は前年度に比べ1億35百万円増加、66億39百万円となっている。

表3 決算等

単位：百万円

	19年度	20年度
①収支差引額	2,961	1,873
②基金繰入金	718	319
③繰越金	4,673	3,724
④市町村債	0	0
⑤基金積立金	43	273
⑥前年度繰上充用金	227	958
⑦公債費	2	3
⑧単年度収支差引額	△2,157	△936
赤字保険者	22保険者 (27保険者中)	10保険者 (27保険者中)
基金保有額	6,504	6,639

(注) 単年度収支差引額⑧=①-②-③-④+⑤+⑥+⑦

百万円未満四捨五入しているため合計が合わないことがある。

なお、単年度収支差引額から国庫支出金精算額等を除いた精算後単年度収支差引額は、103百万円の赤字となっており、さらに、一般会計繰入金(法定外)のうち赤字補填を目的とするものを除くと、1,414百万円の赤字となる。

<参考>

○ 保険料(税)の状況(現年度分)

- ・ 調定額は、443億57百万円で前年度に比べ21.9%減少、収納額は、392億66百万円で前年度に比べ23.8%減少になっている。
- ・ 収納率は、88.52%で、前年度を2.23ポイント下回っている。
- ・ 保険料(税)の一人当たり調定額は84,406円で前年度に比べ7.9%増加となっている。
- ・ 一人当たり保険料(税)調定額を保険者別にみると、最高は93,936円、最低は53,192円となっている。
- ・ 調定額及び収納額の減少の主な理由は、平成20年4月より老人保健制度から後期高齢者医療制度に移行し、被保険者数が減少したためである。
- ・ 収納率の減少の主な理由は、納付意識の高い高齢の被保険者が後期高齢者医療制度に移行したためである。
- ・ 一人当たり保険料(税)調定額の増加の主な理由は、後期高齢者医療制度の移行に伴い、保険料(税)賦課限度額が引き上げられたためと、保険料(税)率を増額改定した保険者が多かったためである。

表4 保険料(税)調定額等(現年度分) 単位：百万円、%

年度 区分	18	19	20
調定額	55,067	56,802	44,357
	1.6	3.2	△21.9
収納額	50,026	51,546	39,266
	1.9	3.0	△23.8
収納率	90.85	90.75	88.52

(注) 調定額・収納額欄の上段は金額、下段は対前年度伸率

表5 一人当たり保険料(税)調定額 単位：円、%

年度 区分	18	19	20
一般	70,958	73,166	84,113
	0.7	3.1	15.0
退職	91,059	94,510	87,583
	1.7	3.8	△7.3
全体	75,450	78,220	84,406
	1.4	3.7	7.9

(注) 上段は金額、下段は対前年度伸率

介護分を除く

○ 医療費の状況

- ・ 総医療費は、若人が1,389億59百万円で前年度に比べ64.9%増加、退職が167億62百万円で前年度に比べ75.7%減少、全体では1,557億21百万円で前年度に比べ1.7%増加となっている。
- ・ 一人当たり医療費は、若人が314,469円で前年度に比べ22.5%増加、退職が412,787円で前年度に比べ3.7%減少、全体では322,710円で前年度に比べ3.0%増加となっている。
- ・ 一人当たり医療費を保険者別にみると、最高は376,413円、最低は289,319円となっている。
- ・ 総医療費及び一人当たり医療費の若人が増加し、退職が減少した主な理由は、退職者医療制度が廃止され、退職被保険者が一般被保険者となったためである。

表6 総医療費

単位：百万円、%

区分		年度			構成 割合
		18	19	20	
一般	若人	80,567 2.0	84,284 4.6	138,959 64.9	89.2
	老人	171,104 △2.2	171,455 0.2	— —	
退職		61,562 8.0	68,908 11.9	16,762 △75.7	10.8
全体(1)		313,233 0.7	324,647 3.6	— —	100.0
全体(2) <small>H18・H19に老人を含まず</small>		142,129 5.8	153,192 7.8	155,721 1.7	

(注) 上段は金額、下段は対前年度伸率

表7 一人当たり医療費

単位：円、%

区分		年度		
		18	19	20
一般	若人	242,195 2.8	256,733 6.0	314,469 22.5
	老人	873,417 1.5	903,725 3.5	— —
退職		404,720 △0.4	428,727 5.9	412,279 △3.8
全体(1)		460,187 0.5	478,307 3.9	— —
全体(2) <small>H18・H19に老人を含まず</small>		293,192 2.6	313,262 6.8	322,710 3.0

(注) 上段は金額、下段は対前年度伸率

一人当たりの医療費と保険料(税)額の関係

一人当たり医療費(円)
市町村平均322,710円

一人当たり保険料(税)調定額(医療分+後期分)
市町村平均84,406円

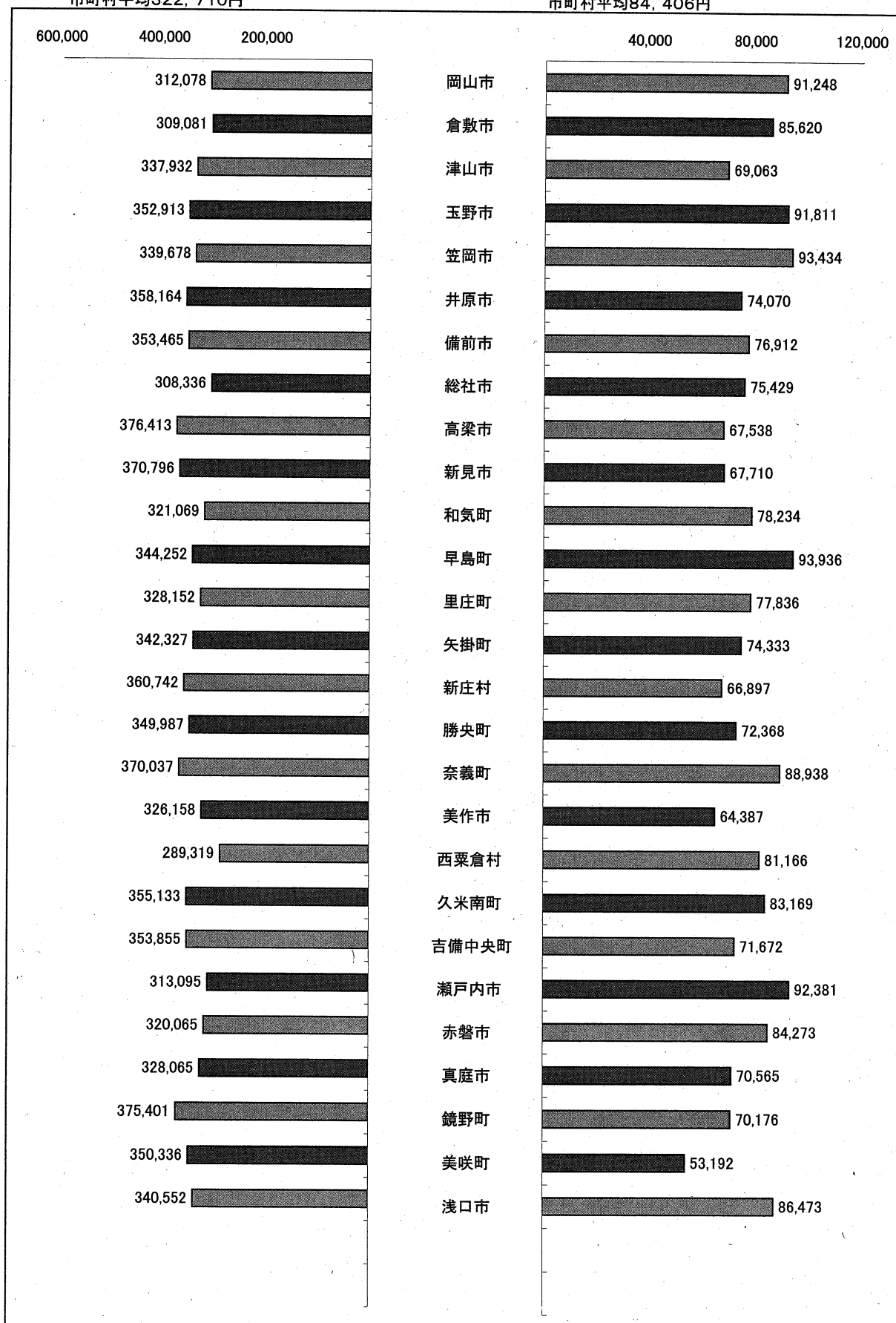
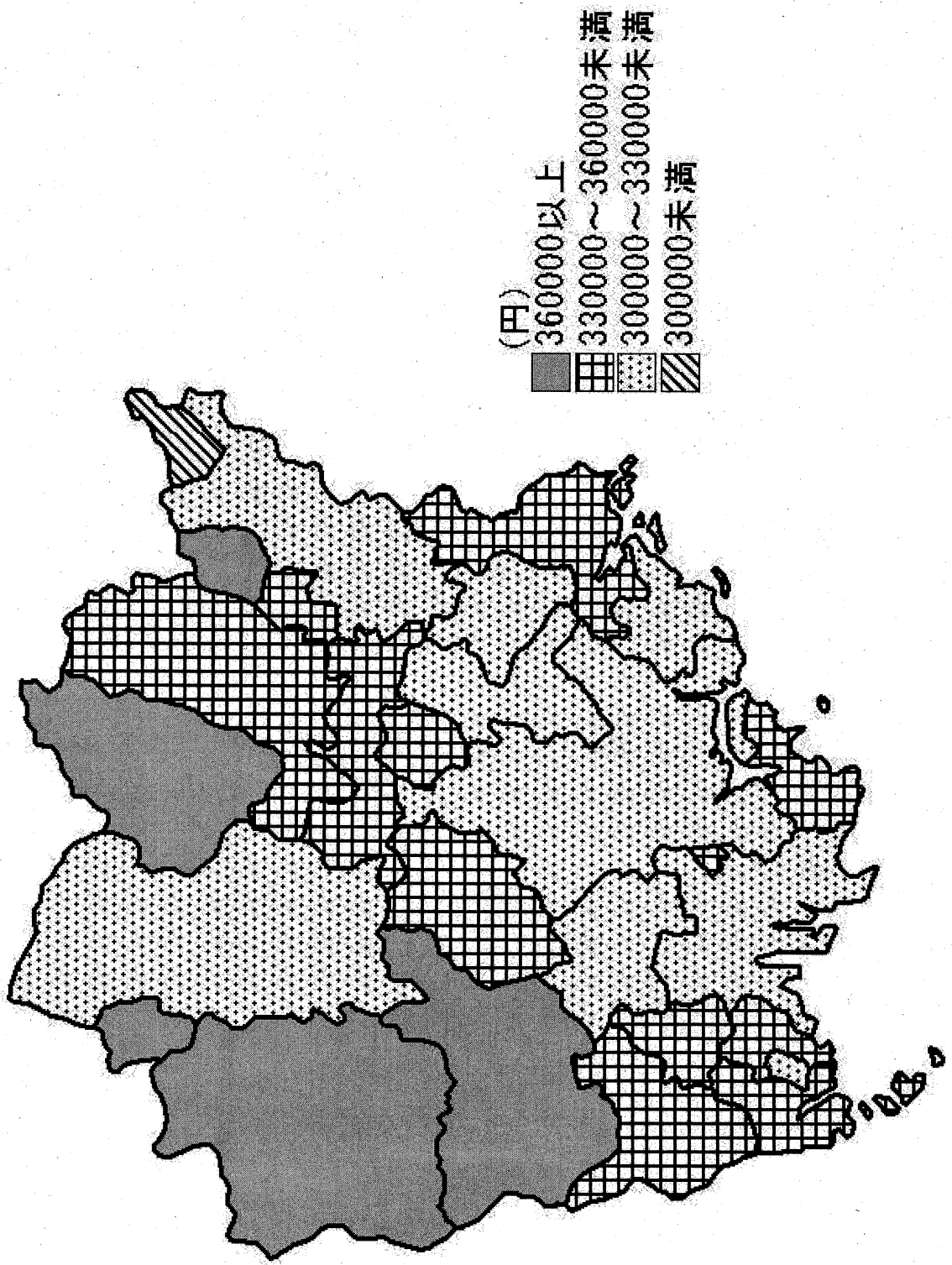
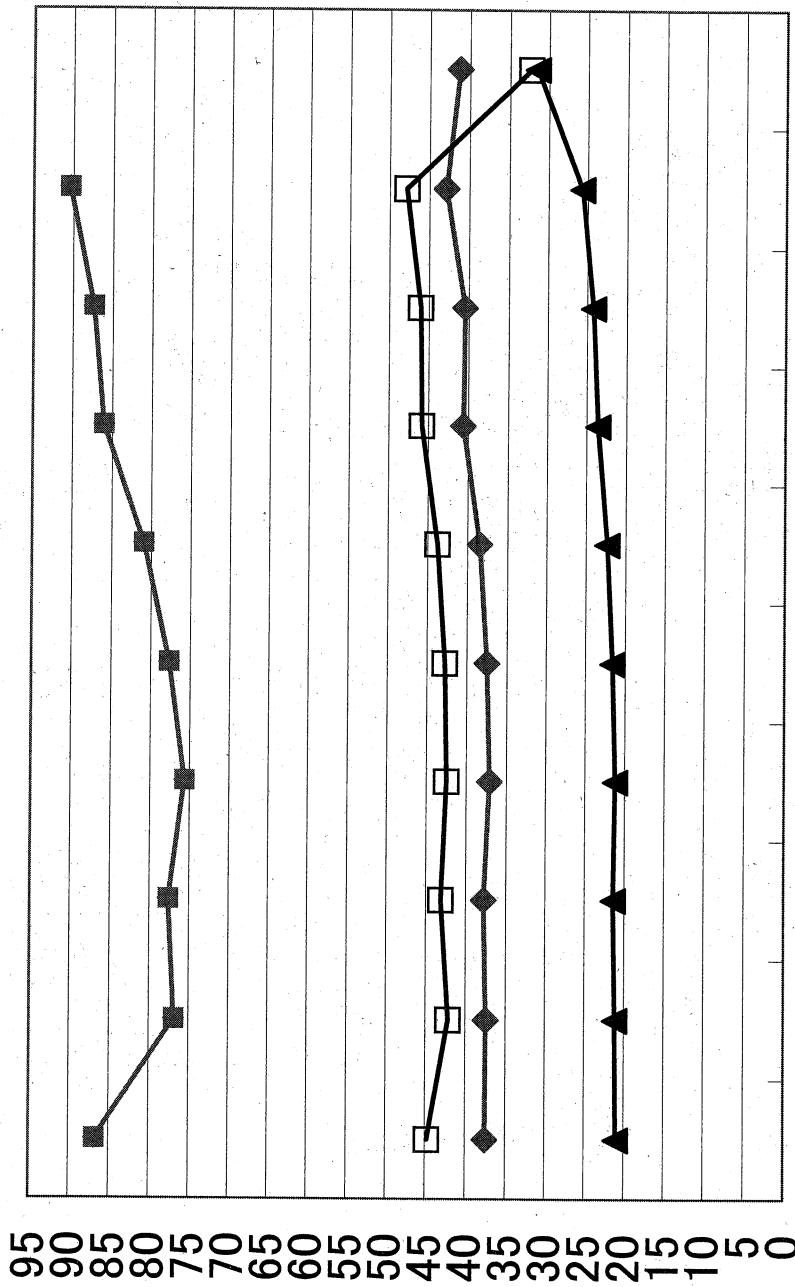


図1 平成20年度1人当たり医療費(全被保険者分)



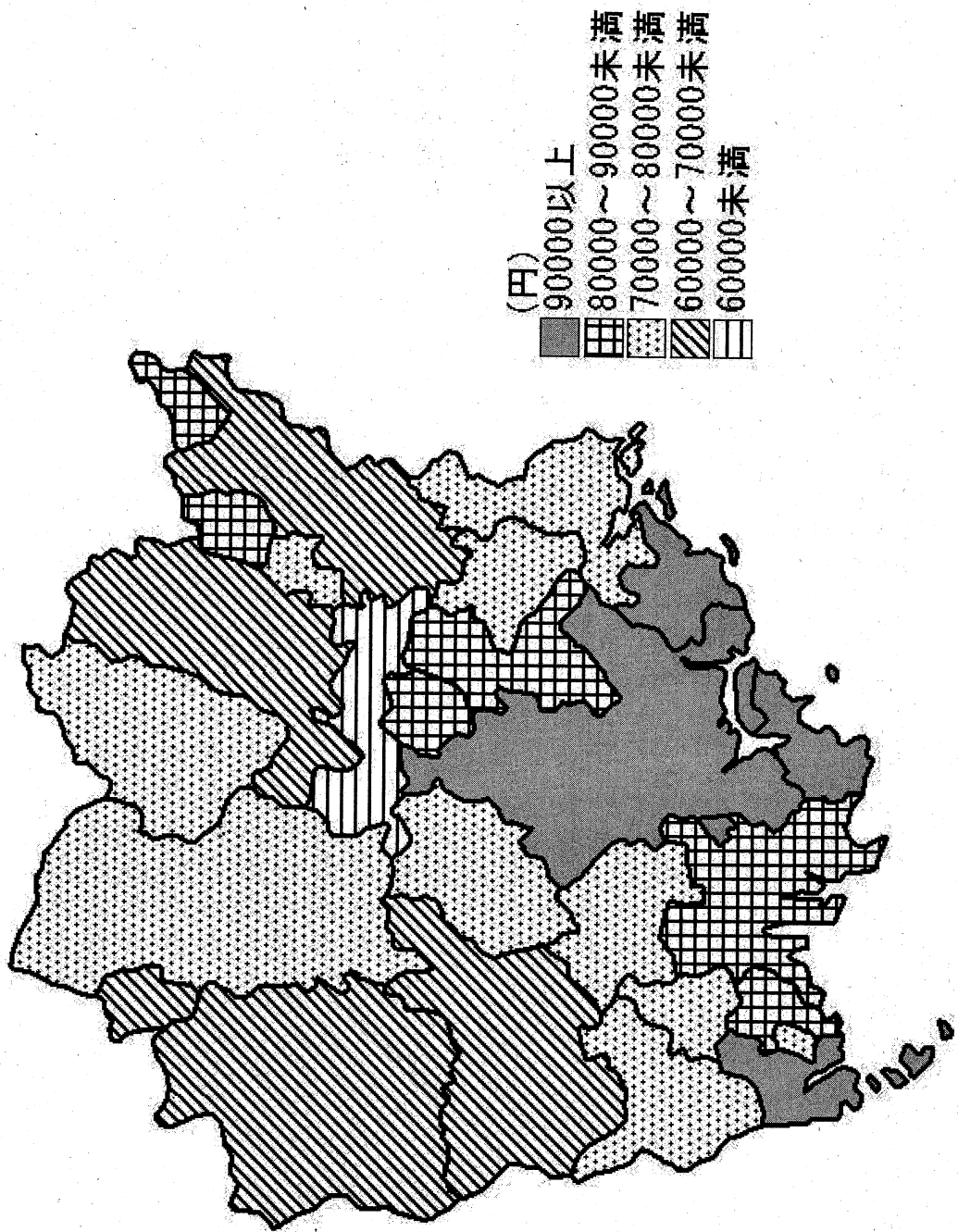
一人当たり医療費(市町村)

万円



年度

図2 平成20年度1人当たり保険料(税)調定額(全被保険者分)



一人当たり保険料(税)調定額(介護分を除く)(市町村)

千円

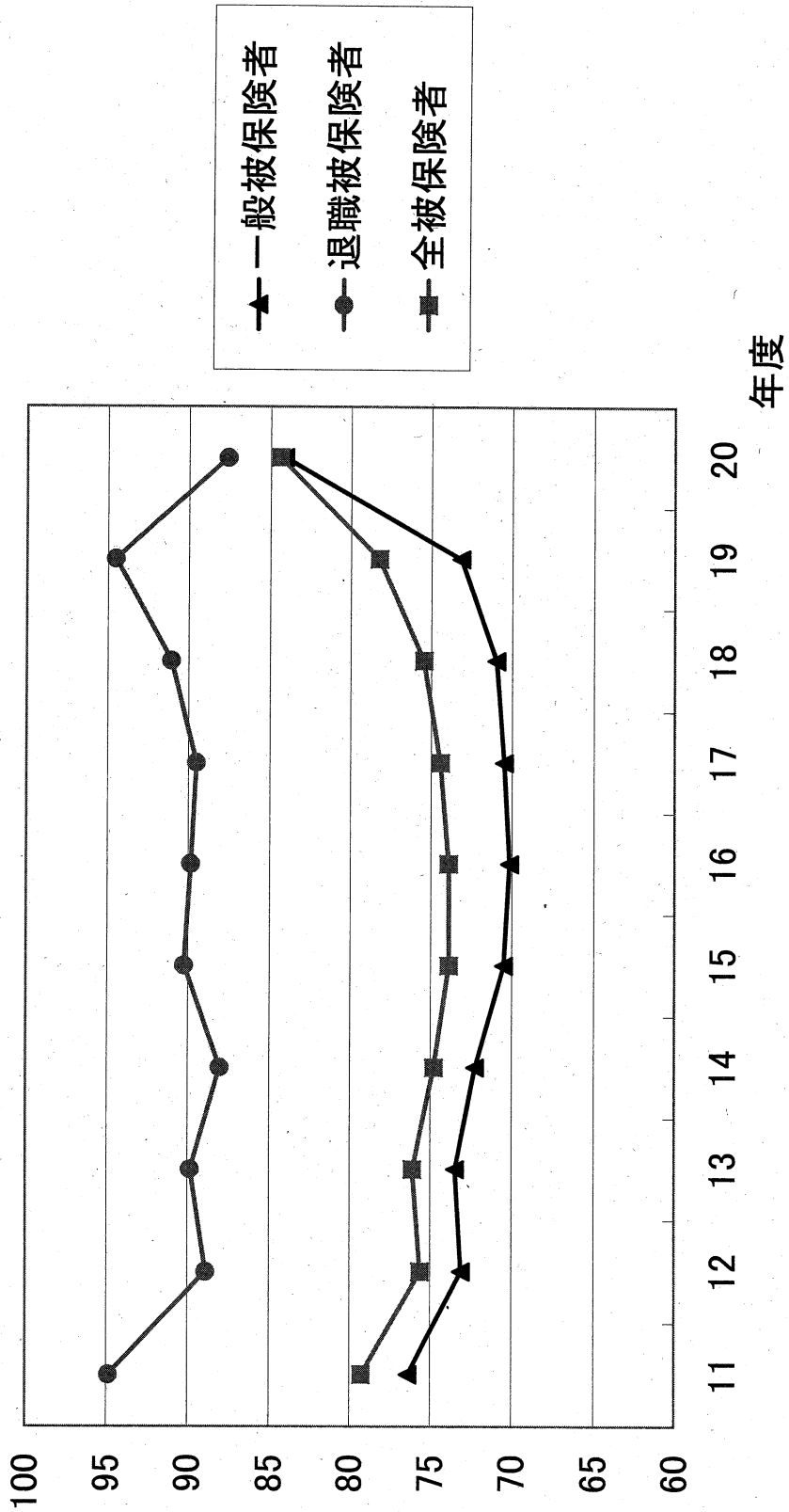
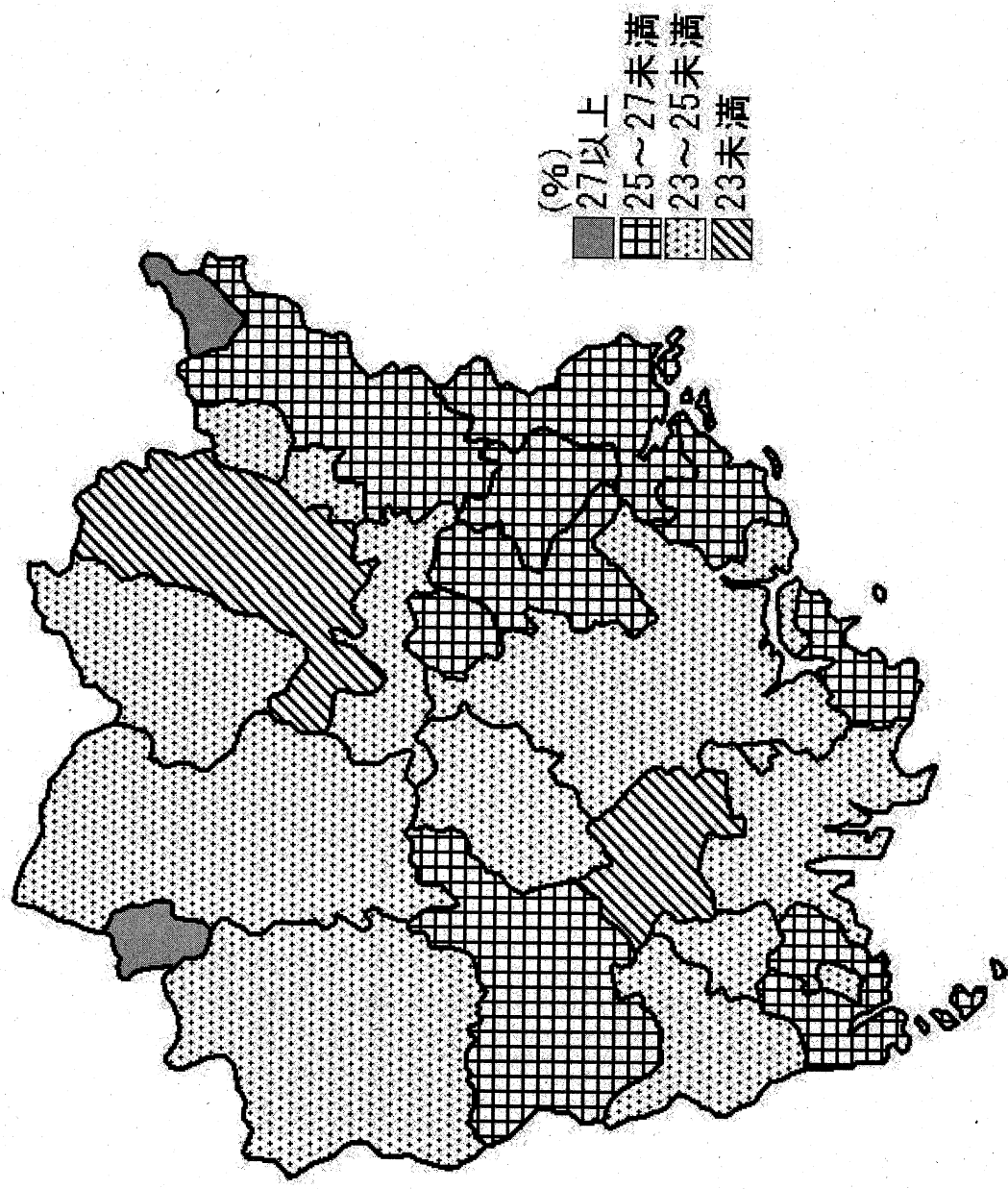


图3 平成20年度国保加入率（年度末現在）



被保険者数(市町村)

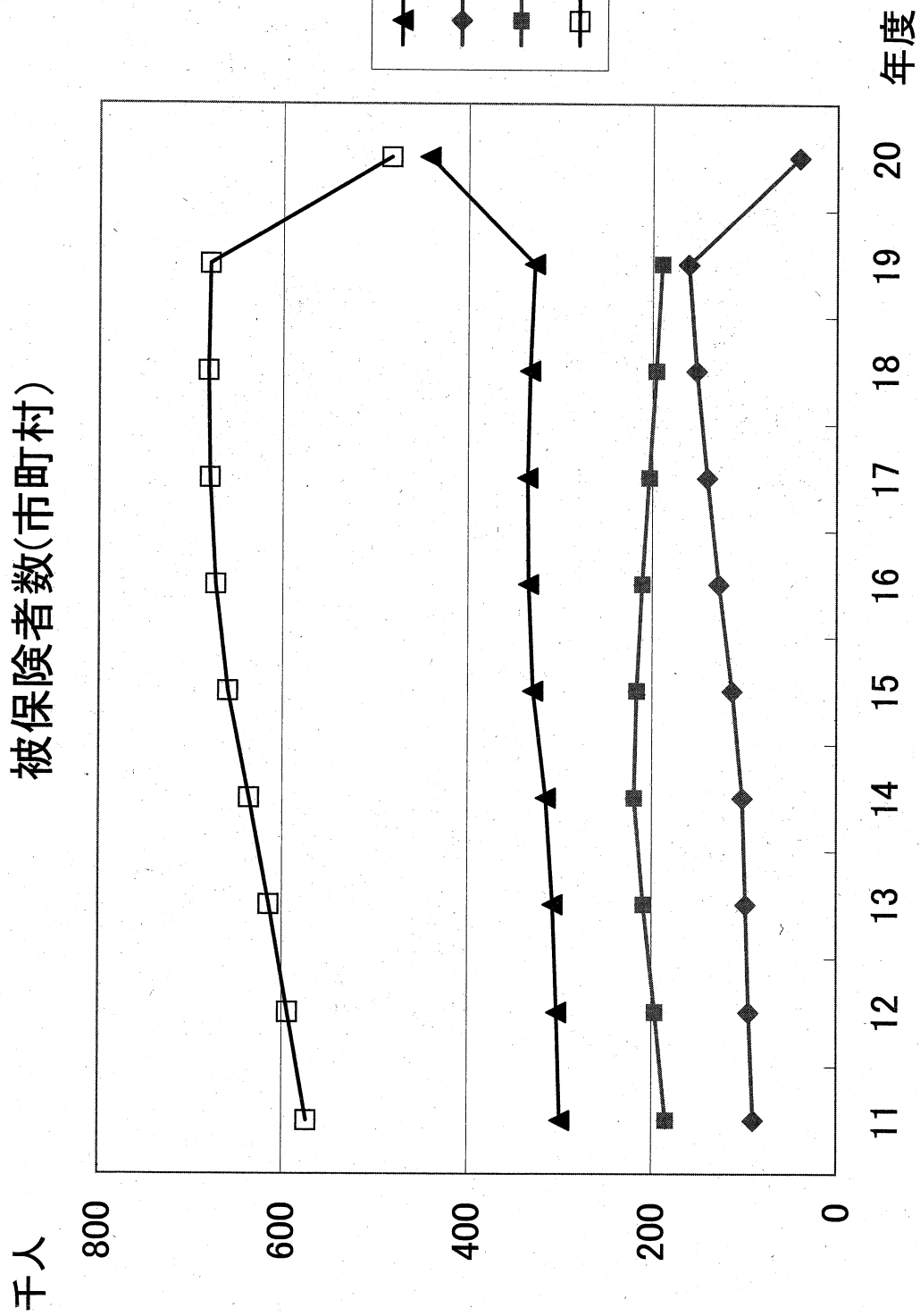
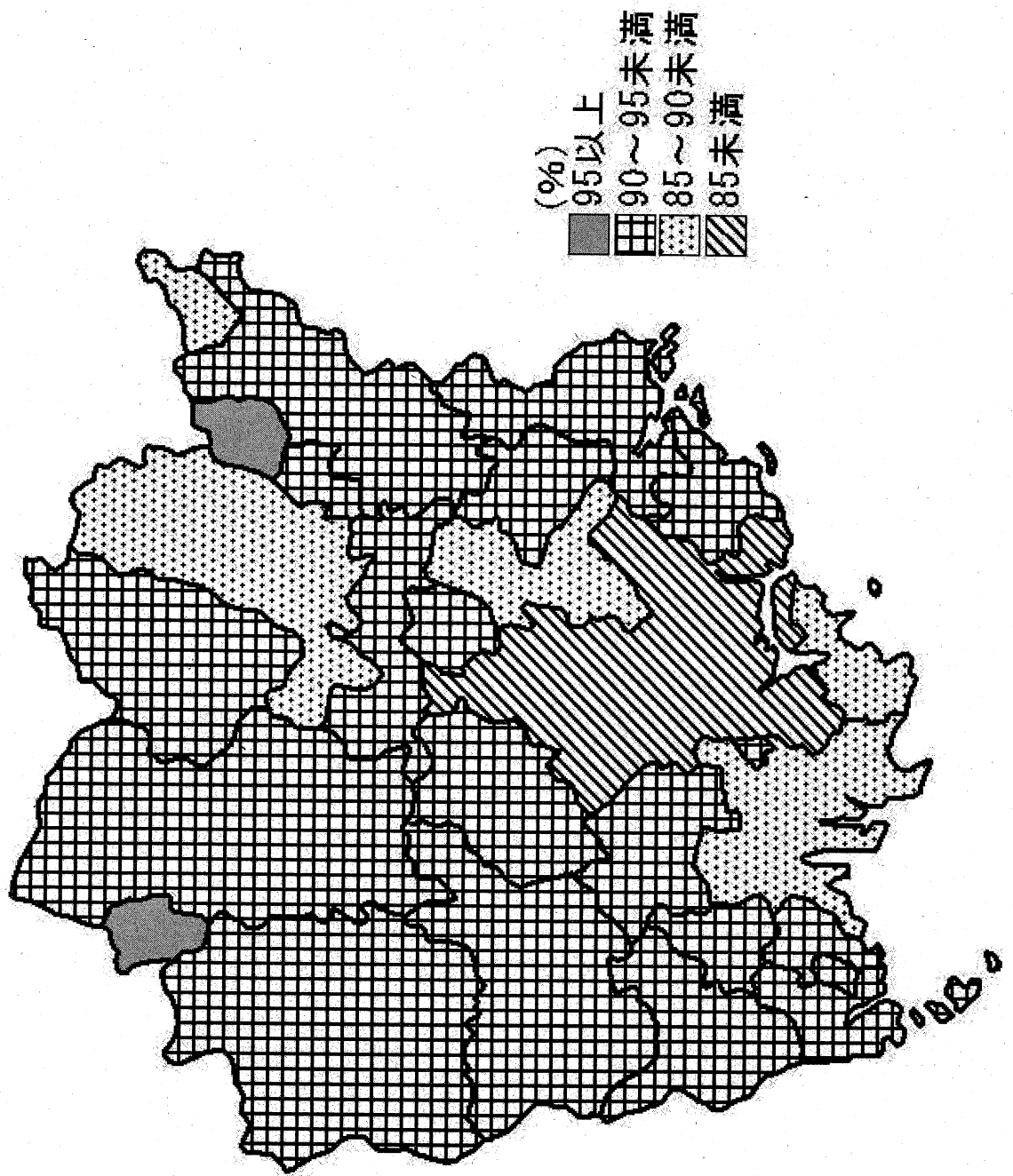
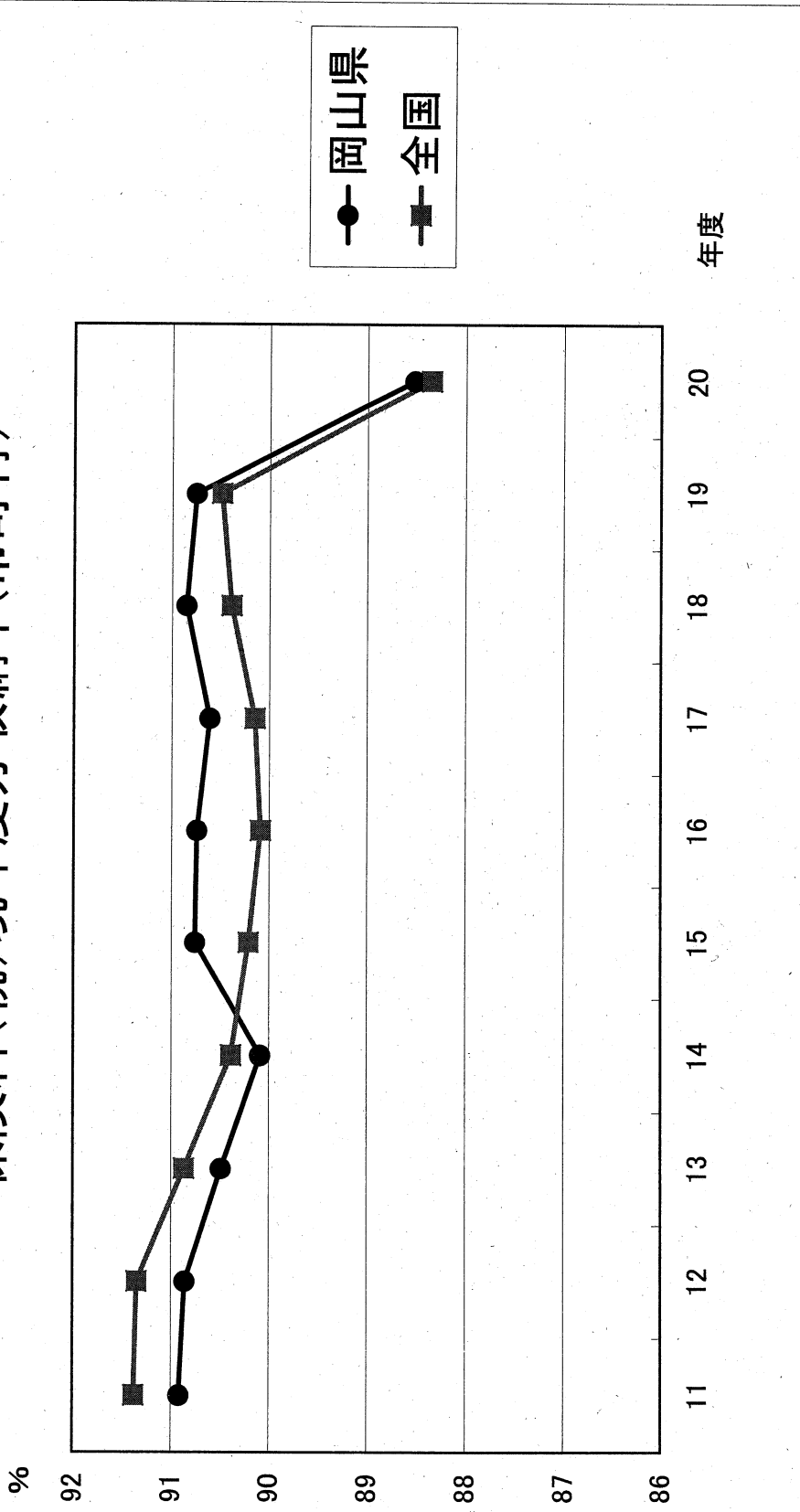


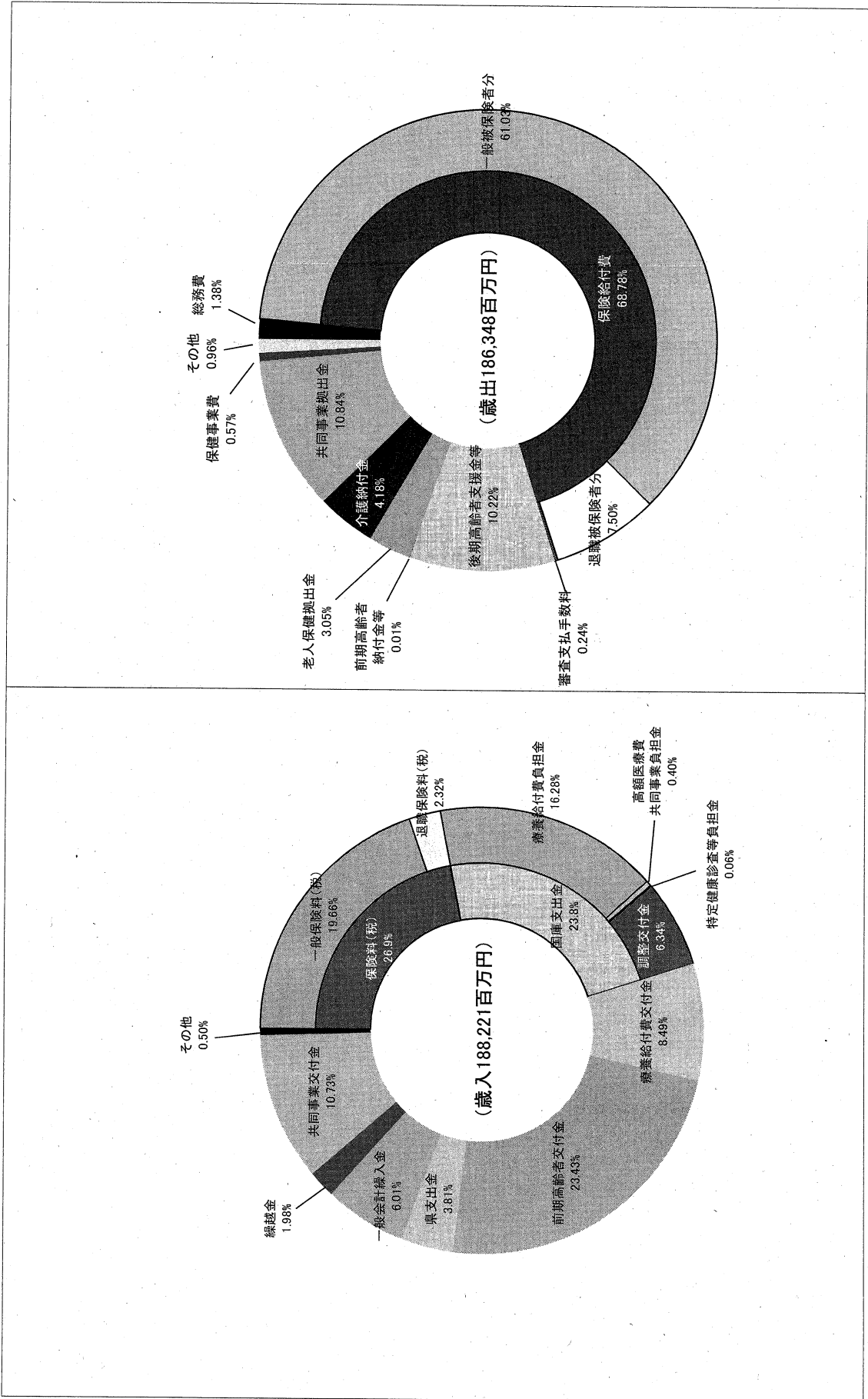
图4 平成20年度保険料(税)収納率(全被保険者分)



保険料(税)現年度分収納率(市町村)



収支状況内訳(市町村)



国保の指標

(1) 国民健康保険加入割合

順位	保険者名	%
1	新 庄 村	28.91
2	西 粟 倉 村	27.39
3	備 前 市	26.85
4	玉 野 市	26.51
5	和 気 町	26.47
6	美 作 市	26.33
7	浅 口 市	26.00
8	久 米 南 町	25.94
9	瀬 戸 内 市	25.58
10	赤 磐 市	25.28
11	高 梁 市	25.21
12	笠 岡 市	25.15
13	倉 敷 市	24.97
14	真 庭 市	24.83
15	吉備中央町	24.83
16	美 咲 町	24.67
*	市町村平均	24.66
17	早 島 町	24.39
18	岡 山 市	24.36
19	井 原 市	24.34
20	里 庄 町	24.33
21	矢 掛 町	24.30
22	新 見 市	23.91
23	奈 義 町	23.84
24	鏡 野 町	23.14
25	勝 央 町	23.11
26	総 社 市	22.94
27	津 山 市	22.79

(2) 被保険者数(総数)

順位	保険者名	人
1	岡 山 市	167,397
2	倉 敷 市	118,296
3	津 山 市	24,647
4	玉 野 市	17,621
5	総 社 市	15,281
6	笠 岡 市	13,870
7	真 庭 市	12,837
8	赤 磐 市	11,367
9	井 原 市	11,041
10	備 前 市	10,627
11	瀬 戸 内 市	10,048
12	浅 口 市	9,783
13	高 梁 市	8,865
14	美 作 市	8,508
15	新 見 市	8,354
16	和 気 町	4,230
17	美 咲 町	4,094
18	矢 掛 町	3,819
19	吉備中央町	3,363
20	鏡 野 町	3,350
21	早 島 町	2,977
22	里 庄 町	2,676
23	勝 央 町	2,642
24	奈 義 町	1,527
25	久 米 南 町	1,461
26	西 粟 倉 村	439
27	新 庄 村	303

年度末現在 被保険者数

年度末現在

年度末現在 人口(住基)

国保の指標

被 保 険 者 1 人 当 た り 保 険 料 (税) 調 定 額 (6)後期分(全体) (7)後期分(一般) (8)後期分(退職)

順位	保険者名	円
1	瀬戸内市	21,780
2	里庄町	21,526
3	井原市	20,686
4	玉野市	20,624
5	矢掛町	20,106
6	久米南町	19,927
7	勝央町	19,820
8	岡山市	19,677
9	倉敷市	19,421
10	笠岡市	19,376
11	備前市	19,154
*	市町村平均	18,802
12	早島町	18,800
13	新見市	18,612
14	美作市	18,057
15	奈義町	17,729
16	鏡野町	16,917
17	高梁市	16,891
18	津山市	16,884
19	西粟倉村	16,665
20	浅口市	16,098
21	赤磐市	15,600
22	総社市	15,495
23	美咲町	15,106
24	新庄村	14,228
25	吉備中央町	14,202
26	真庭市	13,588
27	和气町	9,595

保険料(税)調定額(現年度分、全体)

被保険者総数(年度平均)

順位	保険者名	円
1	瀬戸内市	21,776
2	里庄町	21,562
3	玉野市	20,519
4	井原市	20,244
5	矢掛町	20,048
6	久米南町	19,882
7	勝央町	19,620
8	岡山市	19,492
9	笠岡市	19,455
10	倉敷市	19,400
11	備前市	19,139
12	早島町	18,831
*	市町村平均	18,722
13	新見市	18,563
14	美作市	18,233
15	奈義町	17,315
16	西粟倉村	17,046
17	津山市	16,769
18	高梁市	16,757
19	鏡野町	16,501
20	浅口市	16,043
21	赤磐市	15,809
22	総社市	15,670
23	美咲町	14,801
24	吉備中央町	14,041
25	新庄村	13,775
26	真庭市	13,579
27	和气町	9,635

保険料(税)調定額(現年度分、一般)

被保険者総数(年度平均)

順位	保険者名	円
1	井原市	24,307
2	岡山市	22,011
3	瀬戸内市	21,812
4	勝央町	21,605
5	玉野市	21,463
6	里庄町	21,313
7	奈義町	21,217
8	鏡野町	20,734
9	矢掛町	20,550
10	久米南町	20,260
11	倉敷市	19,673
*	市町村平均	19,667
12	備前市	19,272
13	新見市	19,071
14	早島町	18,548
15	笠岡市	18,528
16	津山市	18,269
17	高梁市	18,204
18	美咲町	17,931
19	新庄村	17,694
20	浅口市	16,541
21	吉備中央町	16,339
22	美作市	15,945
23	総社市	14,160
24	真庭市	13,665
25	赤磐市	13,066
26	西粟倉村	10,852
27	和气町	9,321

保険料(税)調定額(現年度分、退職)

被保険者総数(年度平均)

国保の指標

被 保 険 者 1 人 当 た り 保 険 料 (税) 調 定 額
 (9)医療分+後期分(全体) (10)医療分+後期分(一般) (11)医療分+後期分(退職)

順位	保険者名	円
1	早 島 町	93,936
2	笠 岡 市	93,434
3	瀬 戸 内 市	92,381
4	玉 野 市	91,811
5	岡 山 市	91,248
6	奈 義 町	88,938
7	浅 口 市	86,473
8	倉 敷 市	85,620
*・	市町村平均	84,406
9	赤 磐 市	84,273
10	久 米 南 町	83,169
11	西 粟 倉 村	81,166
12	和 気 町	78,234
13	里 庄 町	77,836
14	備 前 市	76,912
15	総 社 市	75,429
16	矢 掛 町	74,333
17	井 原 市	74,070
18	勝 央 町	72,368
19	吉 備 中 央 町	71,672
20	真 庭 市	70,565
21	鏡 野 町	70,176
22	津 山 市	69,063
23	新 見 市	67,710
24	高 梁 市	67,538
25	新 庄 村	66,897
26	美 作 市	64,387
27	美 咲 町	53,192

保険料(税)調定額(現年度分、全体)

被保険者総数(年度平均)

順位	保険者名	円
1	早 島 町	94,021
2	笠 岡 市	93,829
3	瀬 戸 内 市	92,721
4	玉 野 市	91,265
5	岡 山 市	90,417
6	奈 義 町	86,901
7	浅 口 市	86,140
8	倉 敷 市	85,575
9	赤 磐 市	85,361
*	市町村平均	84,113
10	西 粟 倉 村	82,973
11	久 米 南 町	82,966
12	和 気 町	78,460
13	里 庄 町	78,072
14	備 前 市	76,908
15	総 社 市	76,260
16	矢 掛 町	74,457
17	井 原 市	72,706
18	勝 央 町	71,623
19	吉 備 中 央 町	70,892
20	真 庭 市	70,485
21	津 山 市	68,647
22	鏡 野 町	68,520
23	新 見 市	67,638
24	高 梁 市	67,043
25	美 作 市	65,106
26	新 庄 村	64,782
27	美 咲 町	52,106

保険料(税)調定額(現年度分、一般)

被保険者総数(年度平均)

順位	保険者名	円
1	奈 義 町	106,108
2	岡 山 市	101,755
3	玉 野 市	96,160
4	早 島 町	93,261
5	瀬 戸 内 市	89,581
6	笠 岡 市	89,222
7	浅 口 市	89,159
*	市町村平均	87,583
8	倉 敷 市	86,163
9	鏡 野 町	85,359
10	井 原 市	85,263
11	久 米 南 町	84,667
12	新 庄 村	83,056
13	吉 備 中 央 町	82,021
14	勝 央 町	79,038
15	備 前 市	76,948
16	和 気 町	76,675
17	里 庄 町	76,436
18	津 山 市	74,036
19	矢 掛 町	73,382
20	高 梁 市	72,400
21	真 庭 市	71,296
22	赤 磐 市	71,055
23	総 社 市	69,106
24	新 見 市	68,375
25	美 咲 町	63,271
26	美 作 市	55,713
27	西 粟 倉 村	53,593

保険料(税)調定額(現年度分、退職)

被保険者総数(年度平均)

国保の指標

被保険者1人当たり保険料(税)調定額 (12)介護分(全体)

順位	保険者名	円
1	早 島 町	24,799
2	岡 山 市	24,006
3	里 庄 町	23,559
4	新 見 市	22,444
*	市 町 村 平 均	21,619
5	備 前 市	21,388
6	美 作 市	21,296
7	井 原 市	21,216
8	吉 備 中 央 町	21,071
9	倉 敷 市	21,047
10	津 山 市	21,033
11	勝 央 町	20,941
12	玉 野 市	20,734
13	瀬 戸 内 市	20,542
14	浅 口 市	20,179
15	赤 磐 市	19,642
16	矢 掛 町	19,574
17	美 咲 町	19,505
18	和 気 町	19,262
19	笠 岡 市	19,212
20	高 梁 市	19,067
21	西 粟 倉 村	17,941
22	奈 義 町	17,488
23	総 社 市	17,382
24	真 庭 市	16,161
25	鏡 野 町	16,147
26	久 米 南 町	14,689
27	新 庄 村	11,763

保険料(税)調定額(現年度分、全体)

介護第2号被保険者数(年度平均)

国保の指標

保 険 料 (税) 収 納 率 (現 年 度 分)

(13)全体

順位	保険者名	%
1	新 庄 村	100.00
2	奈 義 町	95.60
3	久 米 南 町	94.88
4	高 梁 市	94.59
5	美 咲 町	94.36
6	矢 掛 町	94.29
7	里 庄 町	94.20
8	浅 口 市	93.89
9	新 見 市	93.56
10	真 庭 市	93.35
11	井 原 市	92.91
12	和 気 町	92.63
13	勝 央 町	92.59
14	吉備中央町	92.53
15	瀬戸内市	92.51
16	美 作 市	92.25
17	早 島 町	92.21
18	笠 岡 市	91.79
19	備 前 市	91.67
20	総 社 市	91.23
21	鏡 野 町	91.12
22	西 粟 倉 村	90.33
23	倉 敷 市	89.87
24	玉 野 市	89.80
25	赤 磐 市	89.18
26	津 山 市	88.99
*	市町村平均	88.52
27	岡 山 市	84.44

保険料(税)収納額(現年度分、全体)

保険料(税)調定額－居所不明者分調定額

(14)一般

順位	保険者名	%
1	新 庄 村	100.00
2	奈 義 町	95.38
3	美 咲 町	94.26
4	高 梁 市	94.25
5	久 米 南 町	94.12
6	矢 掛 町	93.79
7	里 庄 町	93.67
8	浅 口 市	93.15
9	真 庭 市	93.06
10	新 見 市	92.87
11	井 原 市	92.42
12	吉備中央町	92.10
13	瀬戸内市	91.83
14	勝 央 町	91.80
15	和 気 町	91.79
16	美 作 市	91.76
17	早 島 町	91.66
18	笠 岡 市	91.20
19	備 前 市	90.95
20	鏡 野 町	90.46
21	総 社 市	90.40
22	西 粟 倉 村	89.89
23	赤 磐 市	89.18
24	倉 敷 市	89.07
25	玉 野 市	88.89
26	津 山 市	88.36
*	市町村平均	87.68
27	岡 山 市	83.40

保険料(税)収納額(現年度分、一般)

保険料(税)調定額－居所不明者分調定額

(15)退職

順位	保険者名	%
1	新 庄 村	100.00
2	西 粟 倉 村	100.00
3	久 米 南 町	100.00
4	新 見 市	99.09
5	浅 口 市	98.97
6	倉 敷 市	98.45
7	勝 央 町	98.28
8	美 作 市	98.24
9	和 気 町	97.79
10	矢 掛 町	97.76
11	笠 岡 市	97.74
12	瀬戸内市	97.73
13	総 社 市	97.39
14	高 梁 市	97.30
15	奈 義 町	97.05
16	里 庄 町	96.92
17	吉備中央町	96.83
18	備 前 市	96.55
*	市町村平均	96.37
19	早 島 町	96.00
20	井 原 市	95.95
21	玉 野 市	95.92
22	真 庭 市	95.68
23	鏡 野 町	95.48
24	津 山 市	95.05
25	美 咲 町	94.99
26	岡 山 市	94.86
27	赤 磐 市	89.18

保険料(税)収納額(現年度分、退職)

保険料(税)調定額－居所不明者分調定額

国保の指標

被 保 険 者 1 人 当 た り 医 療 費

(16)全体 (17)一般 (18)退職

順位	保険者名	円
1	高 梁 市	376,413
2	鏡 野 町	375,401
3	新 見 市	370,796
4	奈 義 町	370,037
5	新 庄 村	360,742
6	井 原 市	358,164
7	久 米 南 町	355,133
8	吉 備 中 央 町	353,855
9	備 前 市	353,465
10	玉 野 市	352,913
11	美 咲 町	350,336
12	勝 央 町	349,987
13	早 島 町	344,252
14	矢 掛 町	342,327
15	浅 口 市	340,552
16	笠 岡 市	339,678
17	津 山 市	337,932
18	里 庄 町	328,152
19	真 庭 市	328,065
20	美 作 市	326,158
*	市町村平均	322,710
21	和 気 町	321,069
22	赤 磐 市	320,065
23	瀬 戸 内 市	313,095
24	岡 山 市	312,078
25	倉 敷 市	309,081
26	総 社 市	308,336
27	西 粟 倉 村	289,319

医療給付費用額(全体)

被保険者総数(年度平均)

順位	保険者名	円
1	鏡 野 町	375,027
2	高 梁 市	371,182
3	新 見 市	367,929
4	奈 義 町	360,743
5	新 庄 村	358,888
6	久 米 南 町	349,546
7	玉 野 市	346,735
8	美 咲 町	346,704
9	吉 備 中 央 町	345,982
10	井 原 市	345,728
11	備 前 市	344,260
12	矢 掛 町	339,015
13	早 島 町	338,229
14	笠 岡 市	334,007
15	浅 口 市	333,648
16	勝 央 町	332,193
17	里 庄 町	328,459
18	津 山 市	326,956
19	真 庭 市	325,036
20	美 作 市	322,847
*	市町村平均	314,469
21	和 気 町	313,765
22	赤 磐 市	313,065
23	瀬 戸 内 市	306,529
24	岡 山 市	303,842
25	倉 敷 市	299,773
26	総 社 市	297,786
27	西 粟 倉 村	288,561

医療給付費用額(一般)

若人被保険者数(年度平均)

順位	保険者名	円
1	勝 央 町	509,334
2	津 山 市	469,129
3	井 原 市	460,221
4	吉 備 中 央 町	458,331
5	奈 義 町	448,361
6	高 梁 市	427,872
7	備 前 市	424,642
8	倉 敷 市	422,342
9	岡 山 市	416,219
*	市町村平均	412,279
10	赤 磐 市	405,054
11	玉 野 市	402,106
12	笠 岡 市	400,182
13	新 見 市	397,428
14	久 米 南 町	396,551
15	浅 口 市	396,264
16	早 島 町	392,436
17	総 社 市	388,622
18	美 咲 町	384,057
19	鏡 野 町	378,835
20	新 庄 村	374,904
21	和 気 町	371,613
22	矢 掛 町	367,673
23	瀬 戸 内 市	367,167
24	美 作 市	366,060
25	真 庭 市	355,819
26	里 庄 町	326,338
27	西 粟 倉 村	300,882

医療給付費用額(退職)

退職被保険者数(年度平均)