



2018年12月

■ 性感染症(STD)

- ①性器クラミジア感染症は、32人(男性8人、女性24人)の報告がありました。
- ②性器ヘルペスウイルス感染症は、3人(男性1人、女性2人)の報告がありました。
- ③尖圭コンジローマは、10人(男性5人、女性5人)の報告がありました。
- ④淋菌感染症は、8人(男性3人、女性5人)の報告がありました。

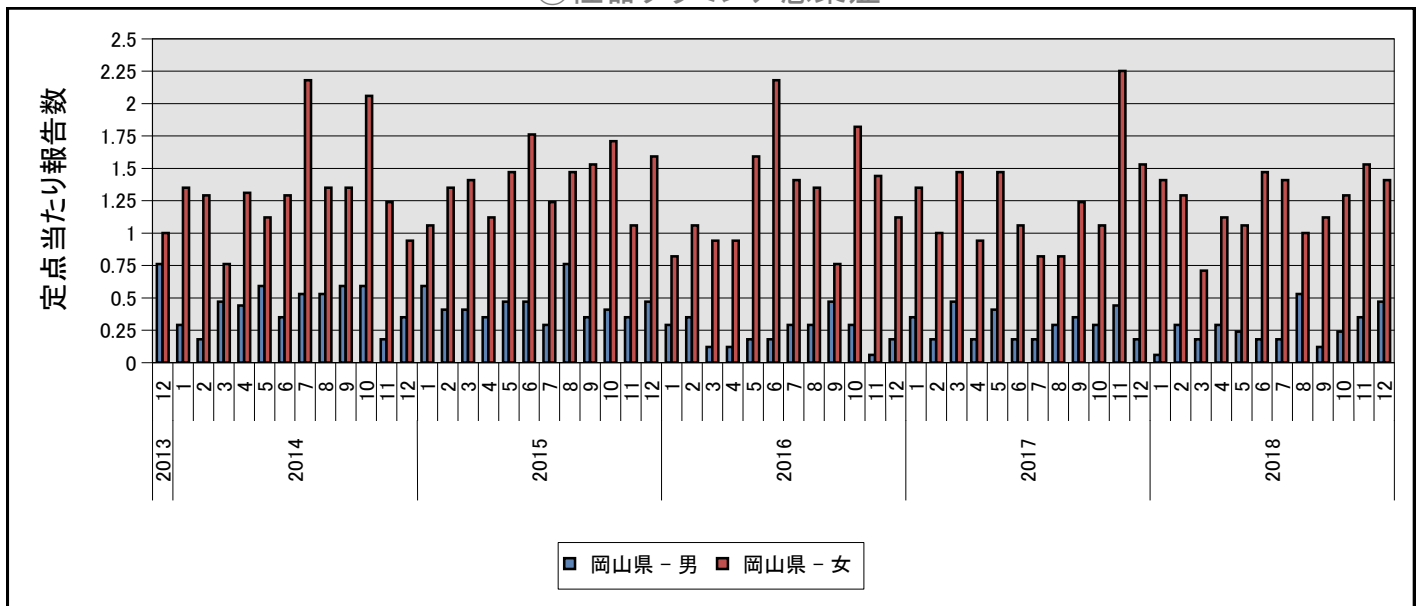
■ その他の感染症:

- ⑤メチシリン耐性黄色ブドウ球菌感染症は、9人(男性6人、女性3人)の報告がありました。
- ⑥ペニシリン耐性肺炎球菌感染症は、1人(男性1人、女性0人)の報告がありました。
- ⑦薬剤耐性緑膿菌感染症は、1人(男性1人、女性0人)の報告がありました。

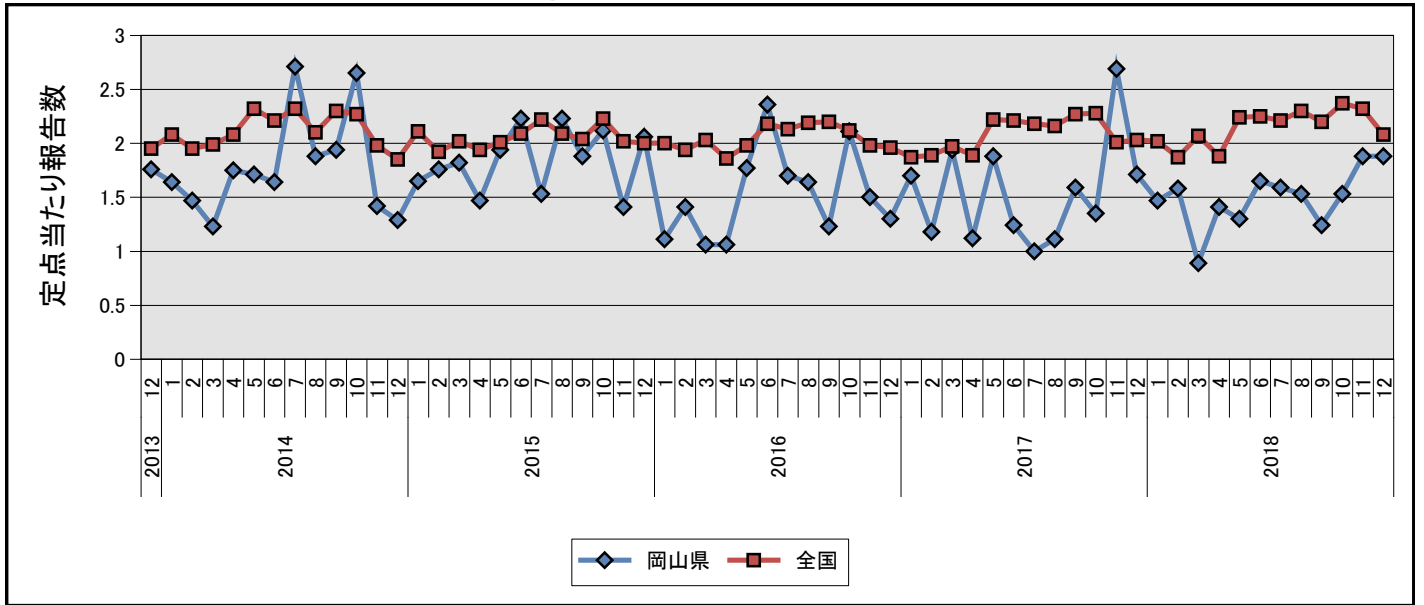
■ 定点把握対象疾患(月単位)

疾病名	全 国		岡 山 県	
	報告数	定点あたり	報告数	定点あたり
①性器クラミジア感染症	2035	2.08	32	1.88
②性器ヘルペスウイルス感染症	743	0.76	3	0.18
③尖圭コンジローマ	411	0.42	10	0.59
④淋菌感染症	676	0.69	8	0.47
⑤メチシリン耐性黄色ブドウ球菌感染症	1340	2.80	9	1.80
⑥ペニシリン耐性肺炎球菌感染症	126	0.26	1	0.20
⑦薬剤耐性緑膿菌感染症	11	0.02	1	0.20

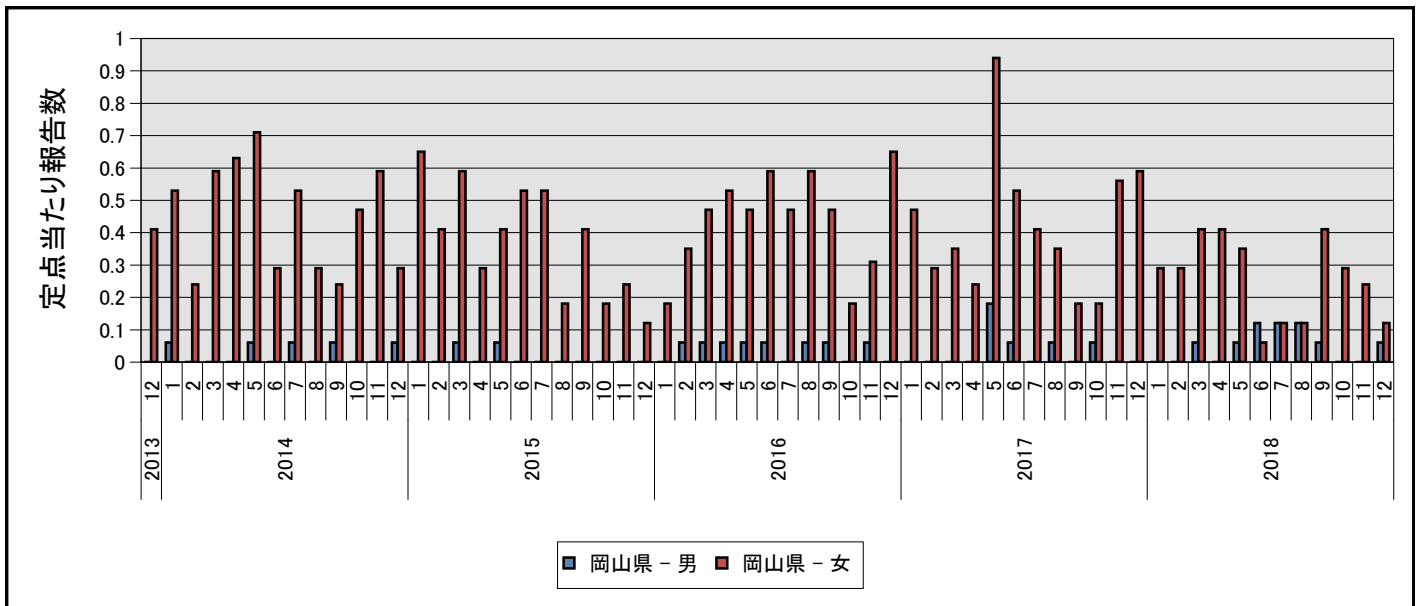
①性器クラミジア感染症



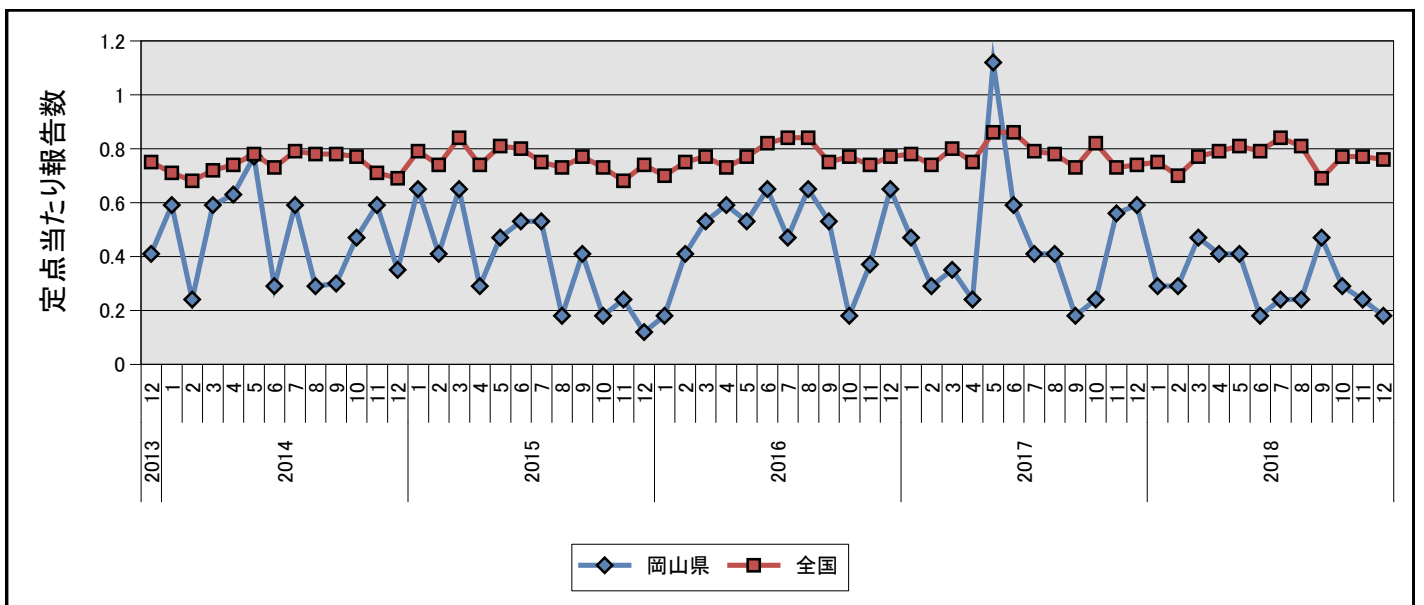
①性器クラミジア感染症



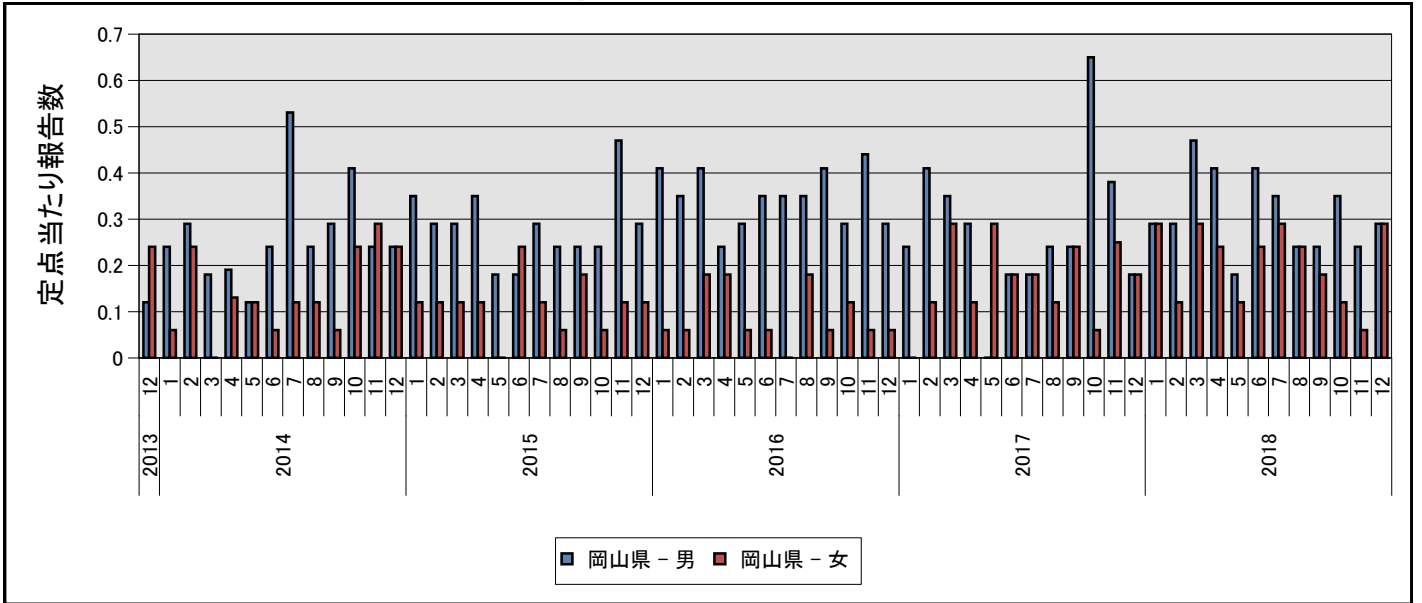
②性器ヘルペスウイルス感染症



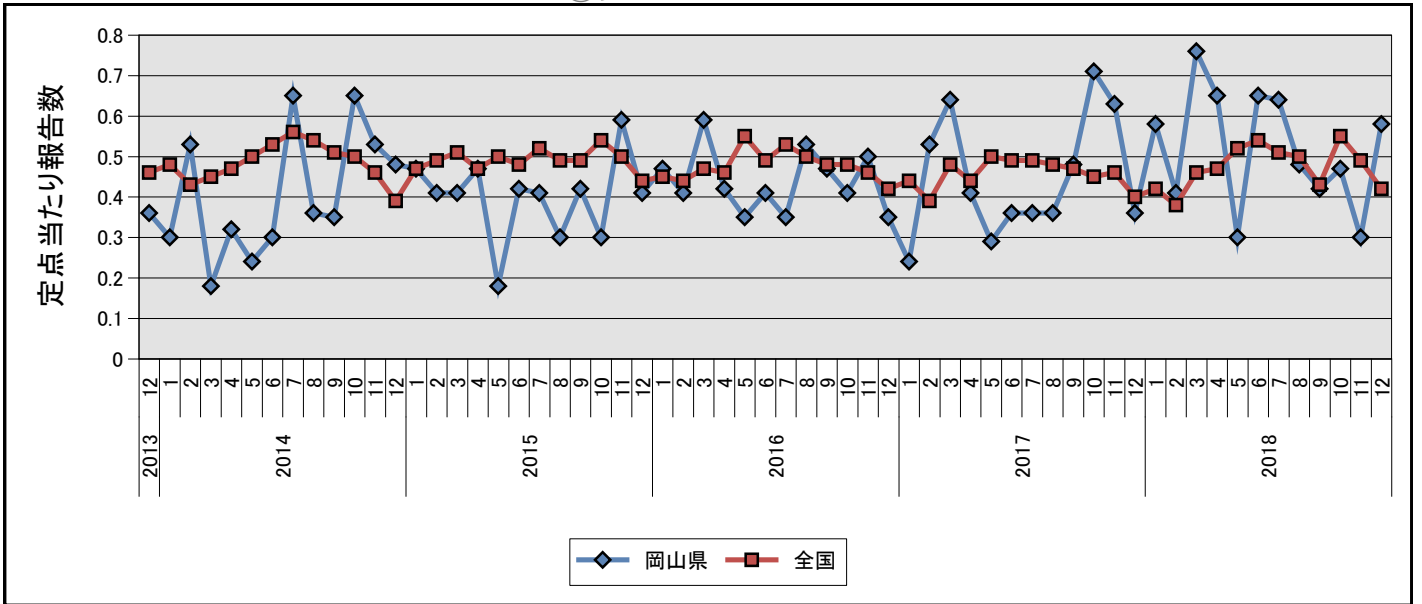
②性器ヘルペスウイルス感染症



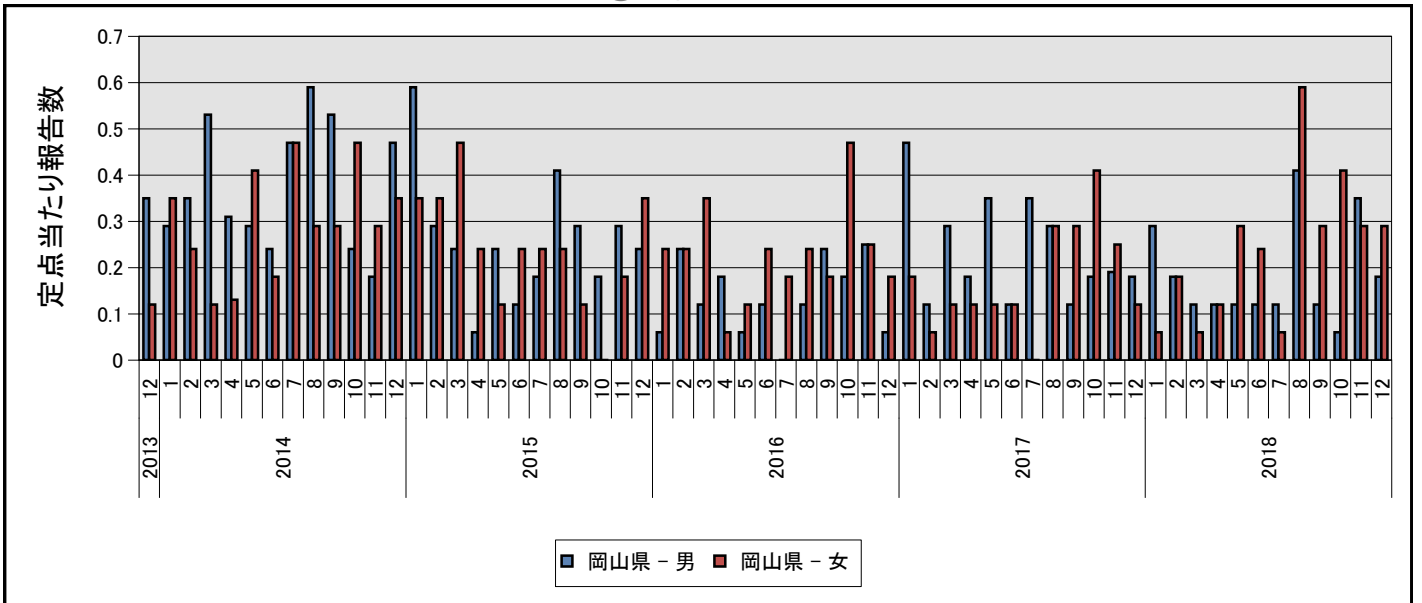
③尖圭コンジローマ



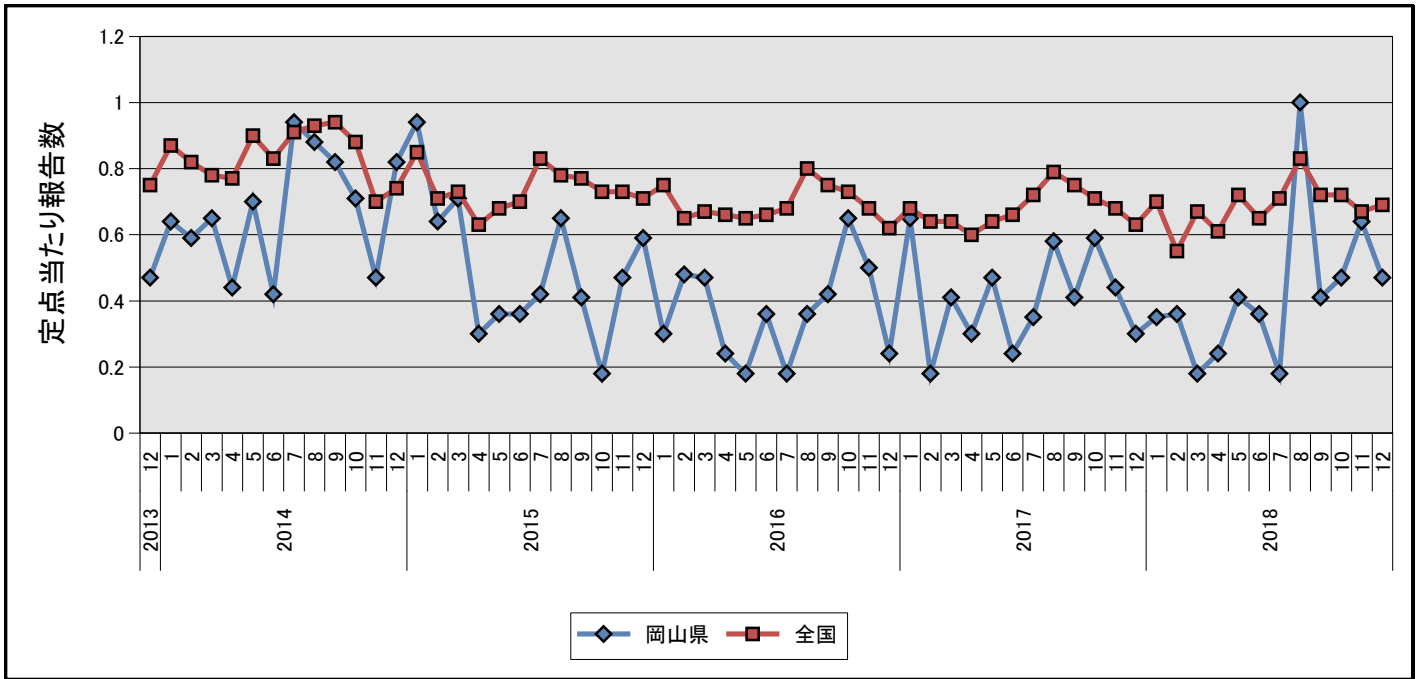
③尖圭コンジローマ



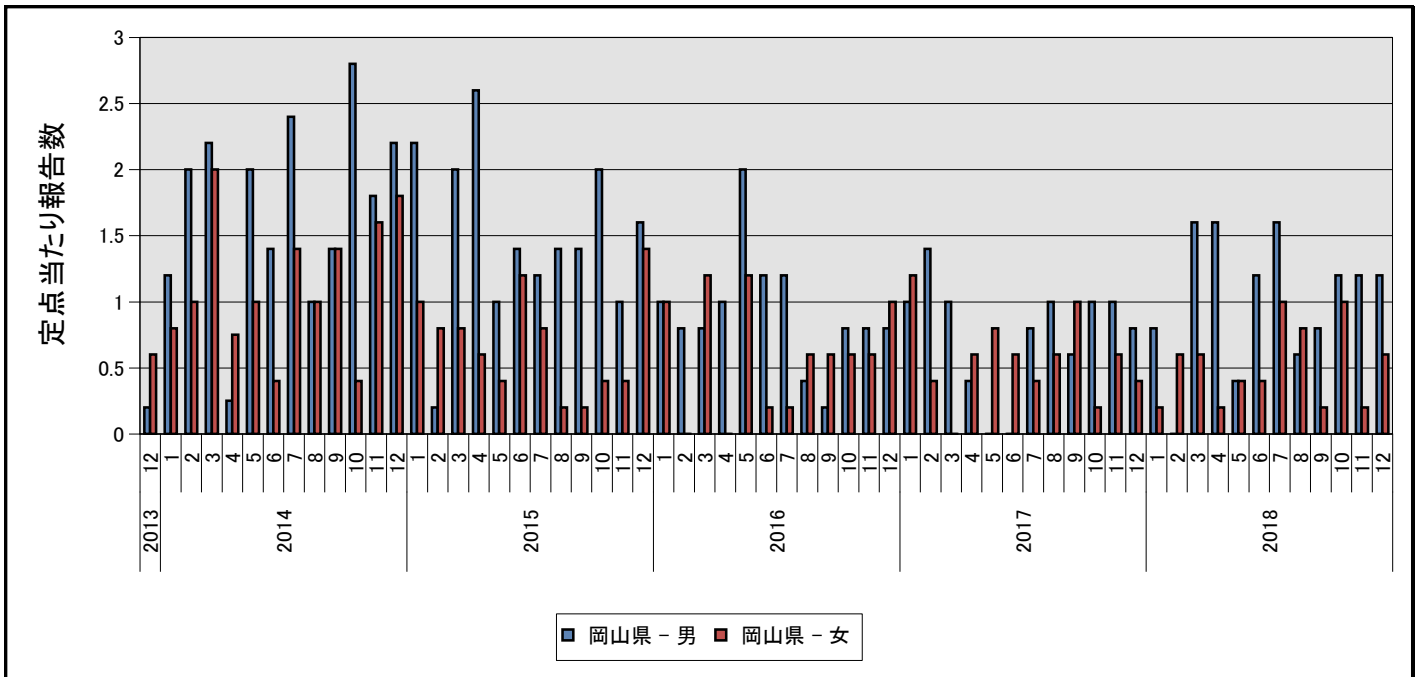
④淋菌感染症



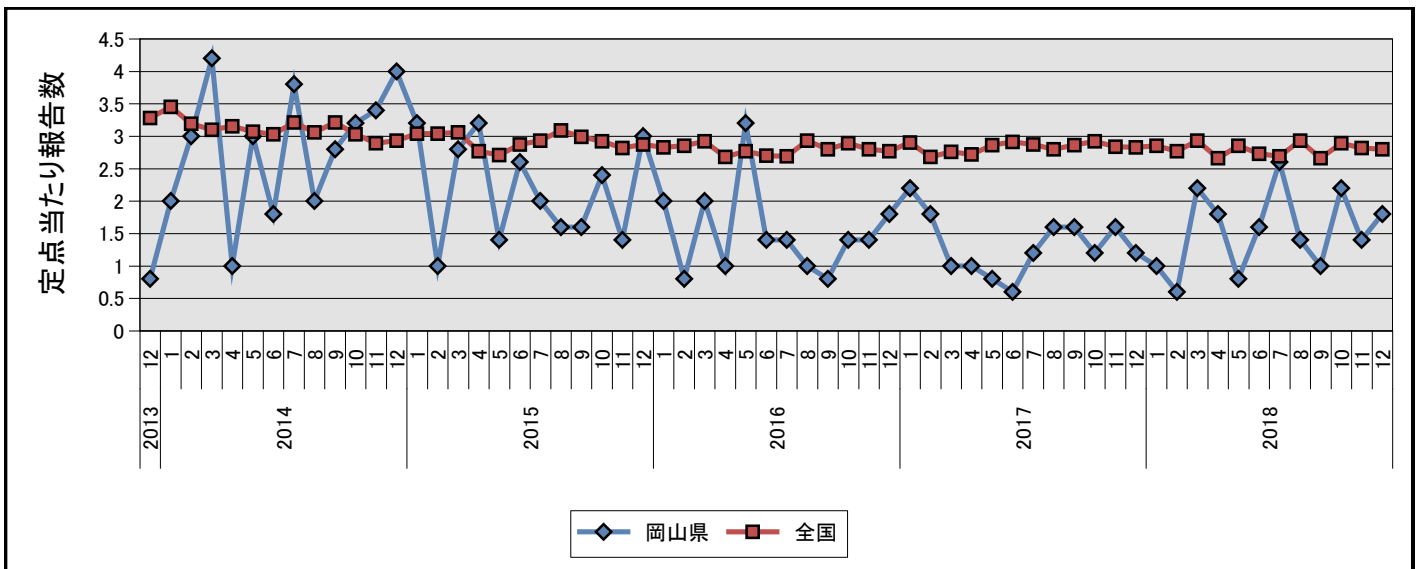
④淋菌感染症



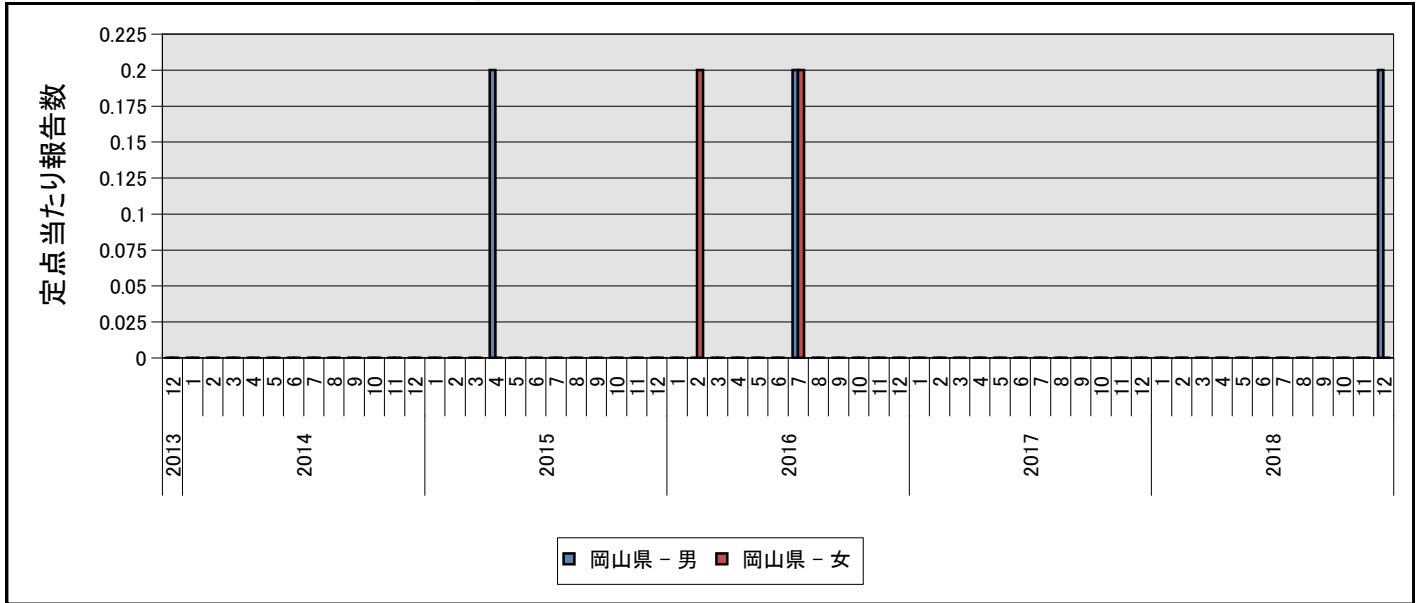
⑤メチシリン耐性黄色ブドウ球菌感染症



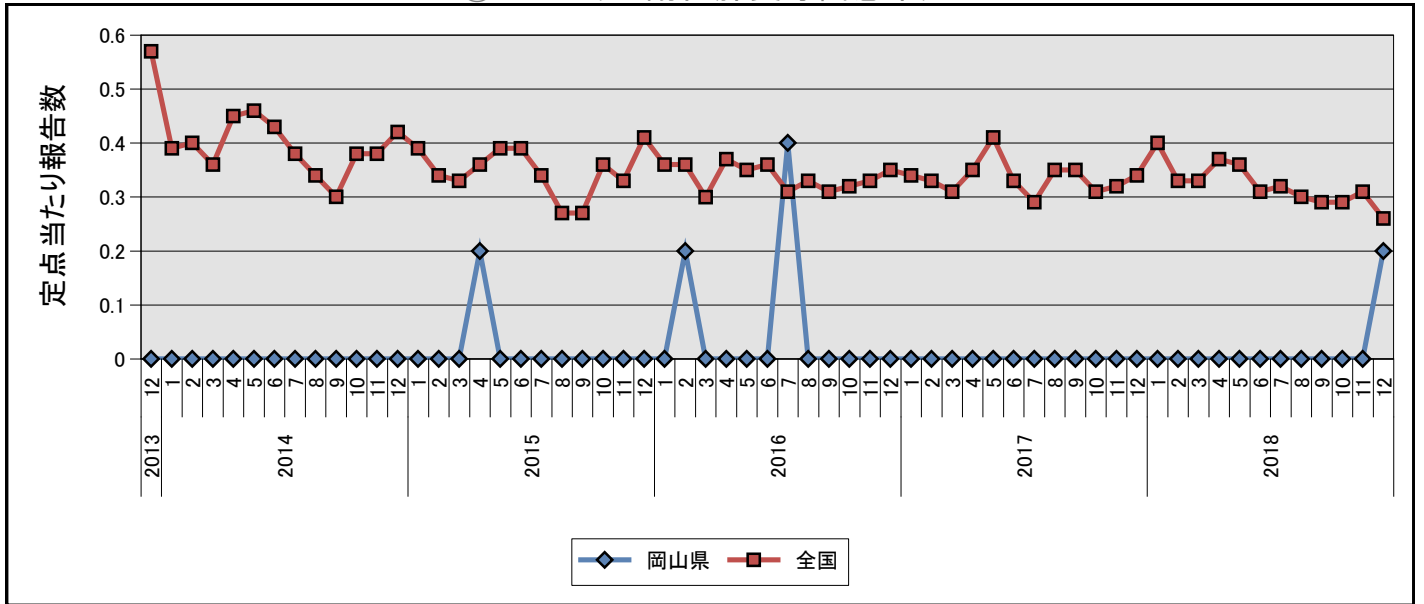
⑤メチシリン耐性黄色ブドウ球菌感染症



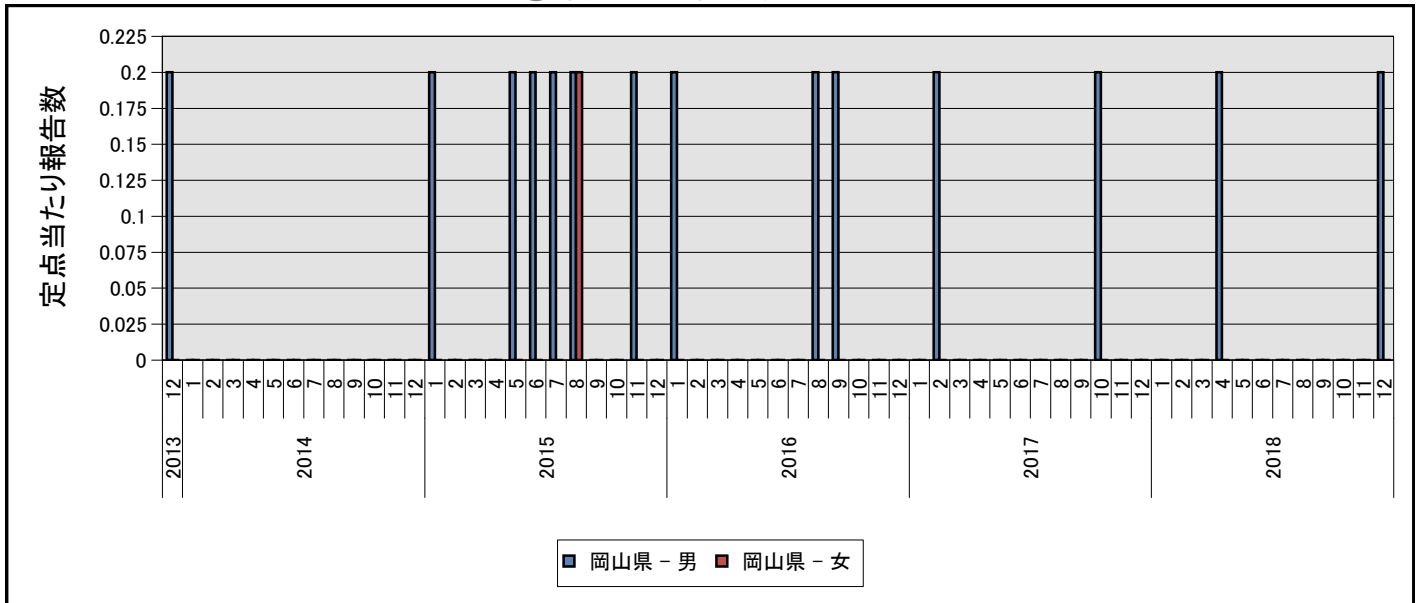
⑥ペニシリン耐性肺炎球菌感染症



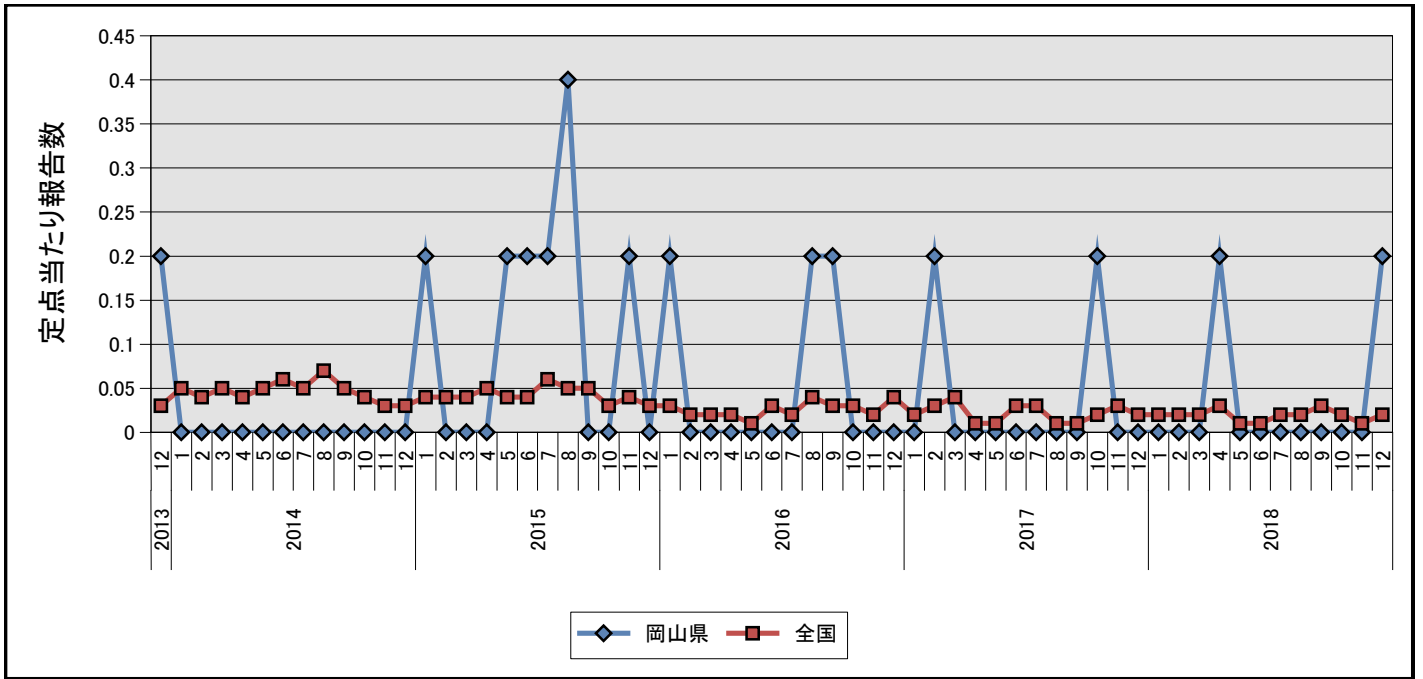
⑥ペニシリン耐性肺炎球菌感染症



⑦薬剤耐性緑膿菌感染症



⑦薬剤耐性緑膿菌感染症



岡山県の定点からの報告患者数及び定点当たり患者数の推移(月情報)

2019年1月18日

疾病名	種別	2017年		2018年											
		12月	1月	2月	3月	4月	5月	6月	7月	8月	9月	10月	11月	12月	
①性器クラミジア感染症	報告数	29	25	27	15	24	22	28	27	26	21	26	32	32	
	定点当	1.71	1.47	1.59	0.88	1.41	1.29	1.65	1.59	1.53	1.24	1.53	1.88	1.88	
②性器ヘルペスウイルス感染症	報告数	10	5	5	8	7	7	3	4	4	8	5	4	3	
	定点当	0.59	0.29	0.29	0.47	0.41	0.41	0.18	0.24	0.24	0.47	0.29	0.24	0.18	
③尖圭コンジローマ	報告数	6	10	7	13	11	5	11	11	8	7	8	5	10	
	定点当	0.35	0.59	0.41	0.76	0.65	0.29	0.65	0.65	0.47	0.41	0.47	0.29	0.59	
④淋菌感染症	報告数	5	6	6	3	4	7	6	3	17	7	8	11	8	
	定点当	0.29	0.35	0.35	0.18	0.24	0.41	0.35	0.18	1.00	0.41	0.47	0.65	0.47	
⑤メチシリン耐性黄色ブドウ球菌感染症	報告数	6	5	3	11	9	4	8	13	7	5	11	7	9	
	定点当	1.20	1.00	0.60	2.20	1.80	0.80	1.60	2.60	1.40	1.00	2.20	1.40	1.80	
⑥ペニシリン耐性肺炎球菌感染症	報告数	-	-	-	-	-	-	-	-	-	-	-	-	1	
	定点当	-	-	-	-	-	-	-	-	-	-	-	-	0.20	
⑦薬剤耐性緑膿菌感染症	報告数	-	-	-	-	1	-	-	-	-	-	-	-	1	
	定点当	-	-	-	-	0.20	-	-	-	-	-	-	-	0.20	

※ 0 or 0.00 : -

性別年齢群別報告患者数 2018年 12月度

2019年1月18日

疾病名	性別	合計	0歳	1～4	5～9	10～14	15～19	20～24	25～29	30～34	35～39	40～44	45～49	50～54	55～59	60～64	65～69	70歳～
①性器クラミジア感染症	男	8	-	-	-	-	-	2	1	-	2	1	2	-	-	-	-	-
	女	24	-	-	-	-	3	8	6	4	2	1	-	-	-	-	-	-
②性器ヘルペスウイルス感染症	男	1	-	-	-	-	-	-	-	-	-	-	-	1	-	-	-	-
	女	2	-	-	-	-	-	-	-	1	-	-	-	1	-	-	-	-
③尖圭コンジローマ	男	5	-	-	-	-	-	1	-	1	-	1	1	-	1	-	-	-
	女	5	-	-	-	-	-	-	3	-	-	1	-	-	-	-	1	-
④淋菌感染症	男	3	-	-	-	-	-	2	-	1	-	-	-	-	-	-	-	-
	女	5	-	-	-	-	-	1	2	1	-	1	-	-	-	-	-	-
⑤メチシリン耐性黄色ブドウ球菌感染症	男	6	-	-	-	-	-	-	-	-	-	-	-	-	-	-	2	4
	女	3	1	-	-	-	-	-	-	-	-	1	-	-	-	-	-	1
⑥ペニシリン耐性肺炎球菌感染症	男	1	-	-	-	-	-	-	-	-	-	-	-	-	-	-	-	1
	女																	
⑦薬剤耐性緑膿菌感染症	男	1	-	-	-	-	-	-	-	-	-	-	-	-	-	-	-	1
	女																	

※ - : 0