



2018年07月

## ■ 性感染症(STD)

- ①性器クラミジア感染症は、27人(男性3人、女性24人)の報告がありました。
- ②性器ヘルペスウイルス感染症は、4人(男性2人、女性2人)の報告がありました。
- ③尖圭コンジローマは、11人(男性6人、女性5人)の報告がありました。
- ④淋菌感染症は、3人(男性2人、女性1人)の報告がありました。

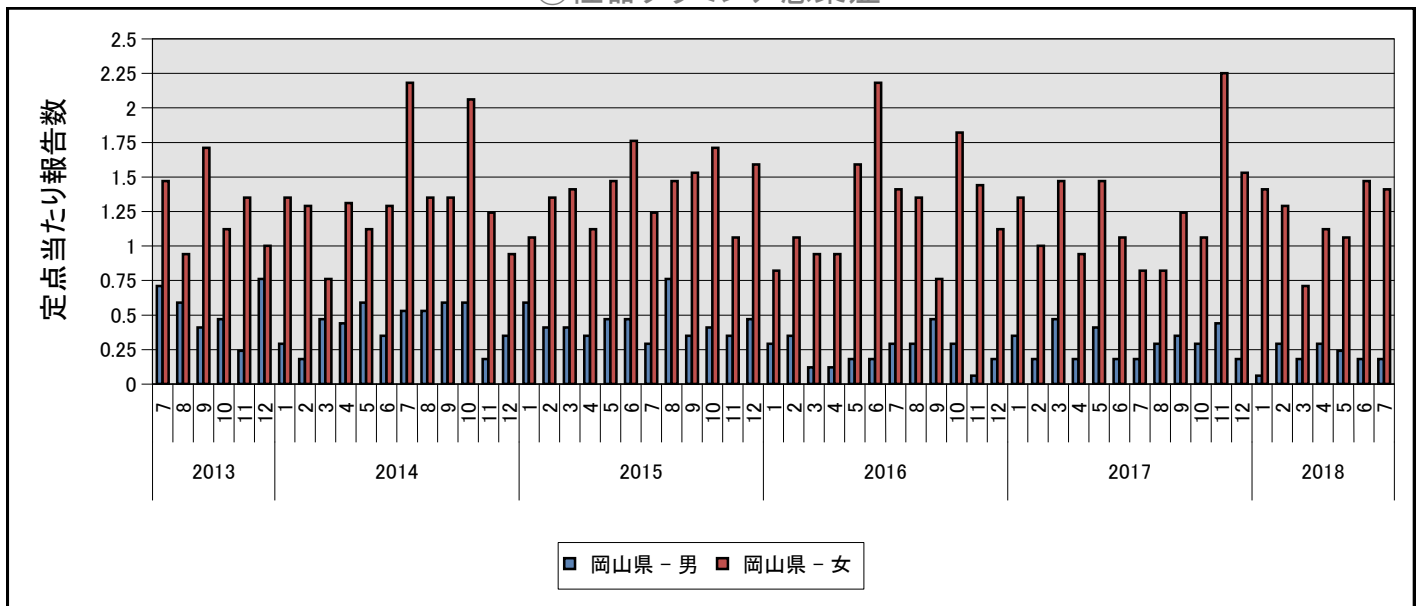
## ■ その他の感染症:

- ⑤メチシリン耐性黄色ブドウ球菌感染症は、13人(男性8人、女性5人)の報告がありました。
- ⑥ペニシリン耐性肺炎球菌感染症は、0人(男性0人、女性0人)の報告がありました。
- ⑦薬剤耐性緑膿菌感染症は、0人(男性0人、女性0人)の報告がありました。

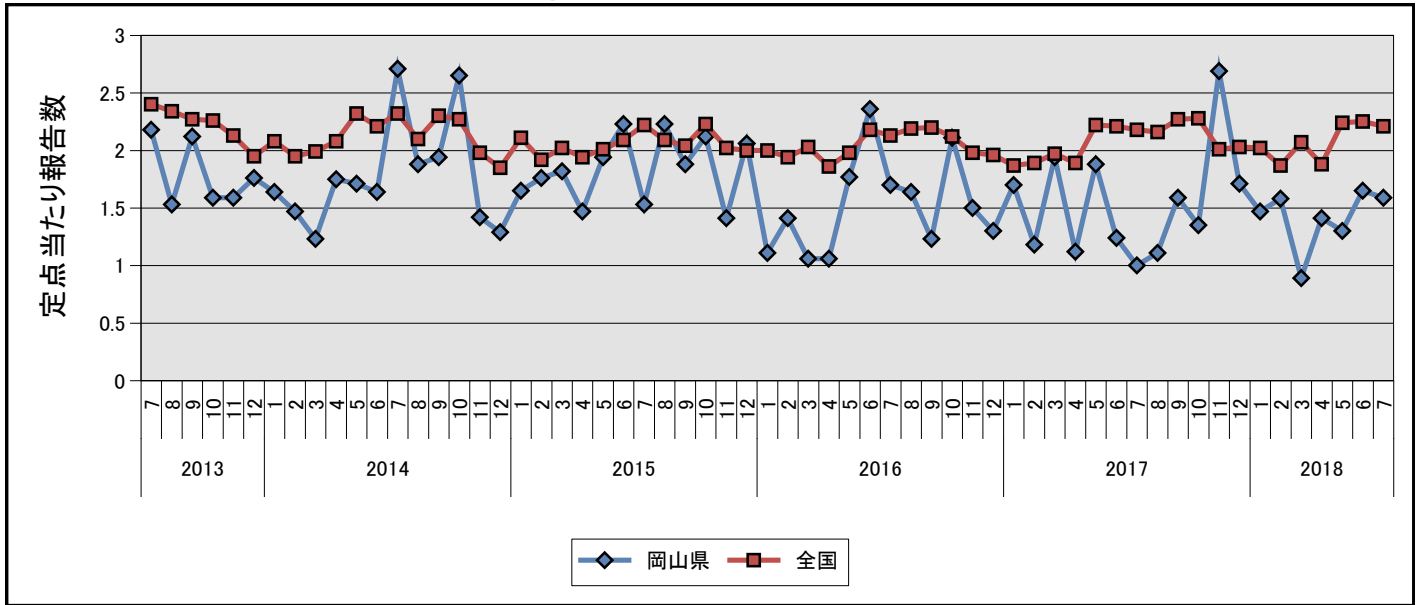
## ■ 定点把握対象疾患(月単位)

疾病名	全 国		岡 山 県	
	報告数	定点あたり	報告数	定点あたり
①性器クラミジア感染症	2176	2.21	27	1.59
②性器ヘルペスウイルス感染症	826	0.84	4	0.24
③尖圭コンジローマ	505	0.51	11	0.65
④淋菌感染症	700	0.71	3	0.18
⑤メチシリン耐性黄色ブドウ球菌感染症	1292	2.69	13	2.60
⑥ペニシリン耐性肺炎球菌感染症	154	0.32	-	-
⑦薬剤耐性緑膿菌感染症	8	0.02	-	-

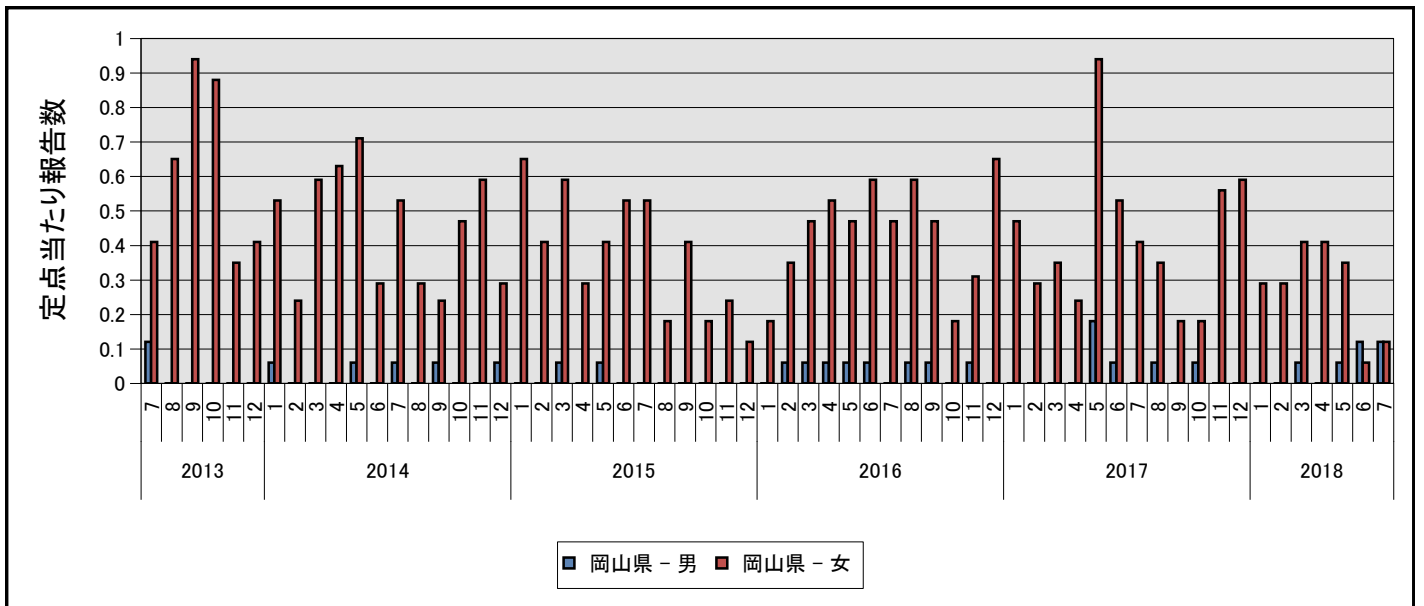
### ①性器クラミジア感染症



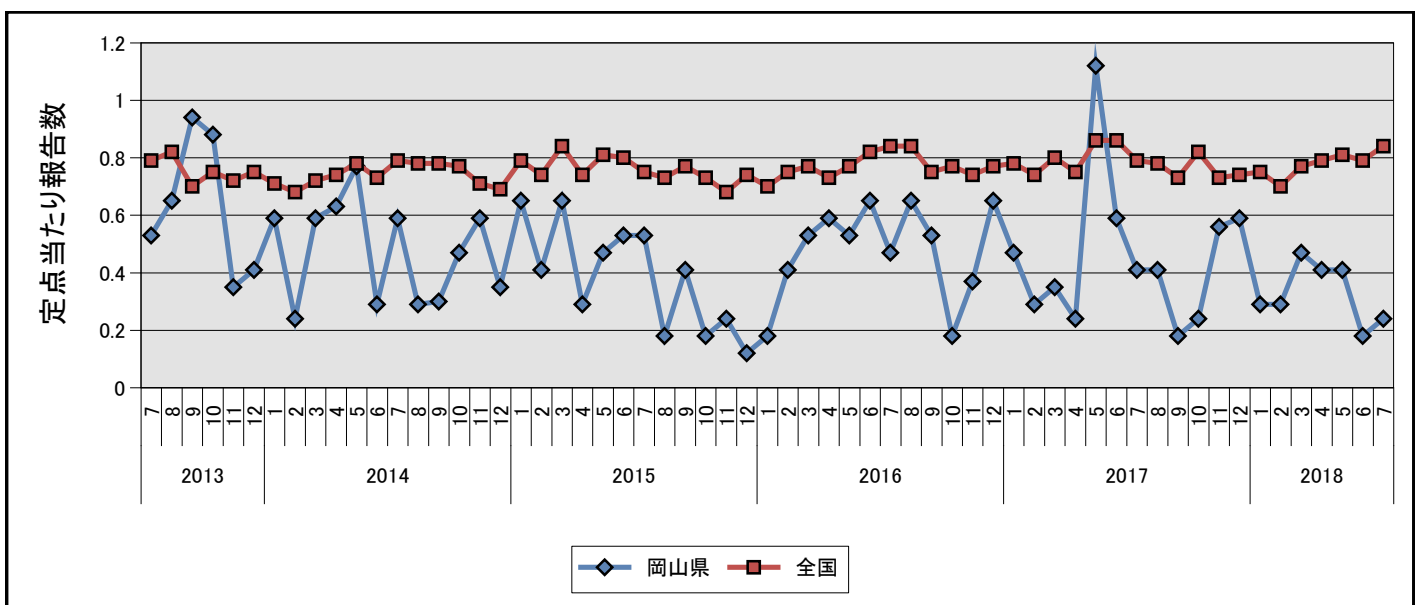
### ①性器クラミジア感染症



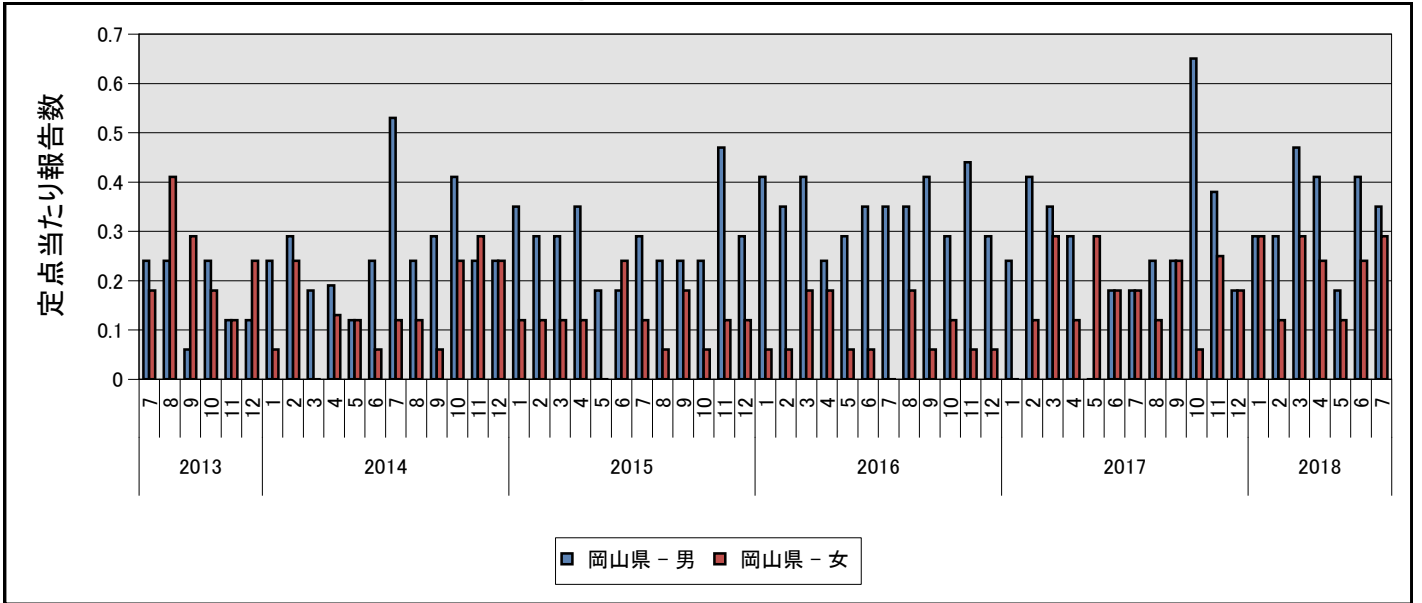
### ②性器ヘルペスウイルス感染症



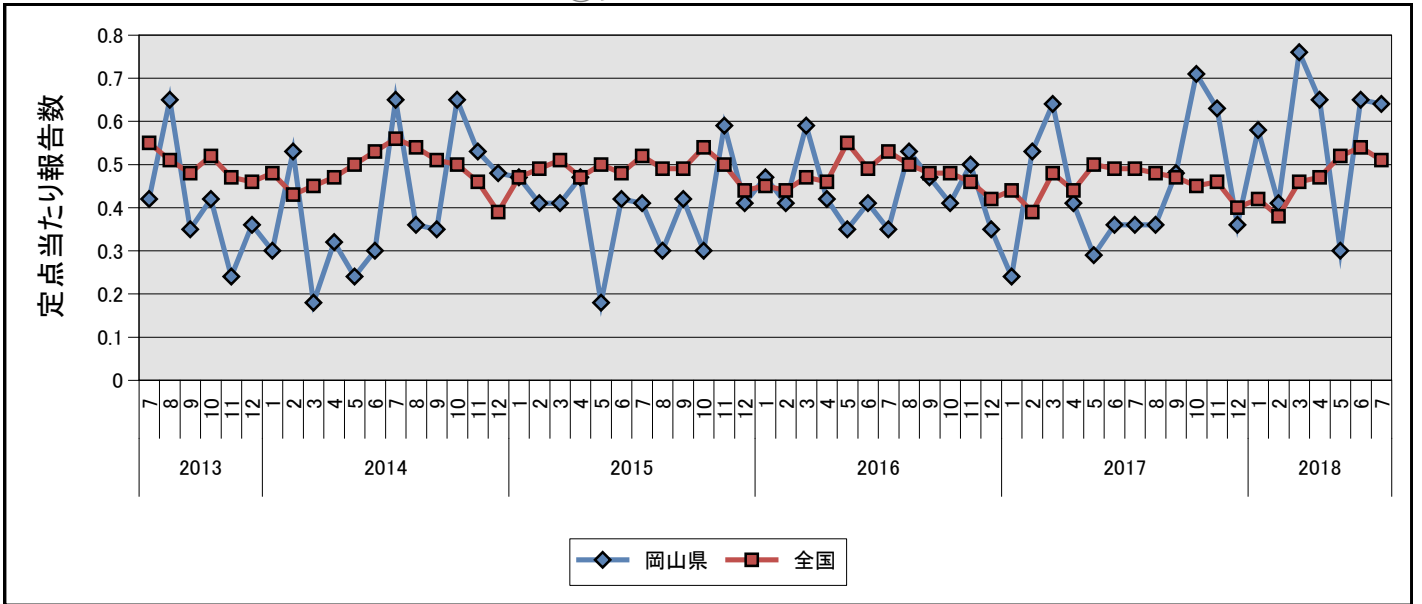
### ②性器ヘルペスウイルス感染症



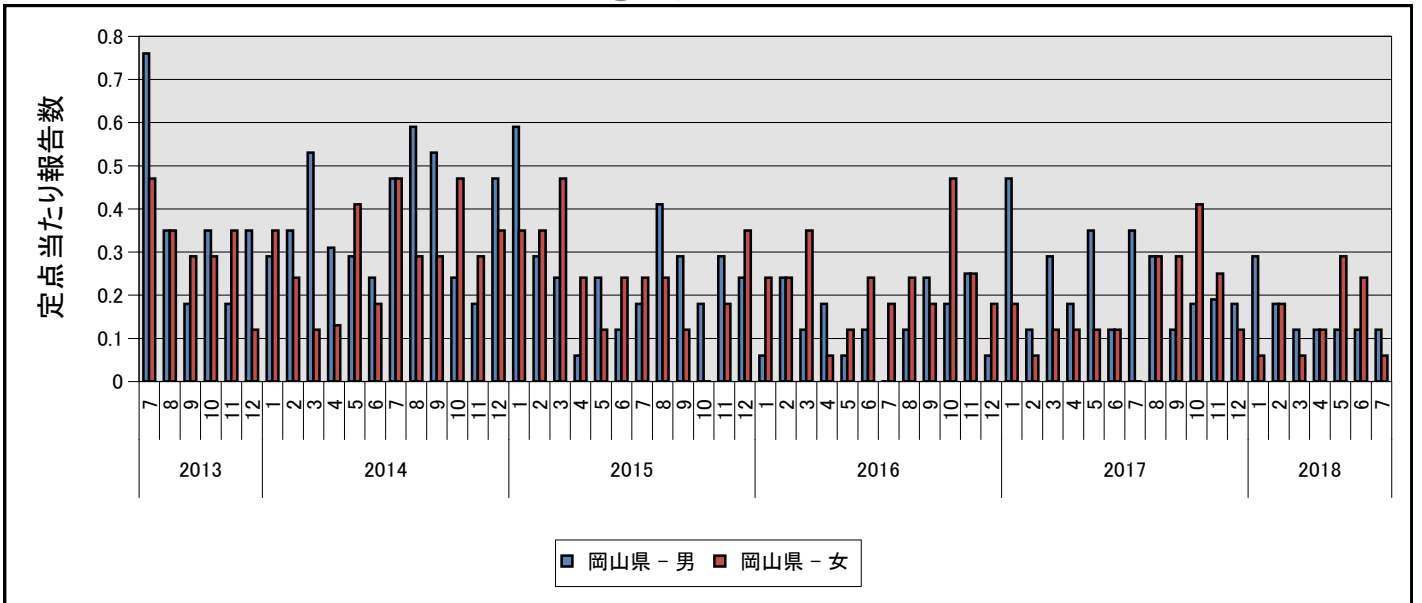
### ③尖圭コンジローマ



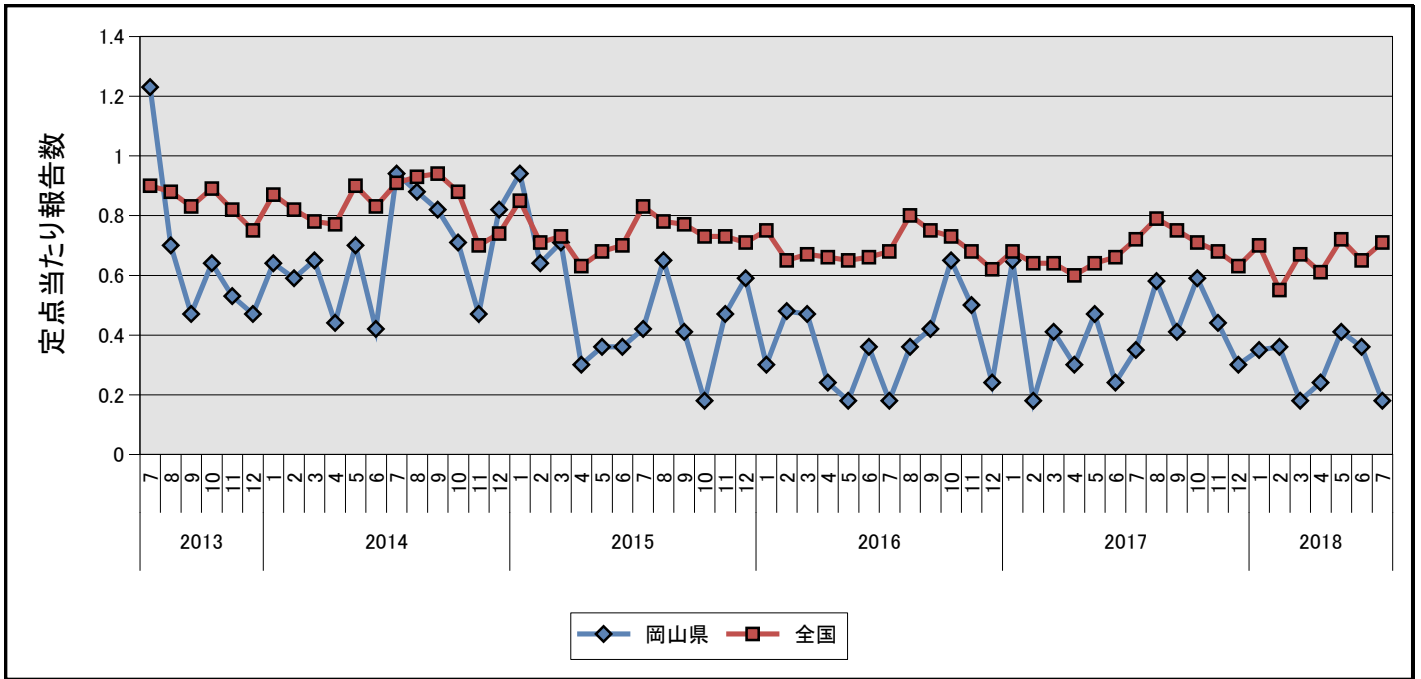
### ③尖圭コンジローマ



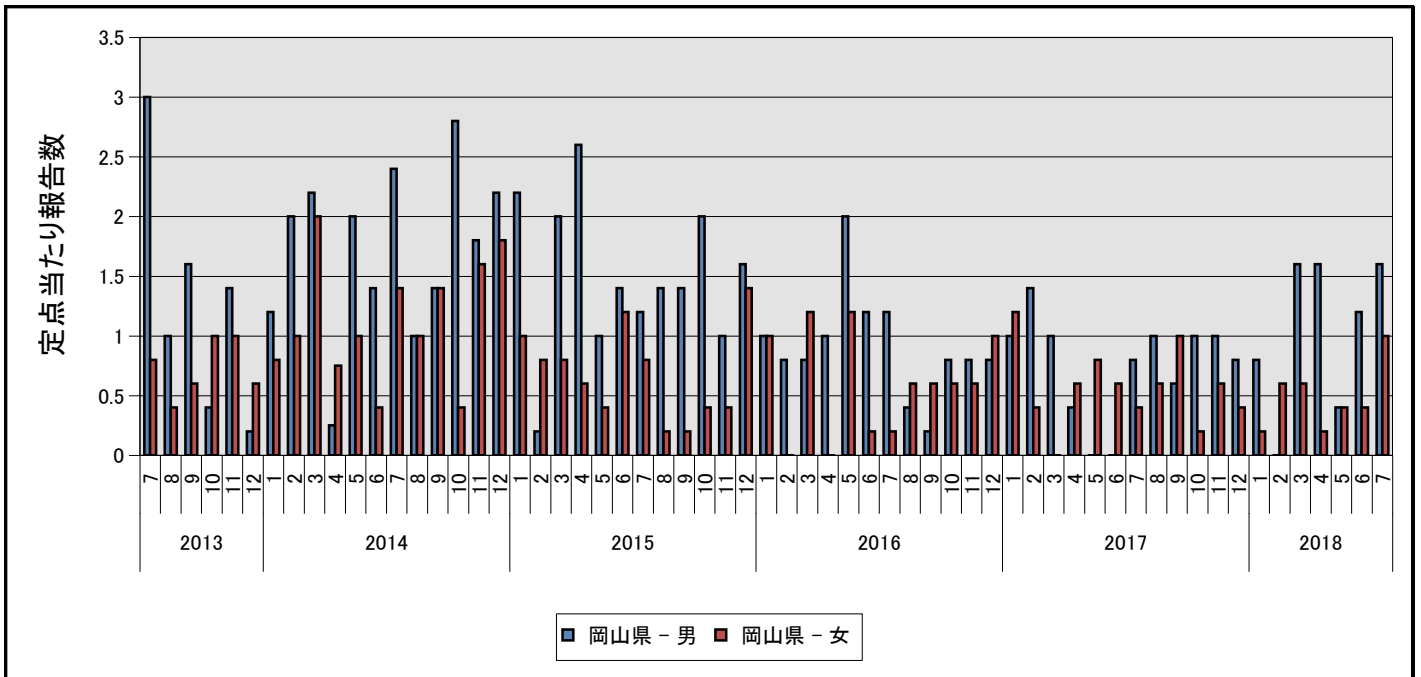
### ④淋菌感染症



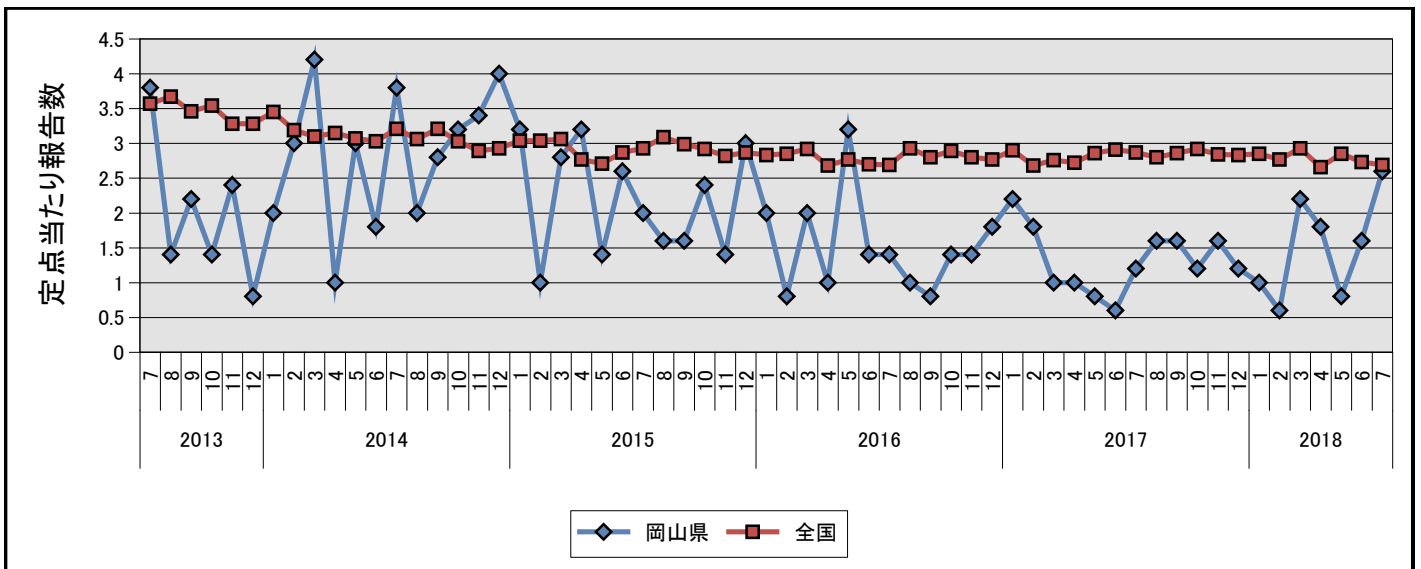
#### ④淋菌感染症



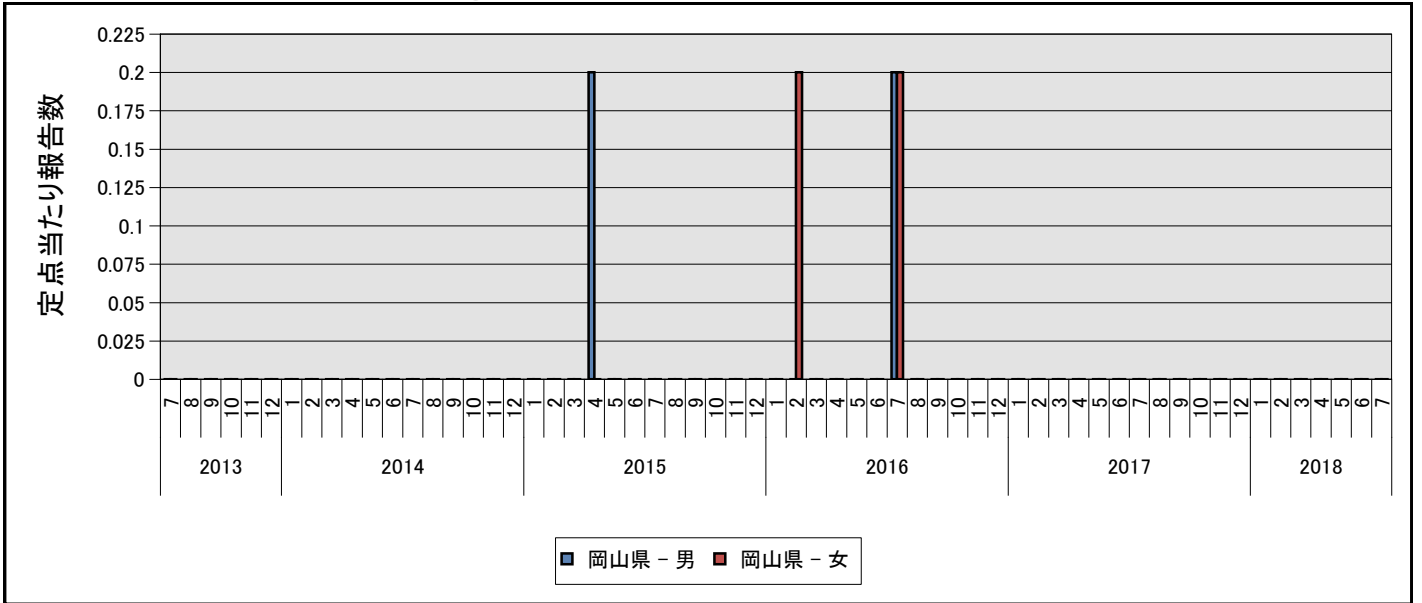
#### ⑤メチシリン耐性黄色ブドウ球菌感染症



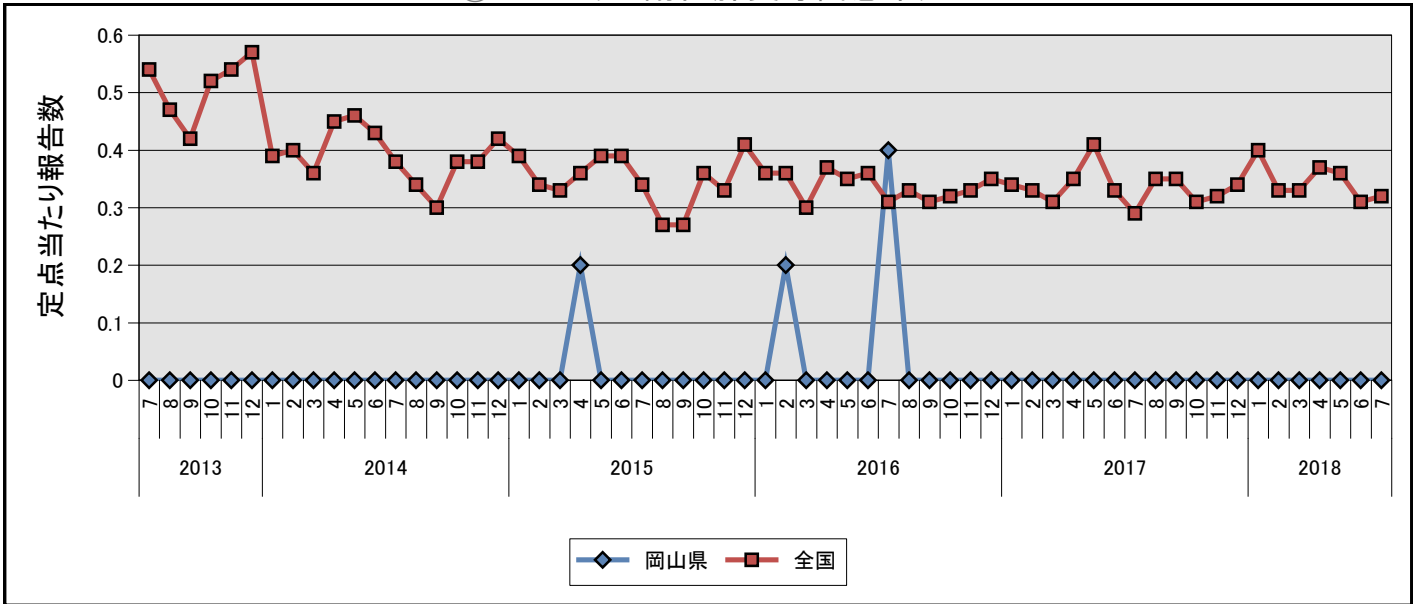
#### ⑤メチシリン耐性黄色ブドウ球菌感染症



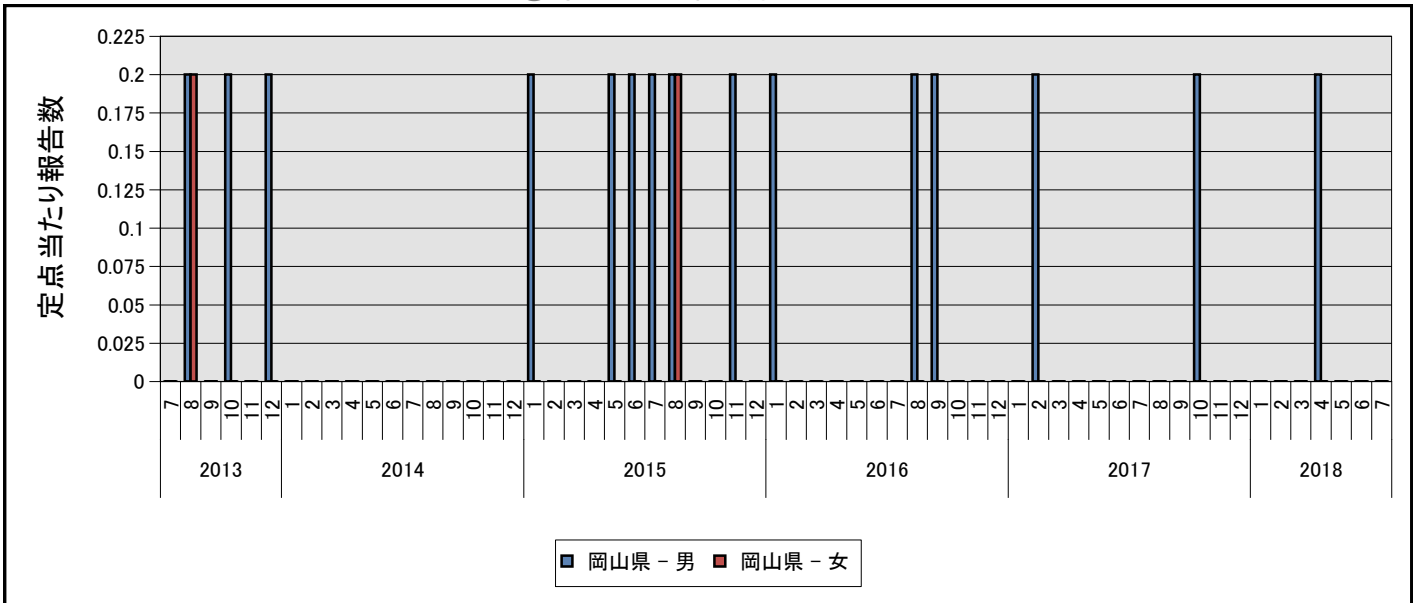
### ⑥ペニシリン耐性肺炎球菌感染症



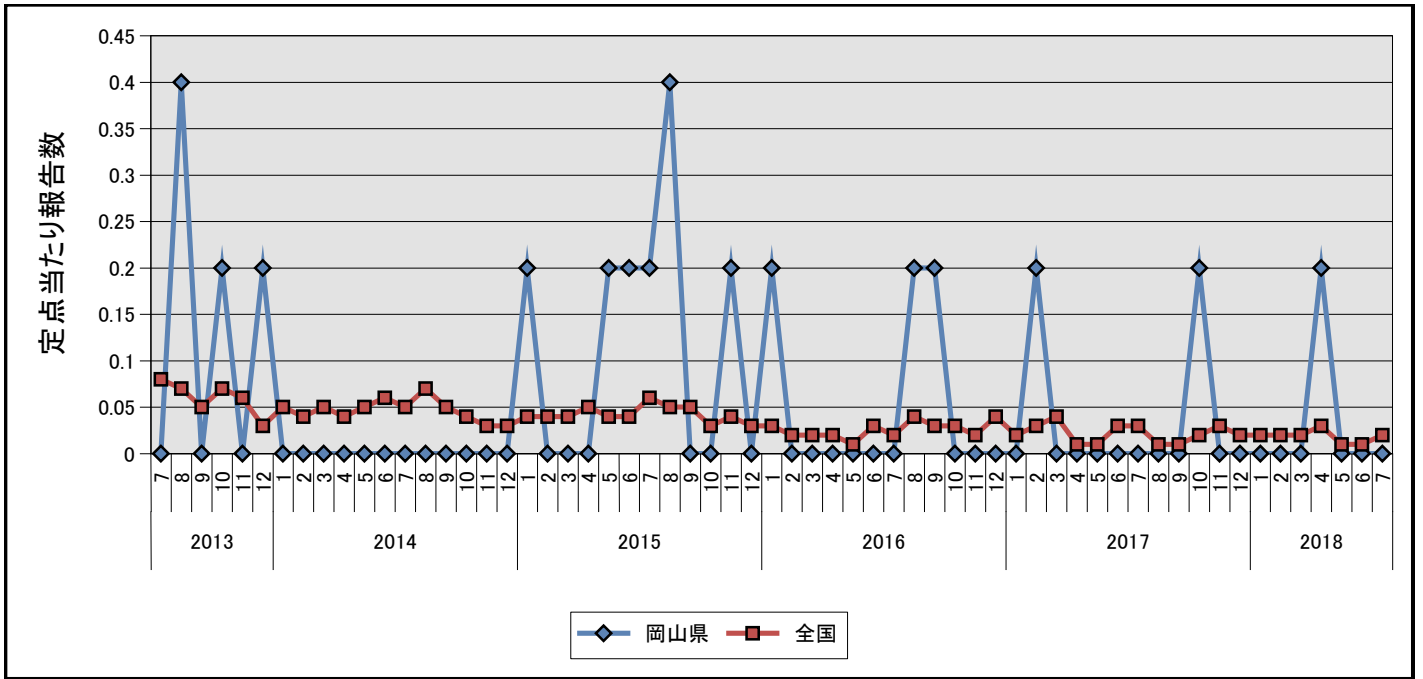
### ⑥ペニシリン耐性肺炎球菌感染症



### ⑦薬剤耐性緑膿菌感染症



⑦薬剤耐性緑膿菌感染症



# 岡山県の定点からの報告患者数及び定点当たり患者数の推移(月情報)

2018年8月17日

疾病名	種別	2017年						2018年						
		7月	8月	9月	10月	11月	12月	1月	2月	3月	4月	5月	6月	7月
①性器クラミジア感染症	報告数	17	19	27	23	43	29	25	27	15	24	22	28	27
	定点当	1.00	1.12	1.59	1.35	2.69	1.71	1.47	1.59	0.88	1.41	1.29	1.65	1.59
②性器ヘルペスウイルス感染症	報告数	7	7	3	4	9	10	5	5	8	7	7	3	4
	定点当	0.41	0.41	0.18	0.24	0.56	0.59	0.29	0.29	0.47	0.41	0.41	0.18	0.24
③尖圭コンジローマ	報告数	6	6	8	12	10	6	10	7	13	11	5	11	11
	定点当	0.35	0.35	0.47	0.71	0.63	0.35	0.59	0.41	0.76	0.65	0.29	0.65	0.65
④淋菌感染症	報告数	6	10	7	10	7	5	6	6	3	4	7	6	3
	定点当	0.35	0.59	0.41	0.59	0.44	0.29	0.35	0.35	0.18	0.24	0.41	0.35	0.18
⑤メチシリン耐性黄色ブドウ球菌感染症	報告数	6	8	8	6	8	6	5	3	11	9	4	8	13
	定点当	1.20	1.60	1.60	1.20	1.60	1.20	1.00	0.60	2.20	1.80	0.80	1.60	2.60
⑥ペニシリン耐性肺炎球菌感染症	報告数	-	-	-	-	-	-	-	-	-	-	-	-	-
	定点当	-	-	-	-	-	-	-	-	-	-	-	-	-
⑦薬剤耐性緑膿菌感染症	報告数	-	-	-	1	-	-	-	-	-	1	-	-	-
	定点当	-	-	-	0.20	-	-	-	-	-	0.20	-	-	-

※ 0 or 0.00 : -

# 性別年齢群別報告患者数 2018年 7月度

2018年8月17日

疾病名	性別	合計	0歳	1～4	5～9	10～14	15～19	20～24	25～29	30～34	35～39	40～44	45～49	50～54	55～59	60～64	65～69	70歳～
①性器クラミジア感染症	男	3	-	-	-	-	-	-	2	-	-	-	-	-	-	1	-	-
	女	24	-	-	-	-	5	9	5	5	-	-	-	-	-	-	-	-
②性器ヘルペスウイルス感染症	男	2	-	-	-	-	-	-	-	-	-	1	-	-	1	-	-	-
	女	2	-	-	-	-	-	-	-	1	-	-	-	-	1	-	-	-
③尖圭コンジローマ	男	6	-	-	-	-	-	-	-	2	-	2	-	1	-	-	-	1
	女	5	-	-	-	-	1	1	-	-	1	1	-	-	-	1	-	-
④淋菌感染症	男	2	-	-	-	-	-	-	1	-	-	-	1	-	-	-	-	-
	女	1	-	-	-	-	-	1	-	-	-	-	-	-	-	-	-	-
⑤メチシリン耐性黄色ブドウ球菌感染症	男	8	-	-	-	-	-	-	-	-	1	1	-	1	-	-	-	5
	女	5	-	-	-	-	-	-	-	-	-	-	-	-	-	-	1	4
⑥ペニシリン耐性肺炎球菌感染症	男																	
	女																	
⑦薬剤耐性緑膿菌感染症	男																	
	女																	

※ - : 0