



2017年05月

## ■性感染症(STD)

- ①性器クラミジア感染症は、32人(男性7人、女性25人)の報告がありました。
- ②性器ヘルペスウイルス感染症は、19人(男性3人、女性16人)の報告がありました。
- ③尖圭コンジローマは、5人(男性0人、女性5人)の報告がありました。
- ④淋菌感染症は、8人(男性6人、女性2人)の報告がありました。

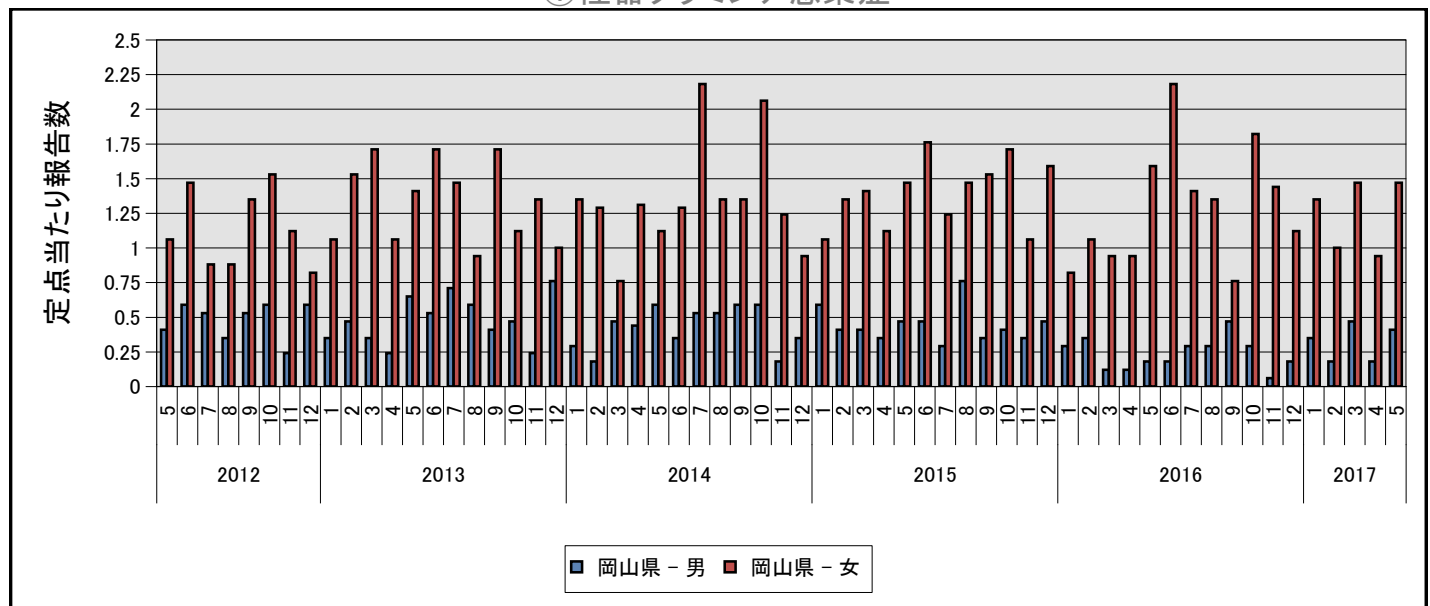
## ■その他の感染症:

- ⑤メチシリン耐性黄色ブドウ球菌感染症は、4人(男性0人、女性4人)の報告がありました。
- ⑥ペニシリン耐性肺炎球菌感染症は、0人(男性0人、女性0人)の報告がありました。
- ⑦薬剤耐性緑膿菌感染症は、0人(男性0人、女性0人)の報告がありました。

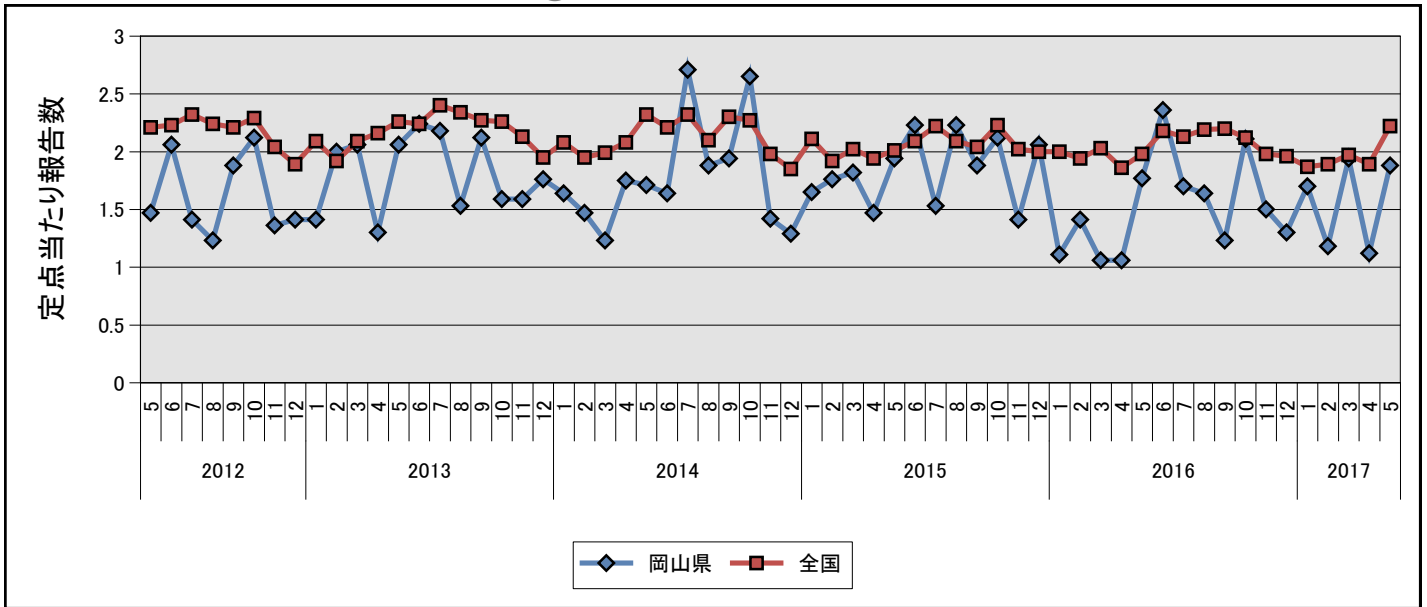
## ■定点把握対象疾患(月単位)

疾病名	全 国		岡 山 県	
	報告数	定点あたり	報告数	定点あたり
①性器クラミジア感染症	2187	2.22	32	1.88
②性器ヘルペスウイルス感染症	845	0.86	19	1.12
③尖圭コンジローマ	493	0.50	5	0.29
④淋菌感染症	632	0.64	8	0.47
⑤メチシリン耐性黄色ブドウ球菌感染症	1357	2.86	4	0.80
⑥ペニシリン耐性肺炎球菌感染症	197	0.41	-	-
⑦薬剤耐性緑膿菌感染症	7	0.01	-	-

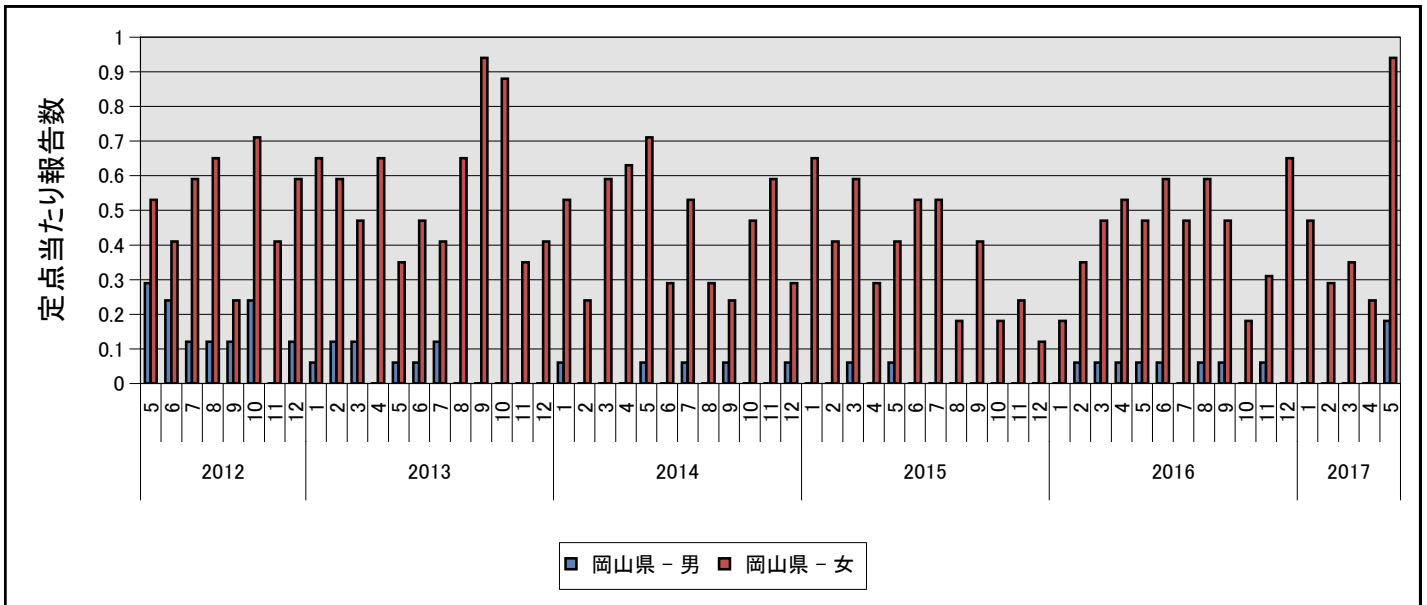
### ①性器クラミジア感染症



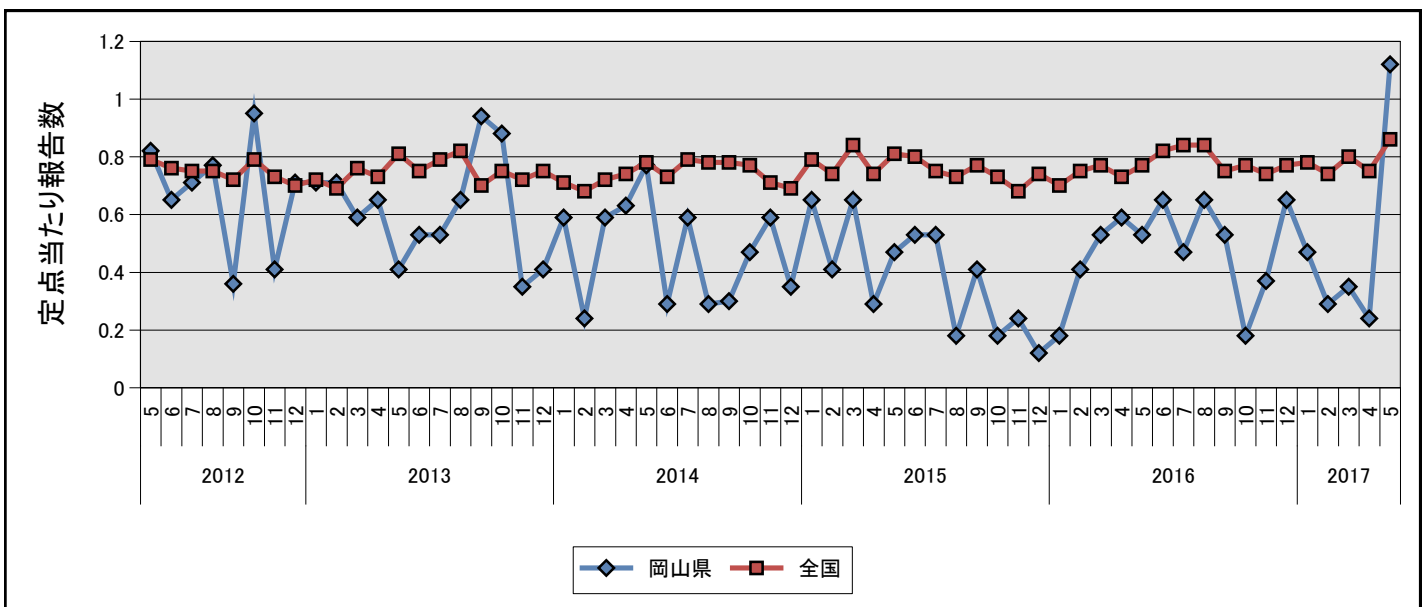
### ①性器クラミジア感染症



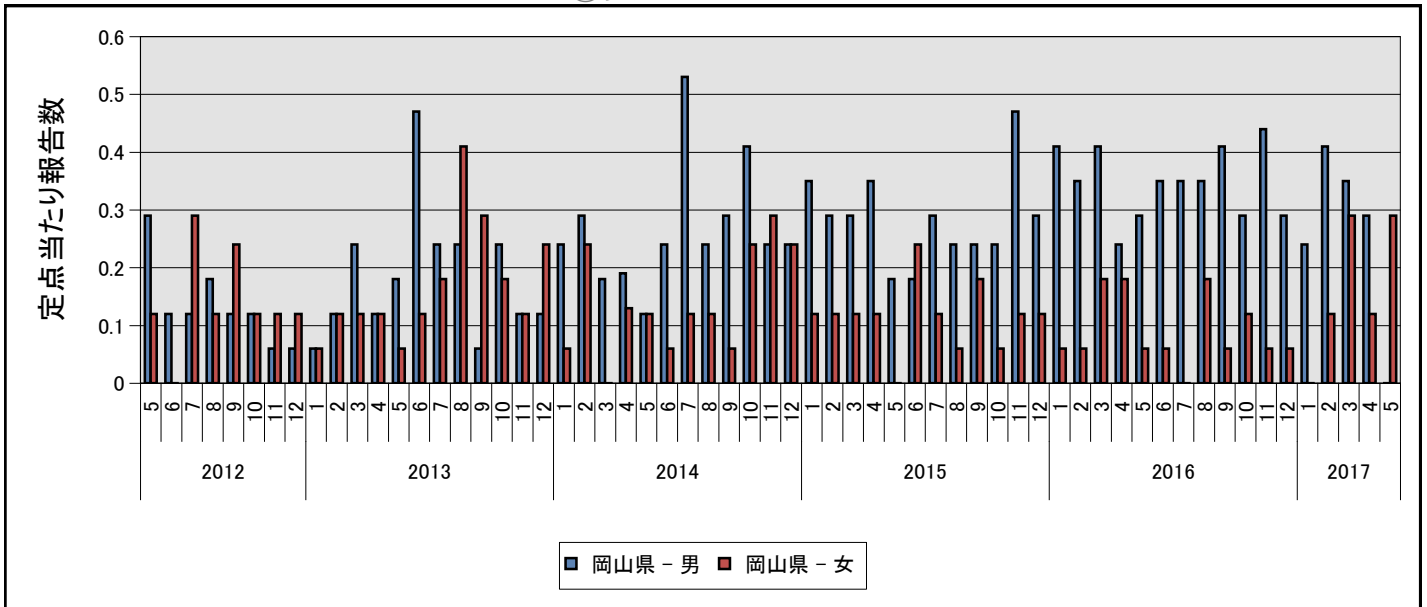
### ②性器ヘルペスウイルス感染症



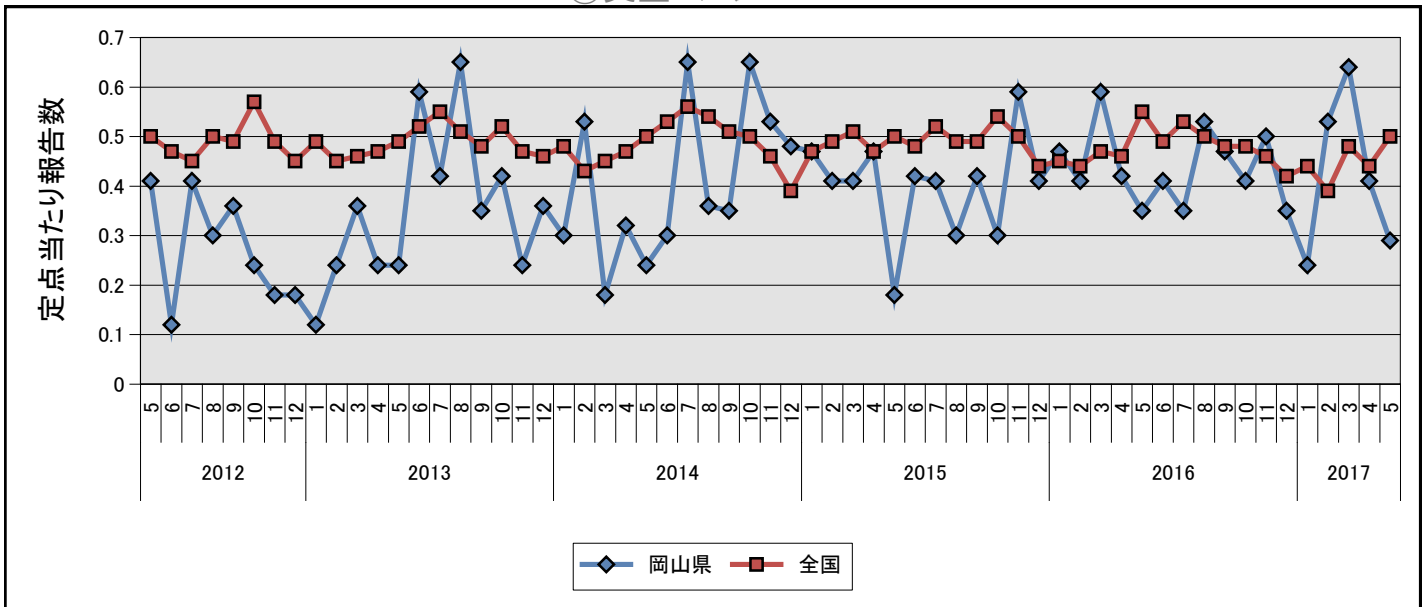
### ②性器ヘルペスウイルス感染症



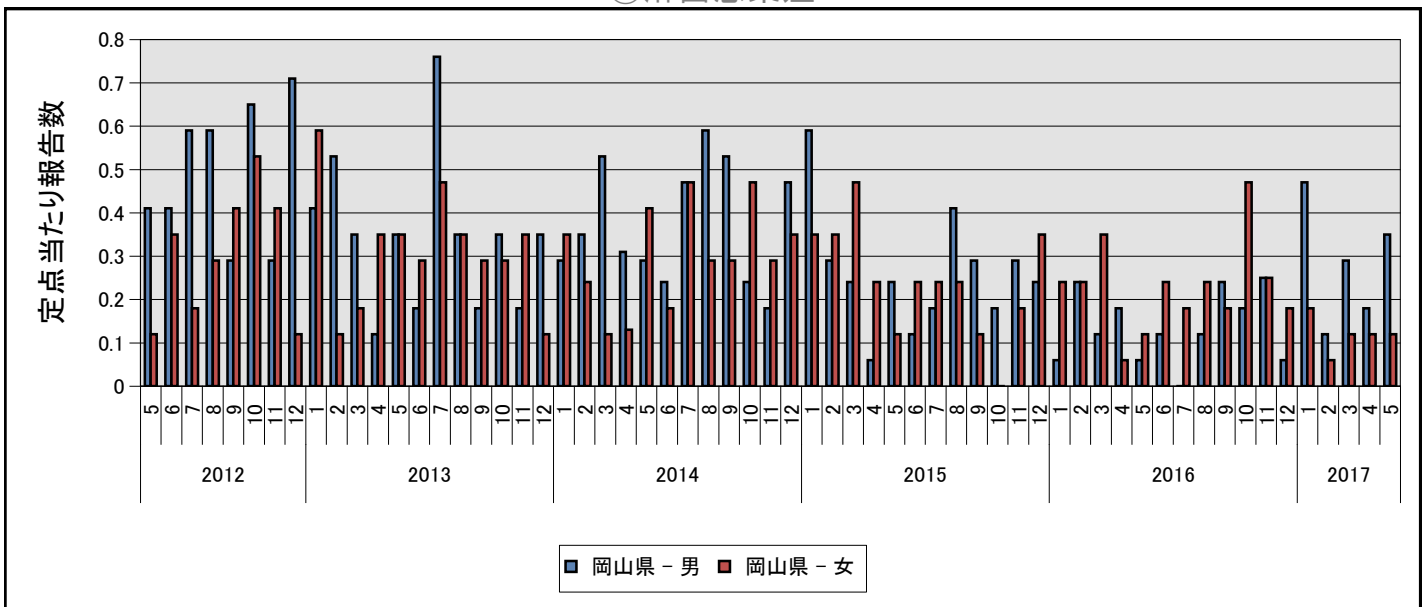
### ③尖圭コンジローマ



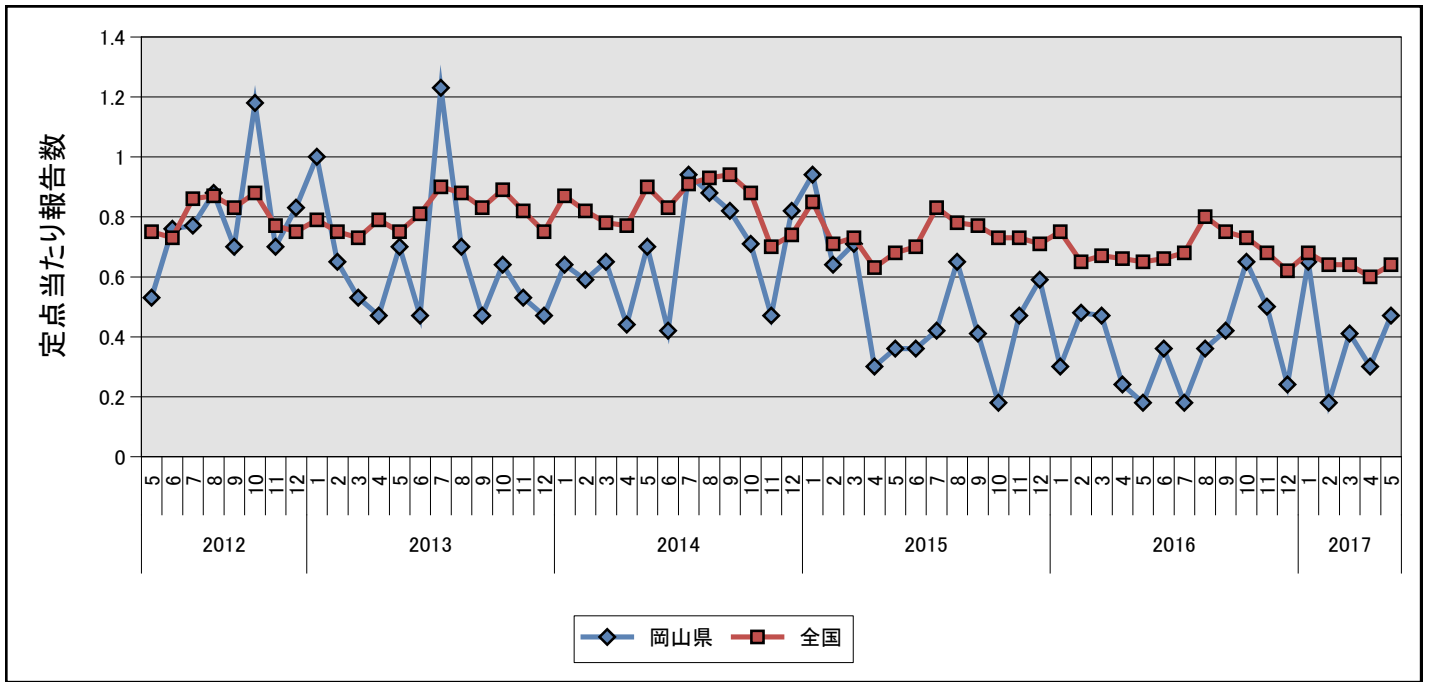
### ③尖圭コンジローマ



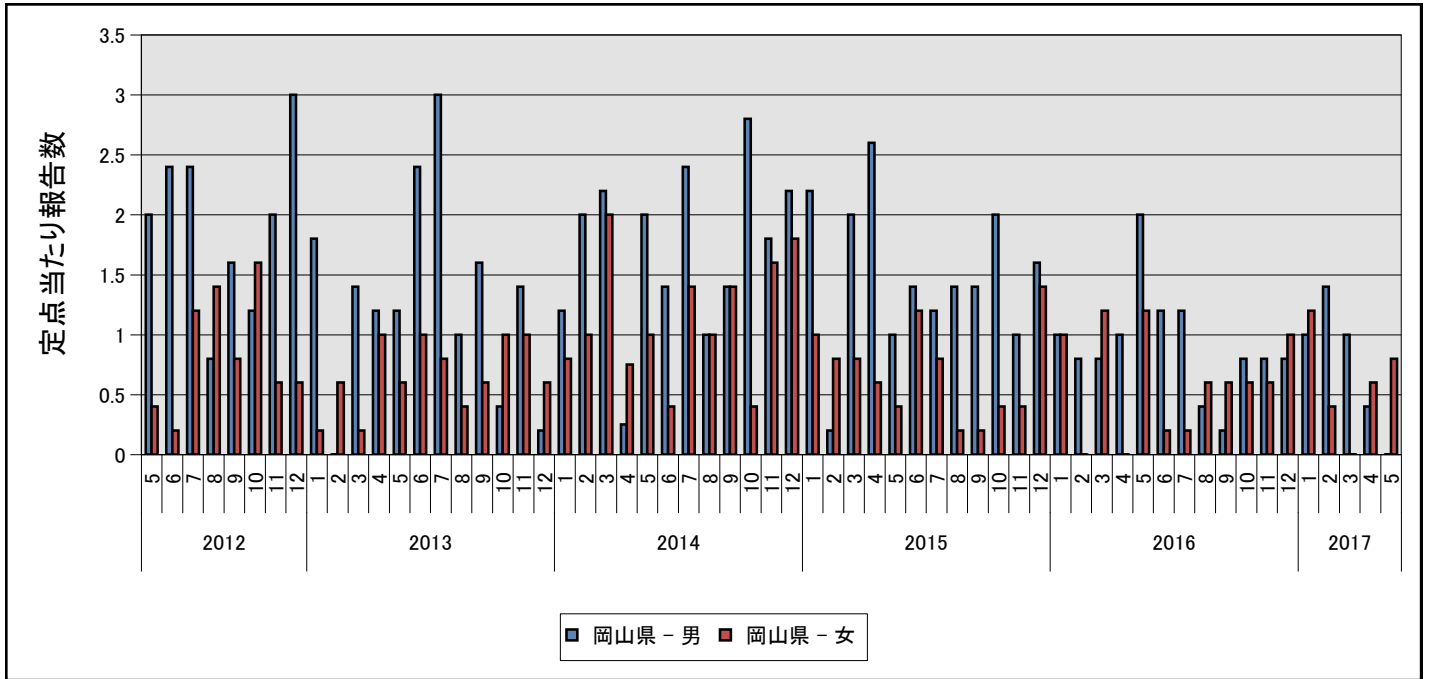
### ④淋菌感染症



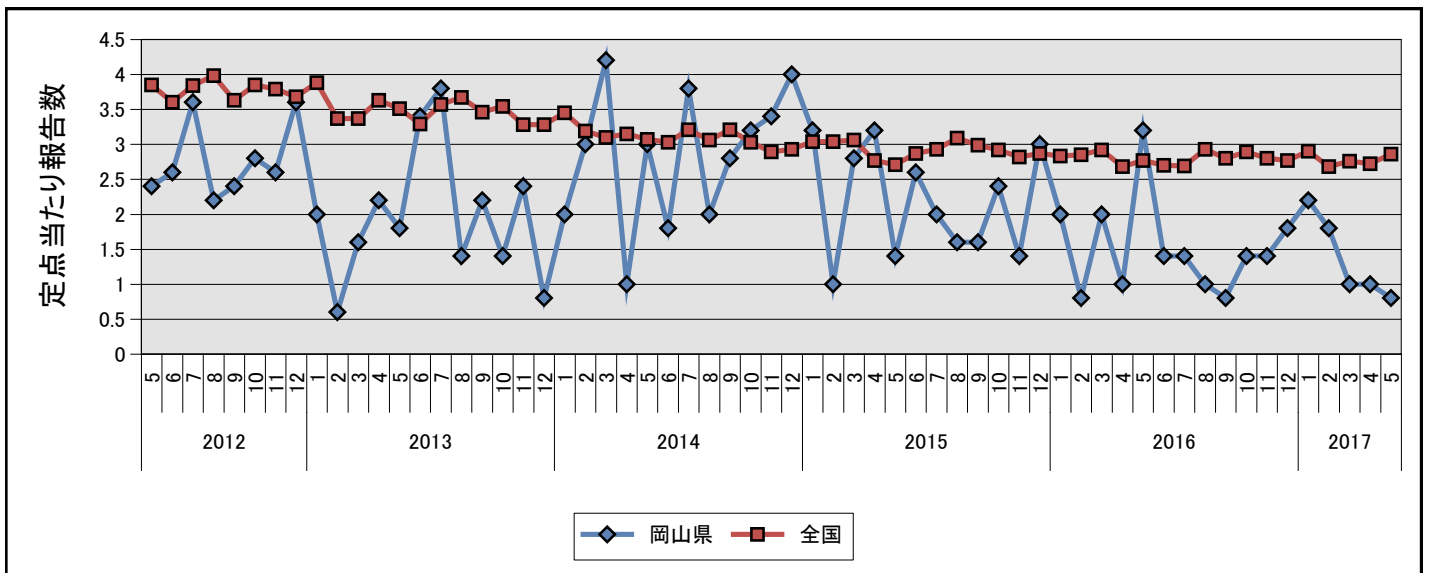
#### ④淋菌感染症



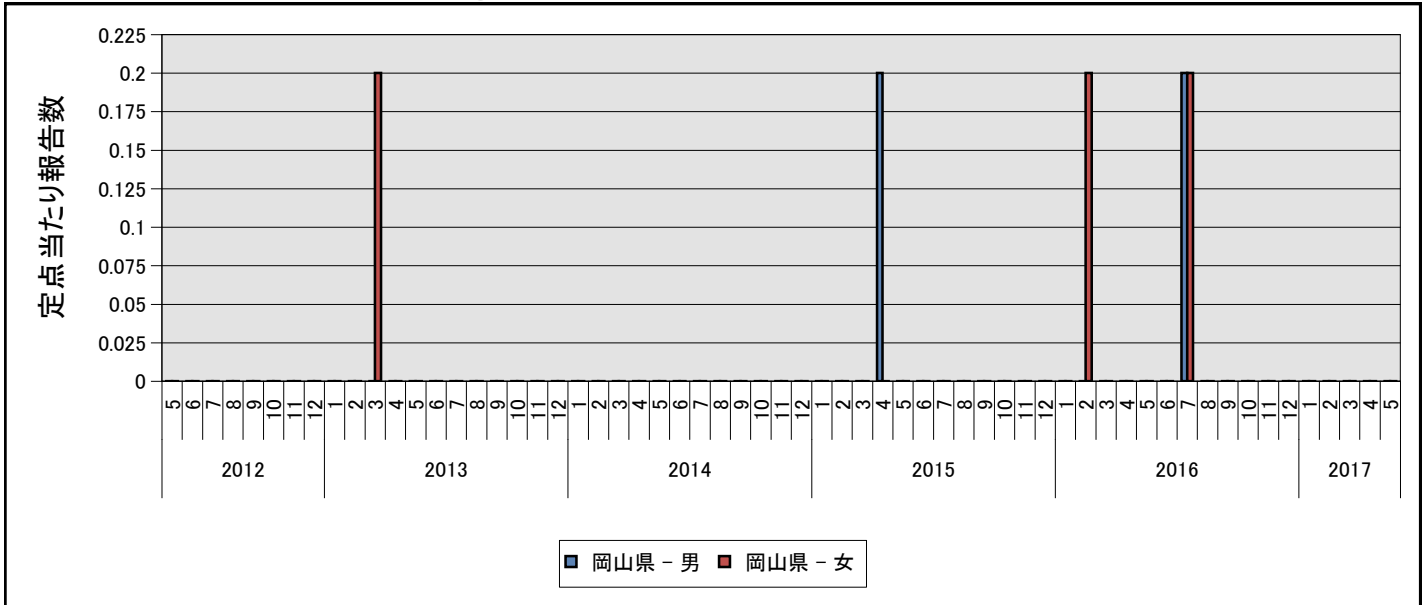
#### ⑤メチシリン耐性黄色ブドウ球菌感染症



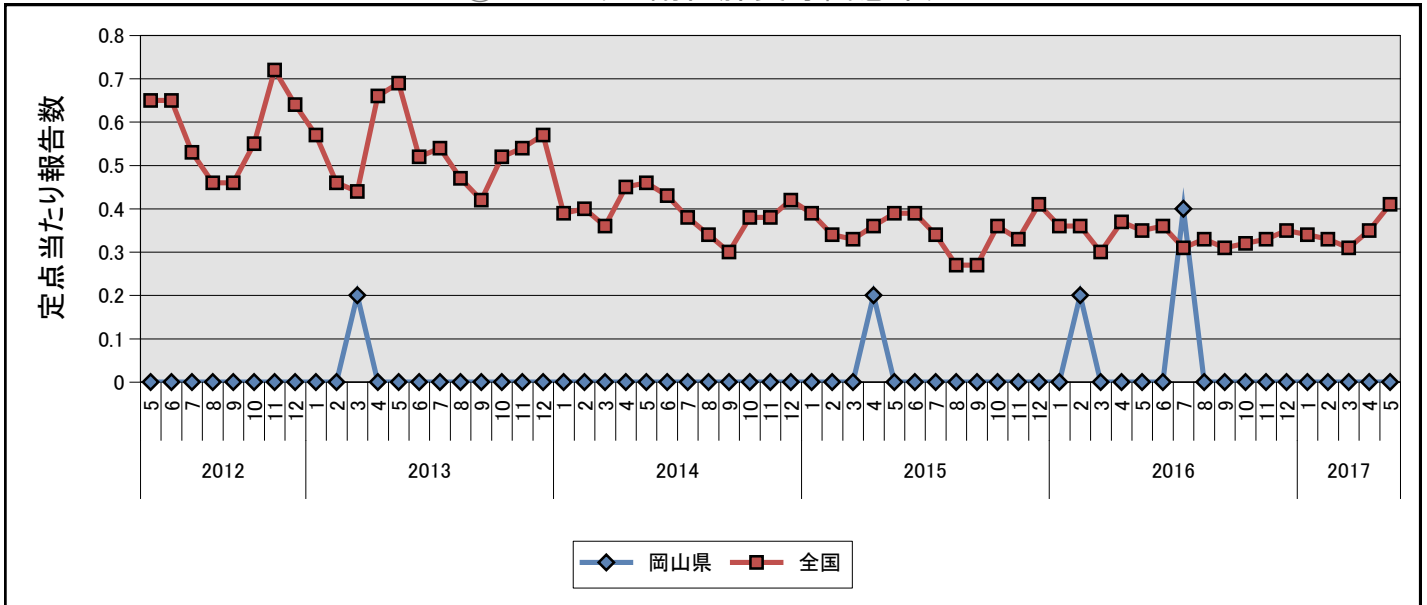
#### ⑤メチシリン耐性黄色ブドウ球菌感染症



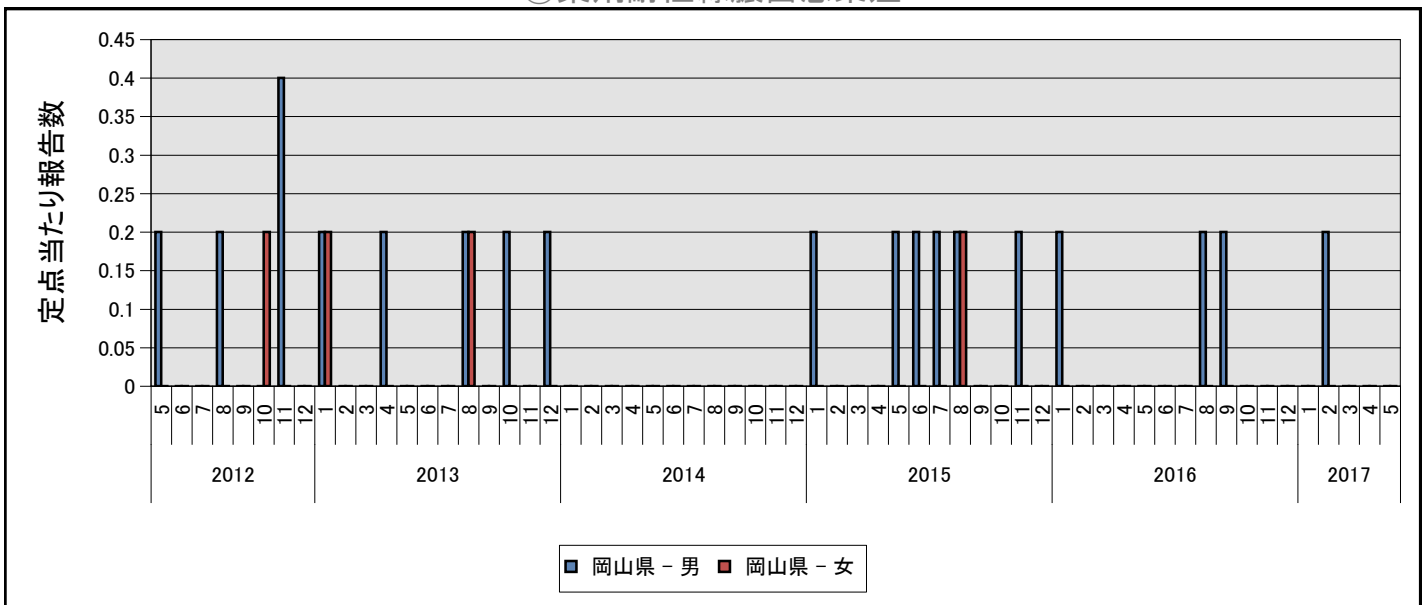
### ⑥ペニシリン耐性肺炎球菌感染症



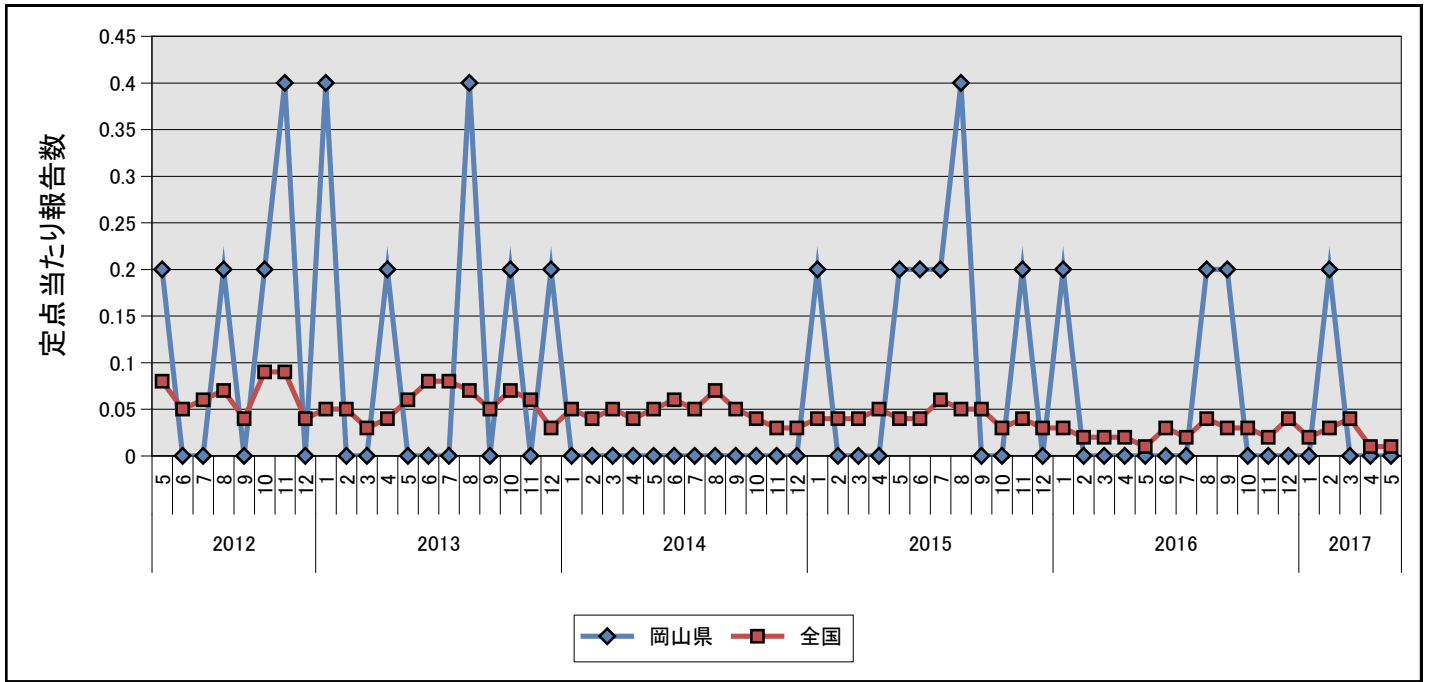
### ⑥ペニシリン耐性肺炎球菌感染症



### ⑦薬剤耐性緑膿菌感染症



⑦薬剤耐性緑膿菌感染症



# 岡山県の定点からの報告患者数及び定点当たり患者数の推移(月情報)

2017年6月16日

疾病名	種別	2016年					2017年							
		5月	6月	7月	8月	9月	10月	11月	12月	1月	2月	3月	4月	5月
①性器クラミジア感染症	報告数	30	40	29	28	21	36	24	22	29	20	33	19	32
	定点当	1.76	2.35	1.71	1.65	1.24	2.12	1.50	1.29	1.71	1.18	1.94	1.12	1.88
②性器ヘルペスウイルス感染症	報告数	9	11	8	11	9	3	6	11	8	5	6	4	19
	定点当	0.53	0.65	0.47	0.65	0.53	0.18	0.38	0.65	0.47	0.29	0.35	0.24	1.12
③尖圭コンジローマ	報告数	6	7	6	9	8	7	8	6	4	9	11	7	5
	定点当	0.35	0.41	0.35	0.53	0.47	0.41	0.50	0.35	0.24	0.53	0.65	0.41	0.29
④淋菌感染症	報告数	3	6	3	6	7	11	8	4	11	3	7	5	8
	定点当	0.18	0.35	0.18	0.35	0.41	0.65	0.50	0.24	0.65	0.18	0.41	0.29	0.47
⑤メチシリン耐性黄色ブドウ球菌感染症	報告数	16	7	7	5	4	7	7	9	11	9	5	5	4
	定点当	3.20	1.40	1.40	1.00	0.80	1.40	1.40	1.80	2.20	1.80	1.00	1.00	0.80
⑥ペニシリン耐性肺炎球菌感染症	報告数	-	-	2	-	-	-	-	-	-	-	-	-	-
	定点当	-	-	0.40	-	-	-	-	-	-	-	-	-	-
⑦薬剤耐性緑膿菌感染症	報告数	-	-	-	1	1	-	-	-	-	1	-	-	-
	定点当	-	-	-	0.20	0.20	-	-	-	-	0.20	-	-	-

※ 0 or 0.00 : -

# 性別年齢群別報告患者数 2017年 5月度

2017年6月16日

疾病名	性別	合計	0歳	1～4	5～9	10～14	15～19	20～24	25～29	30～34	35～39	40～44	45～49	50～54	55～59	60～64	65～69	70歳～
①性器クラミジア感染症	男	7	-	-	-	-	1	3	-	-	1	-	-	1	1	-	-	-
	女	25	-	-	-	-	4	7	9	-	4	-	1	-	-	-	-	-
②性器ヘルペスウイルス感染症	男	3	-	-	-	-	-	1	1	1	-	-	-	-	-	-	-	-
	女	16	-	-	-	-	-	3	-	5	1	2	2	1	1	-	-	1
③尖圭コンジローマ	男	-	-	-	-	-	-	-	-	-	-	-	-	-	-	-	-	-
	女	5	-	-	-	-	-	1	2	1	-	-	-	1	-	-	-	-
④淋菌感染症	男	6	-	-	-	-	-	3	-	-	2	-	1	-	-	-	-	-
	女	2	-	-	-	-	-	1	-	-	1	-	-	-	-	-	-	-
⑤メチシリン耐性黄色ブドウ球菌感染症	男	-	-	-	-	-	-	-	-	-	-	-	-	-	-	-	-	-
	女	4	-	-	-	-	-	-	-	-	-	-	1	-	-	1	-	2
⑥ペニシリン耐性肺炎球菌感染症	男	-	-	-	-	-	-	-	-	-	-	-	-	-	-	-	-	-
	女	-	-	-	-	-	-	-	-	-	-	-	-	-	-	-	-	-
⑦薬剤耐性緑膿菌感染症	男	-	-	-	-	-	-	-	-	-	-	-	-	-	-	-	-	-
	女	-	-	-	-	-	-	-	-	-	-	-	-	-	-	-	-	-

※ - : 0