



2017年02月

■性感染症(STD)

- ①性器クラミジア感染症は、20人(男性3人、女性17人)の報告がありました。
- ②性器ヘルペスウイルス感染症は、5人(男性0人、女性5人)の報告がありました。
- ③尖圭コンジローマは、9人(男性7人、女性2人)の報告がありました。
- ④淋菌感染症は、3人(男性2人、女性1人)の報告がありました。

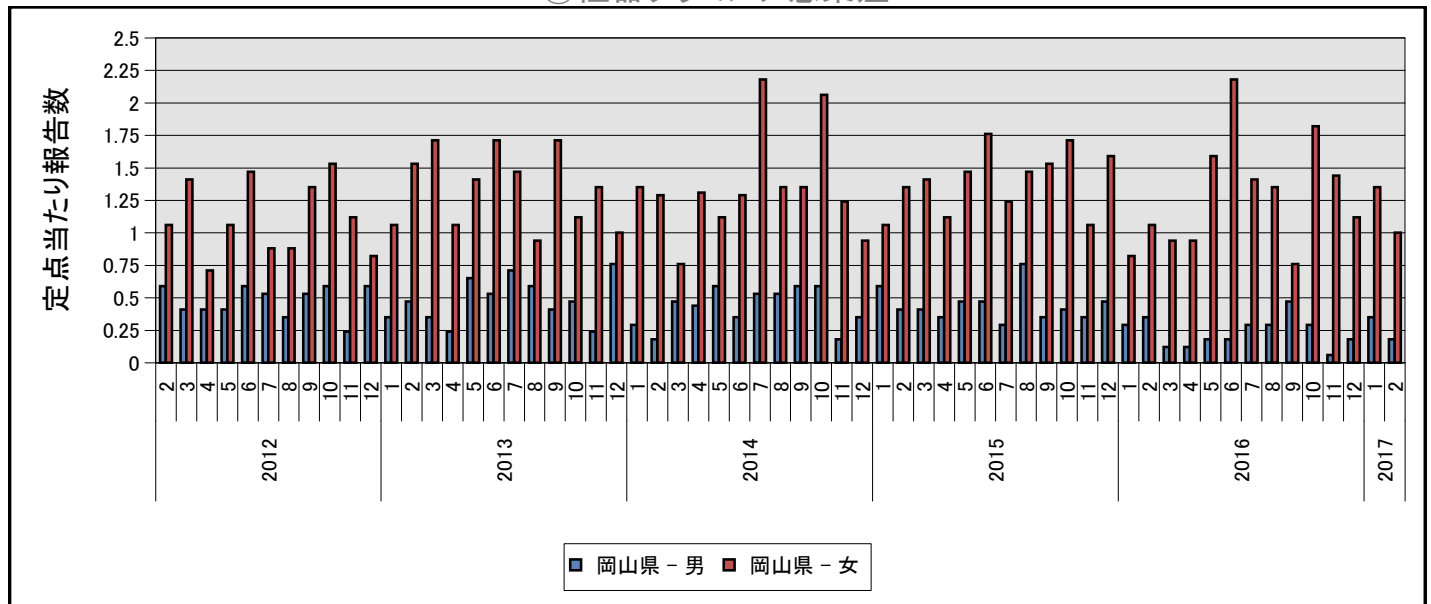
■その他の感染症:

- ⑤メチシリン耐性黄色ブドウ球菌感染症は、9人(男性7人、女性2人)の報告がありました。
- ⑥ペニシリン耐性肺炎球菌感染症は、0人(男性0人、女性0人)の報告がありました。
- ⑦薬剤耐性緑膿菌感染症は、1人(男性1人、女性0人)の報告がありました。

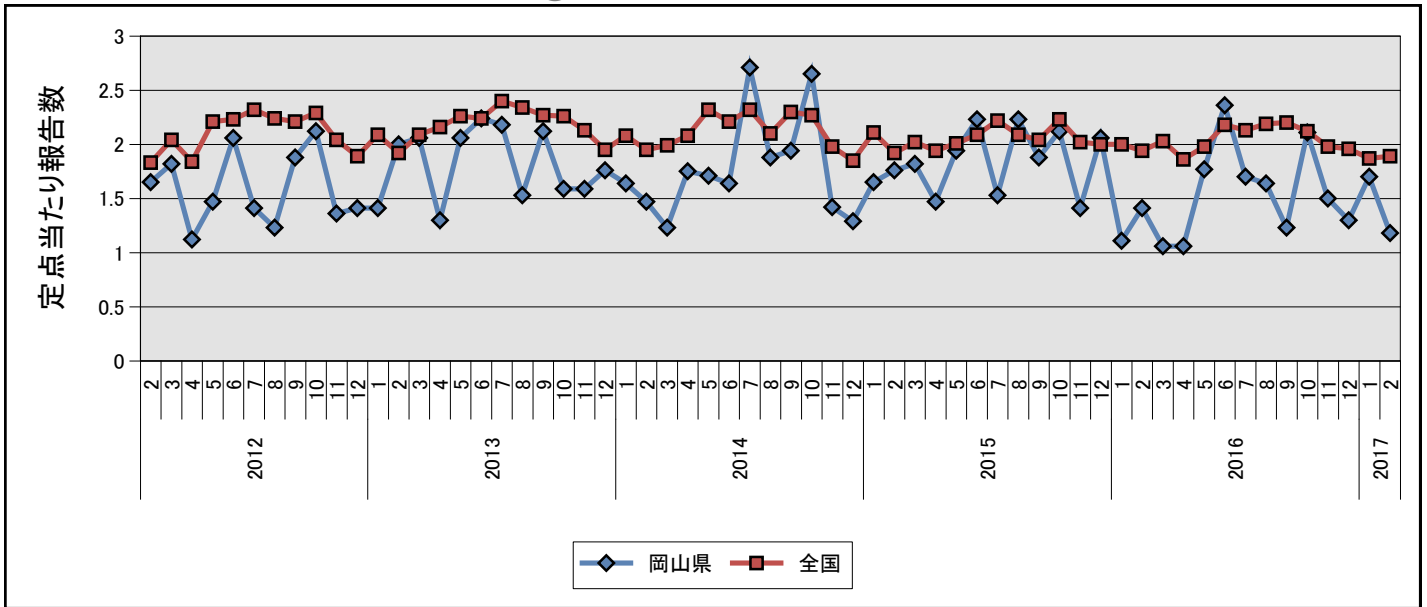
■定点把握対象疾患(月単位)

疾病名	全 国		岡 山 県	
	報告数	定点あたり	報告数	定点あたり
①性器クラミジア感染症	1862	1.89	20	1.18
②性器ヘルペスウイルス感染症	728	0.74	5	0.29
③尖圭コンジローマ	383	0.39	9	0.53
④淋菌感染症	634	0.64	3	0.18
⑤メチシリン耐性黄色ブドウ球菌感染症	1272	2.68	9	1.80
⑥ペニシリン耐性肺炎球菌感染症	160	0.34	-	-
⑦薬剤耐性緑膿菌感染症	13	0.03	1	0.20

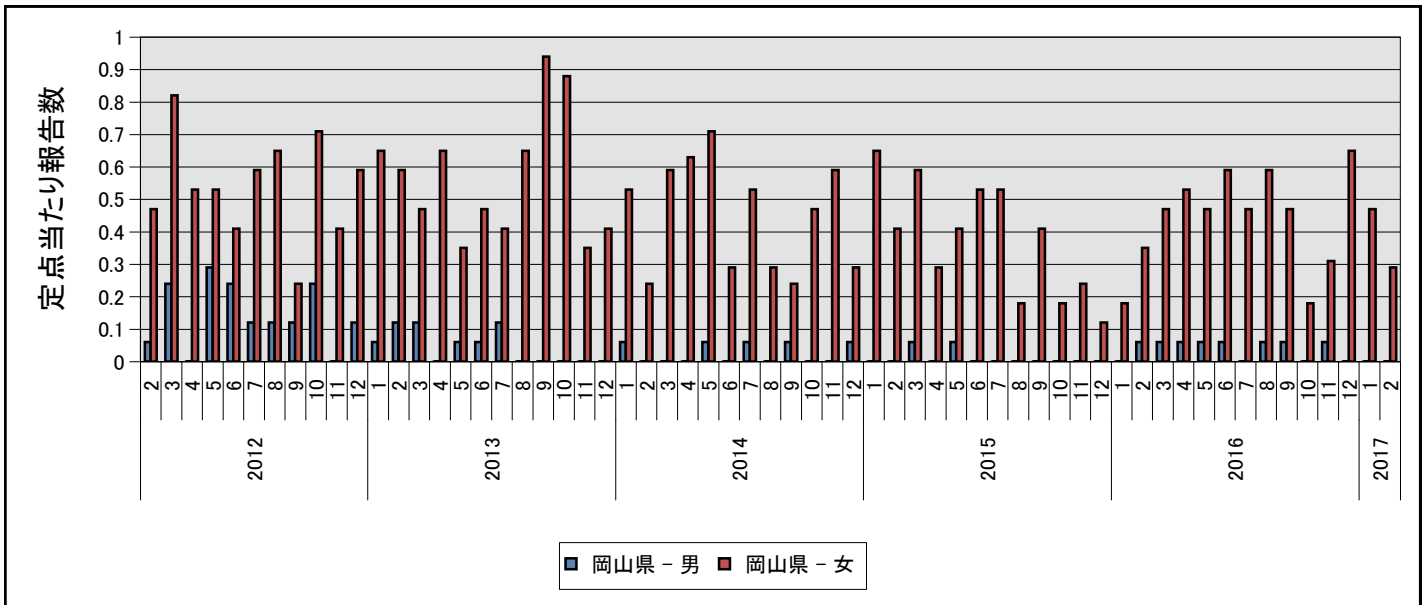
①性器クラミジア感染症



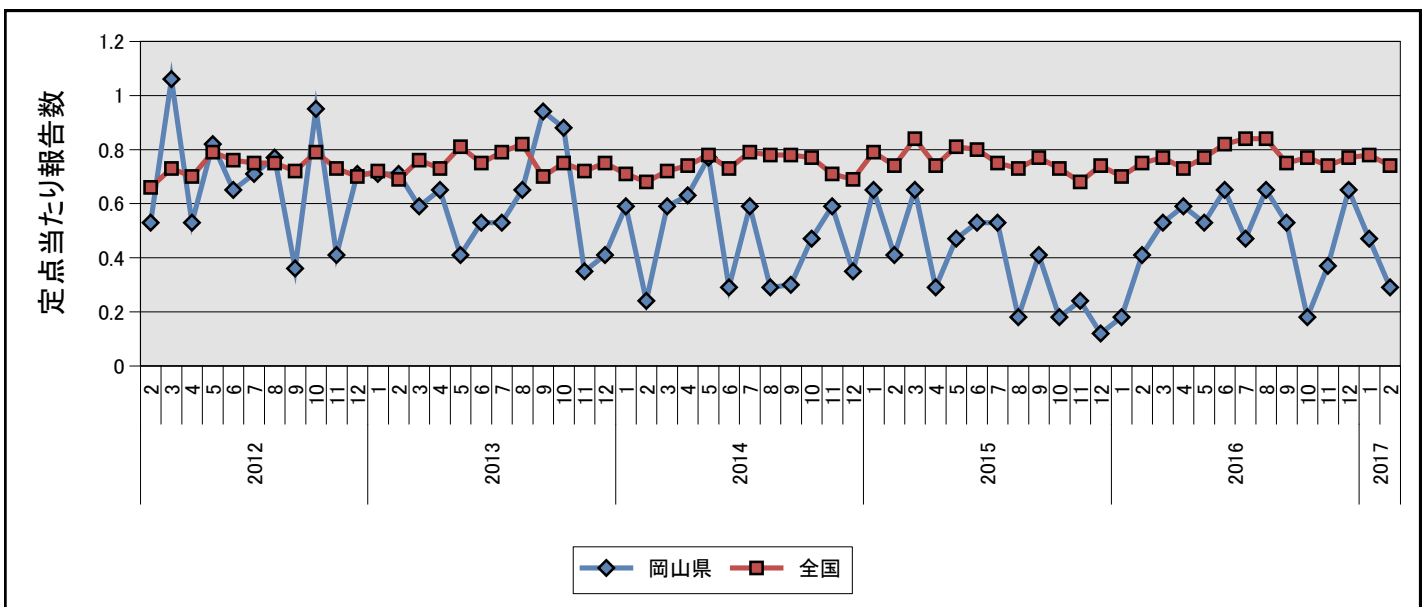
①性器クラミジア感染症



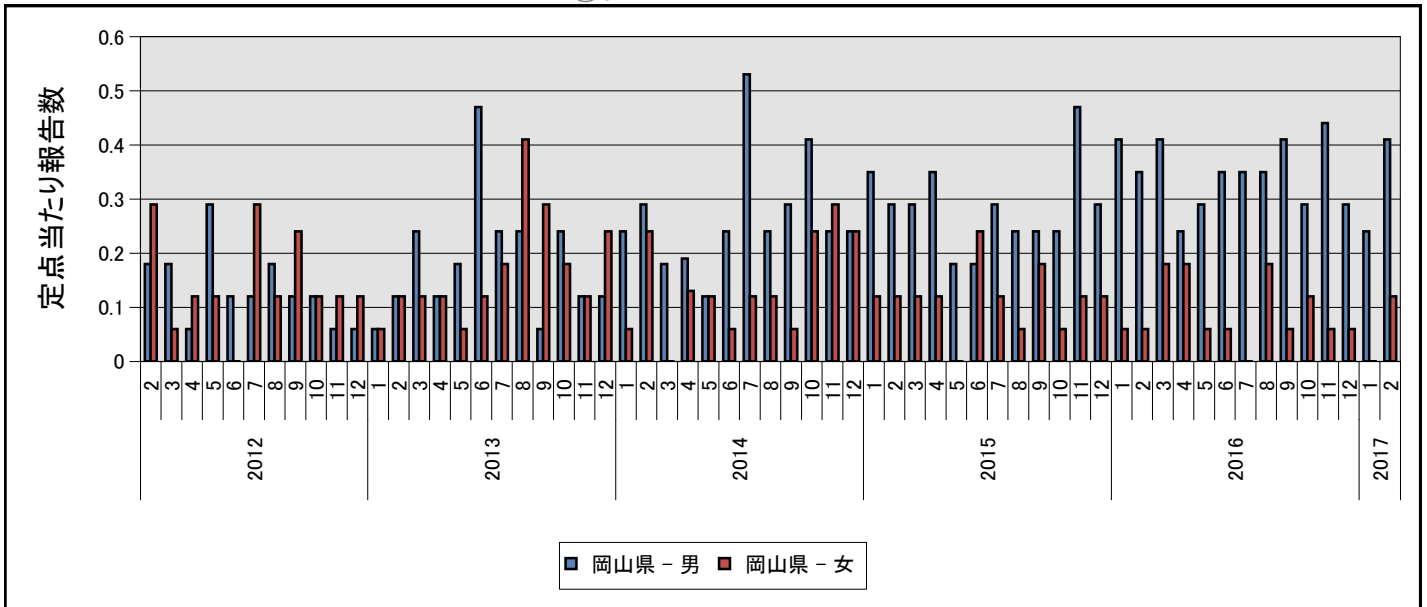
②性器ヘルペスウイルス感染症



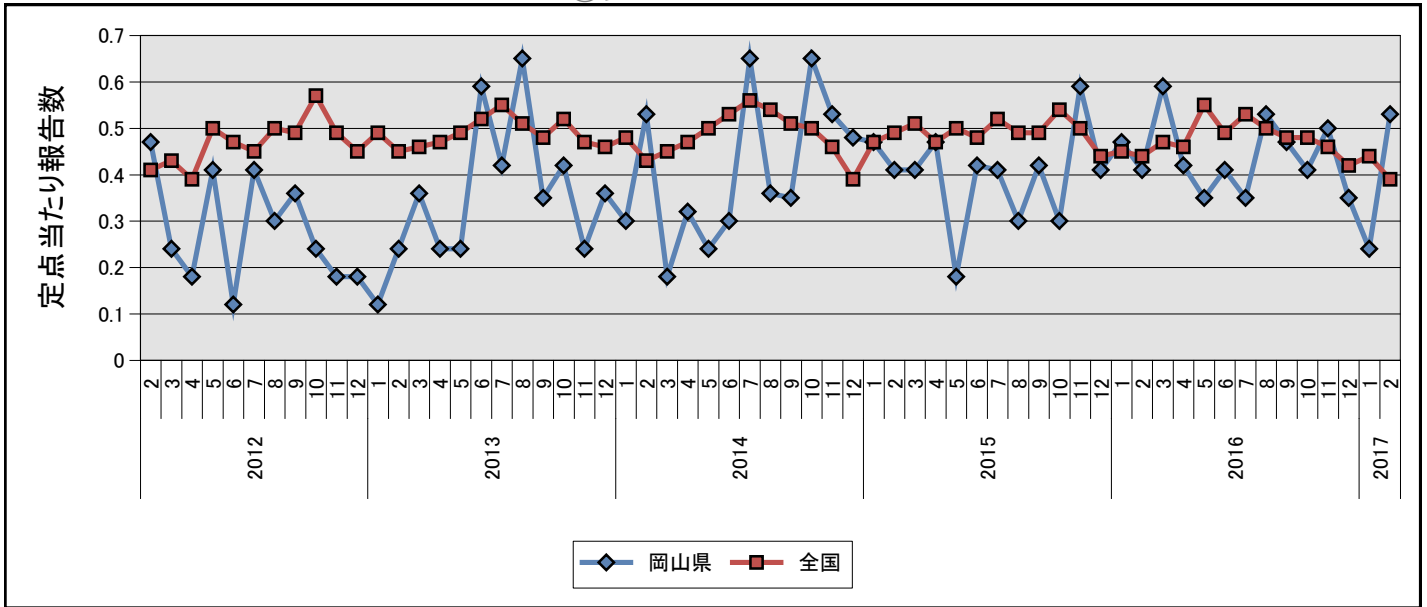
②性器ヘルペスウイルス感染症



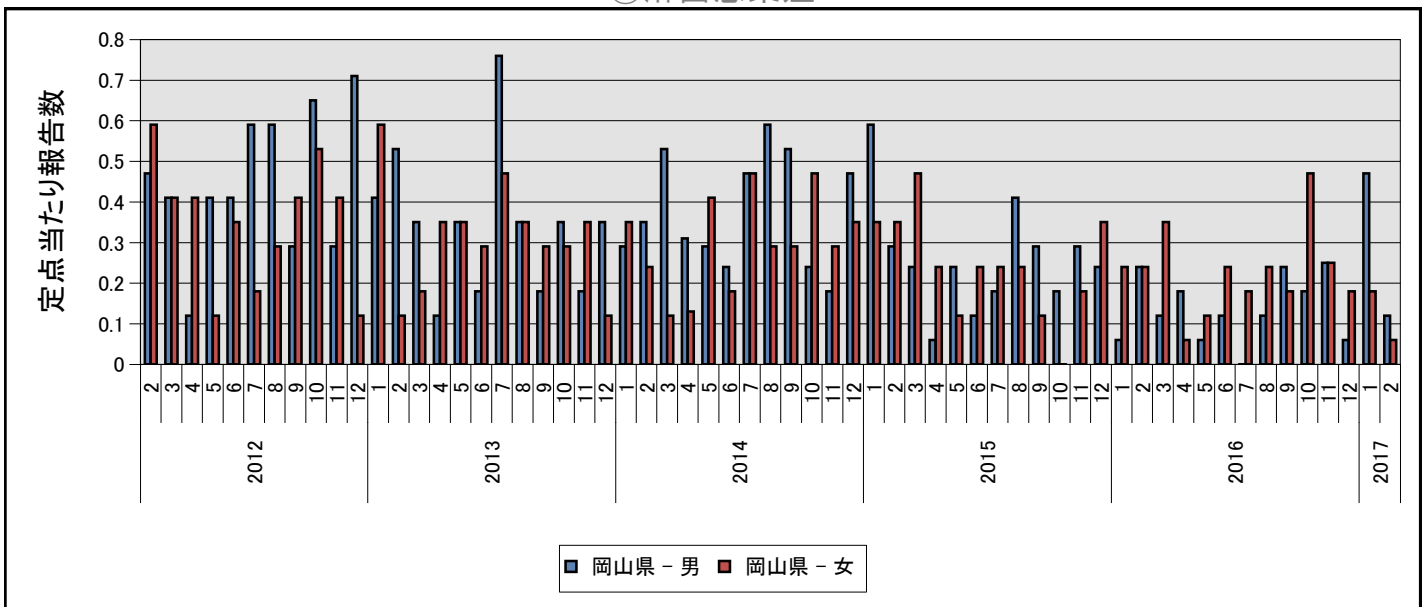
③尖圭コンジローマ



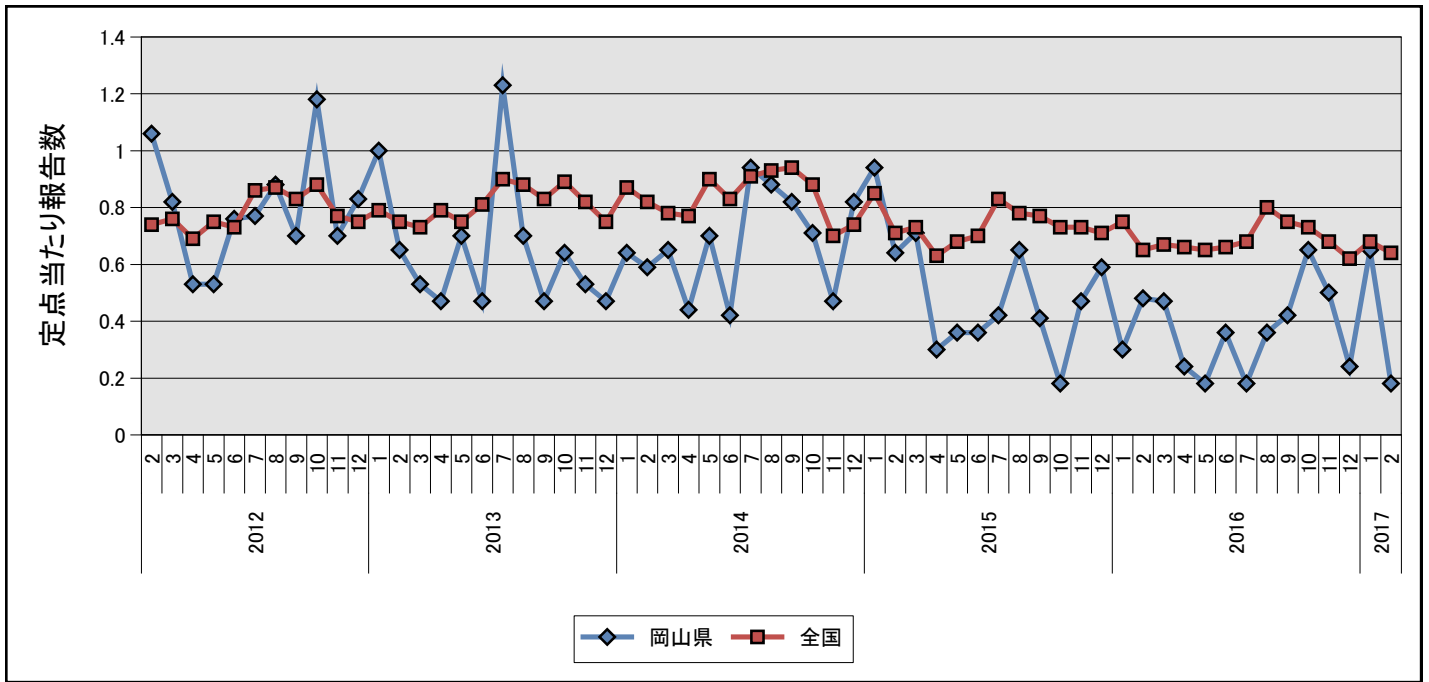
③尖圭コンジローマ



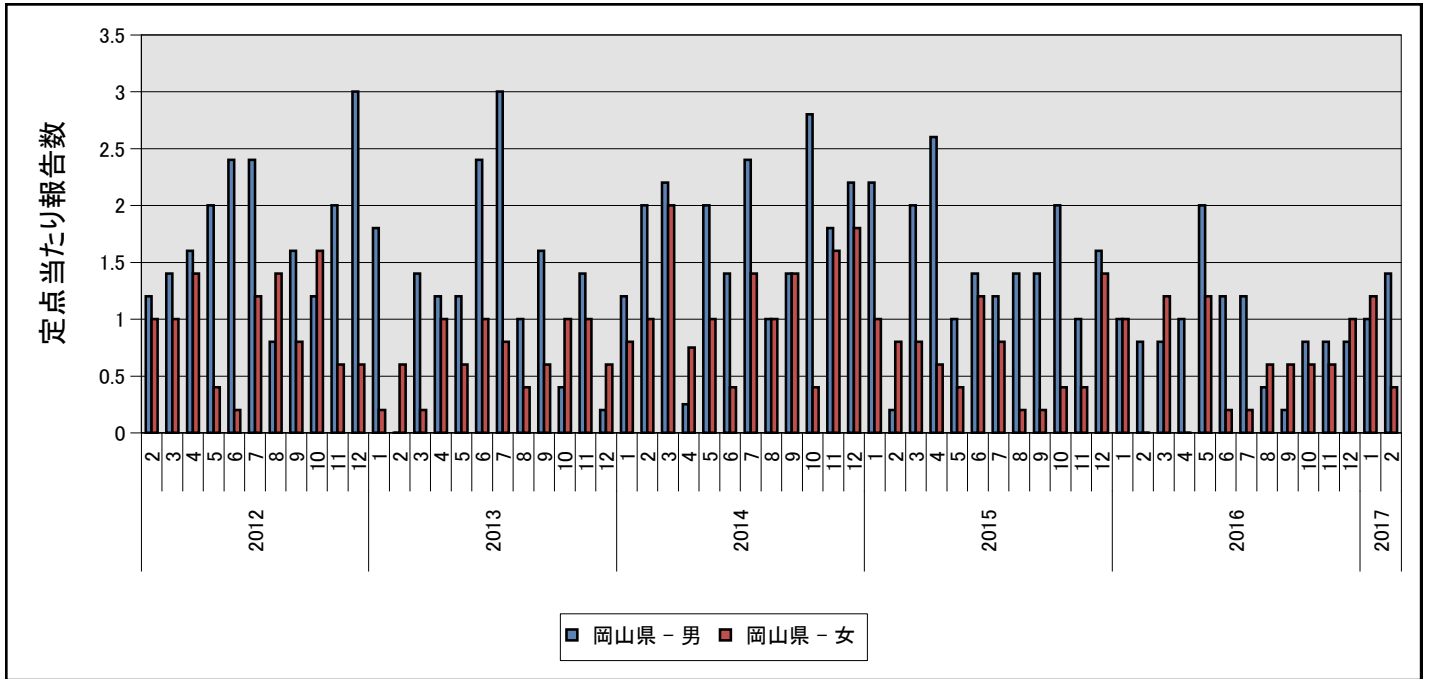
④淋菌感染症



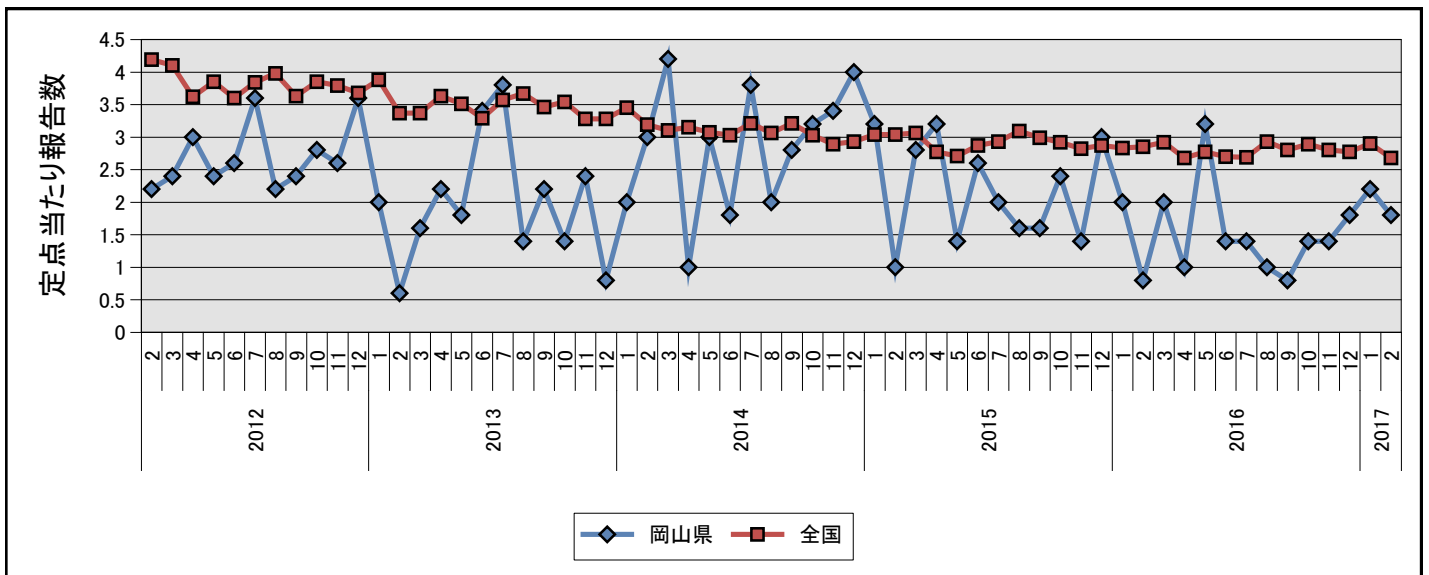
④淋菌感染症



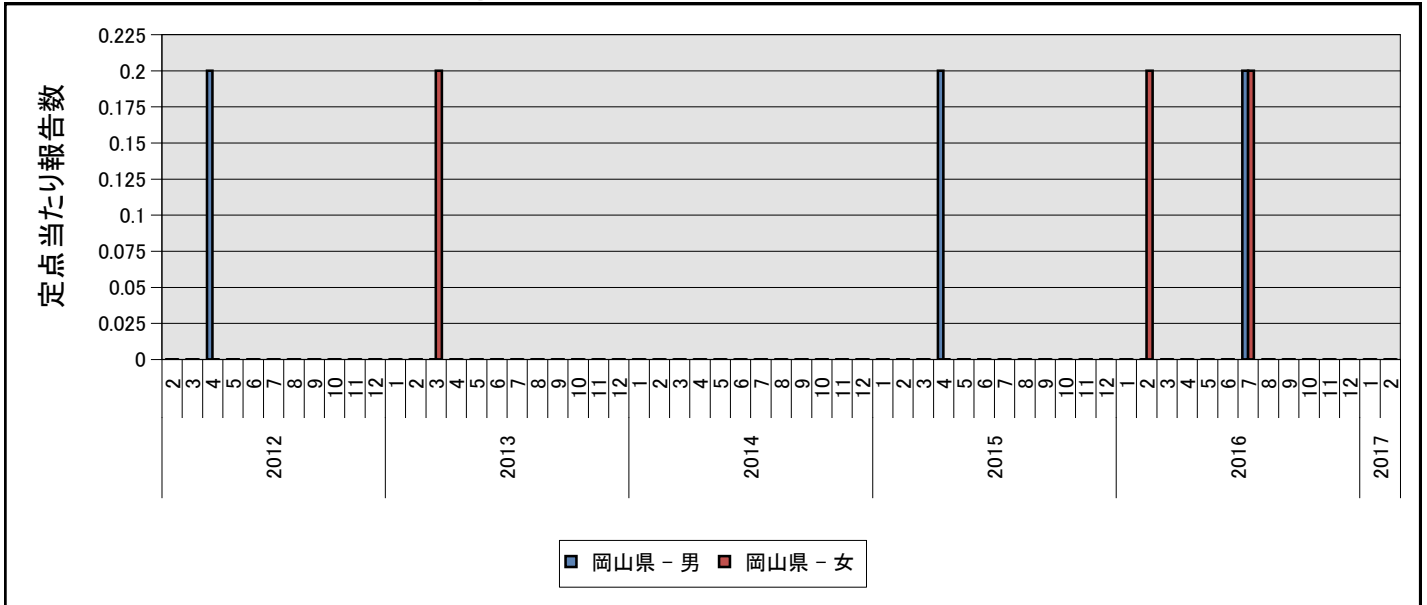
⑤メチシリン耐性黄色ブドウ球菌感染症



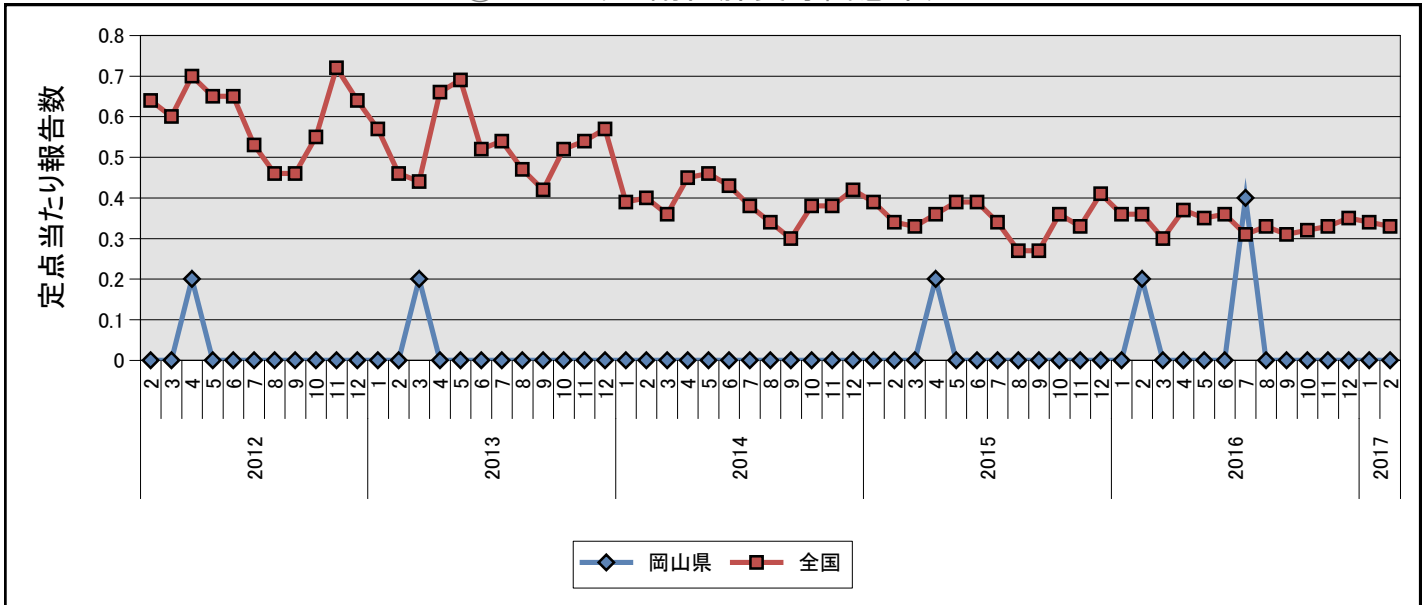
⑤メチシリン耐性黄色ブドウ球菌感染症



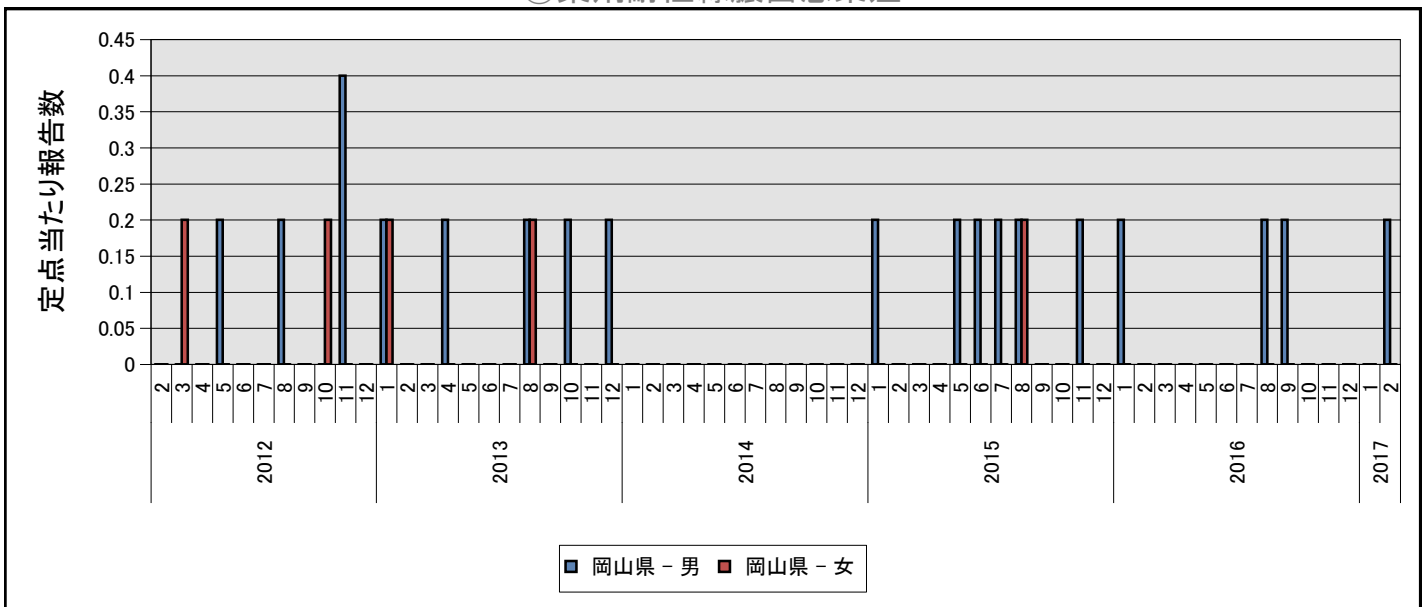
⑥ペニシリン耐性肺炎球菌感染症



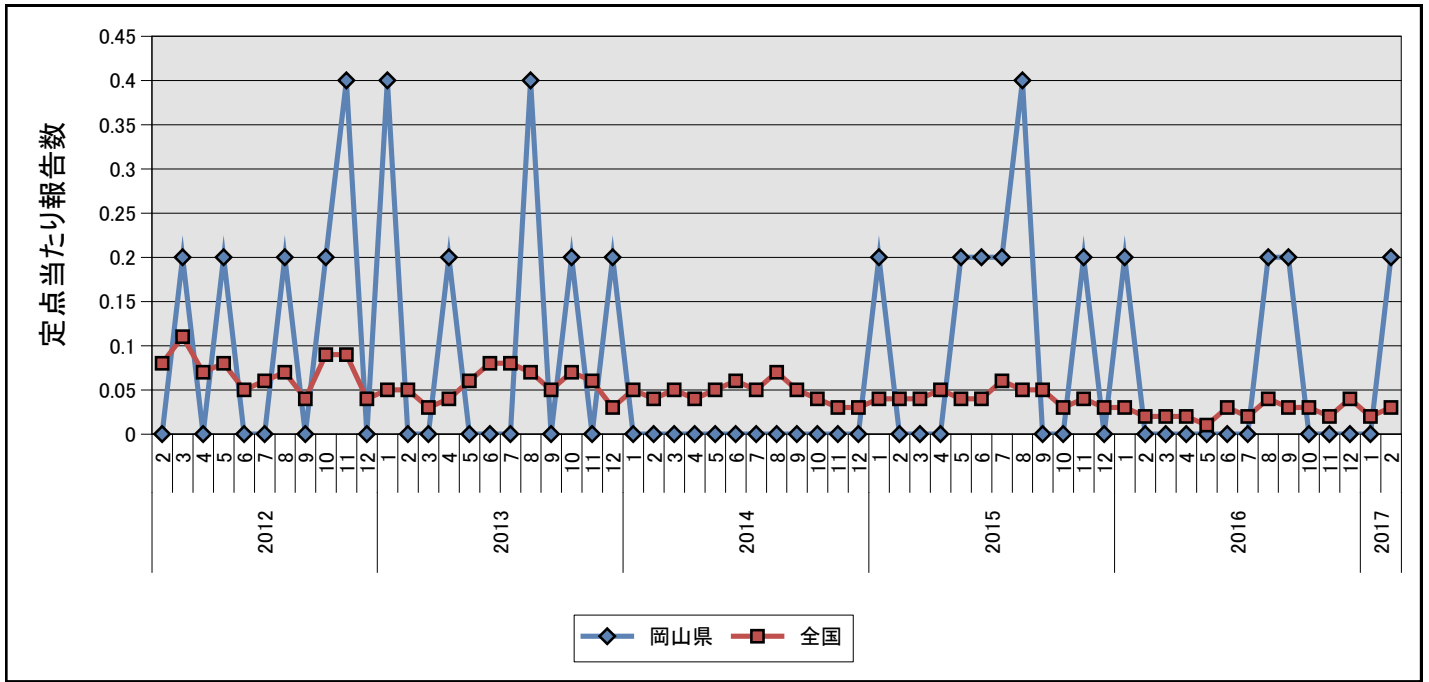
⑥ペニシリン耐性肺炎球菌感染症



⑦薬剤耐性緑膿菌感染症



⑦薬剤耐性緑膿菌感染症



岡山県の定点からの報告患者数及び定点当たり患者数の推移(月情報)

2017年3月17日

疾病名	種別	2016年												2017年	
		2月	3月	4月	5月	6月	7月	8月	9月	10月	11月	12月	1月	2月	
①性器クラミジア感染症	報告数	24	18	18	30	40	29	28	21	36	24	22	29	20	
	定点当	1.41	1.06	1.06	1.76	2.35	1.71	1.65	1.24	2.12	1.50	1.29	1.71	1.18	
②性器ヘルペスウイルス感染症	報告数	7	9	10	9	11	8	11	9	3	6	11	8	5	
	定点当	0.41	0.53	0.59	0.53	0.65	0.47	0.65	0.53	0.18	0.38	0.65	0.47	0.29	
③尖圭コンジローマ	報告数	7	10	7	6	7	6	9	8	7	8	6	4	9	
	定点当	0.41	0.59	0.41	0.35	0.41	0.35	0.53	0.47	0.41	0.50	0.35	0.24	0.53	
④淋菌感染症	報告数	8	8	4	3	6	3	6	7	11	8	4	11	3	
	定点当	0.47	0.47	0.24	0.18	0.35	0.18	0.35	0.41	0.65	0.50	0.24	0.65	0.18	
⑤メチシリン耐性黄色ブドウ球菌感染症	報告数	4	10	4	16	7	7	5	4	7	7	9	11	9	
	定点当	0.80	2.00	1.00	3.20	1.40	1.40	1.00	0.80	1.40	1.40	1.80	2.20	1.80	
⑥ペニシリン耐性肺炎球菌感染症	報告数	1	-	-	-	-	2	-	-	-	-	-	-	-	
	定点当	0.20	-	-	-	-	0.40	-	-	-	-	-	-	-	
⑦薬剤耐性緑膿菌感染症	報告数	-	-	-	-	-	-	1	1	-	-	-	-	1	
	定点当	-	-	-	-	-	-	0.20	0.20	-	-	-	-	0.20	

※ 0 or 0.00 : -

性別年齢群別報告患者数 2017年 2月度

2017年3月17日

疾病名	性別	合計	0歳	1～4	5～9	10～14	15～19	20～24	25～29	30～34	35～39	40～44	45～49	50～54	55～59	60～64	65～69	70歳～
①性器クラミジア感染症	男	3	-	-	-	-	-	3	-	-	-	-	-	-	-	-	-	-
	女	17	-	-	-	-	2	4	6	2	2	1	-	-	-	-	-	-
②性器ヘルペスウイルス感染症	男	-	-	-	-	-	-	-	-	-	-	-	-	-	-	-	-	-
	女	5	-	-	-	-	2	1	-	-	1	-	-	1	-	-	-	-
③尖圭コンジローマ	男	7	-	-	-	-	-	-	-	2	-	2	2	-	1	-	-	-
	女	2	-	-	-	-	1	-	-	-	1	-	-	-	-	-	-	-
④淋菌感染症	男	2	-	-	-	-	-	2	-	-	-	-	-	-	-	-	-	-
	女	1	-	-	-	1	-	-	-	-	-	-	-	-	-	-	-	-
⑤メチシリン耐性黄色ブドウ球菌感染症	男	7	1	-	-	-	-	-	-	-	-	-	-	-	-	-	-	6
	女	2	-	-	-	-	-	-	-	-	-	-	-	-	-	-	-	2
⑥ペニシリン耐性肺炎球菌感染症	男																	
	女																	
⑦薬剤耐性緑膿菌感染症	男	1	-	-	-	-	-	-	-	-	-	-	-	-	-	-	-	1
	女																	

※ - : 0