



2018年04月

■性感染症(STD)

- ①性器クラミジア感染症は、24人(男性5人、女性19人)の報告がありました。
- ②性器ヘルペスウイルス感染症は、7人(男性0人、女性7人)の報告がありました。
- ③尖圭コンジローマは、11人(男性7人、女性4人)の報告がありました。
- ④淋菌感染症は、4人(男性2人、女性2人)の報告がありました。

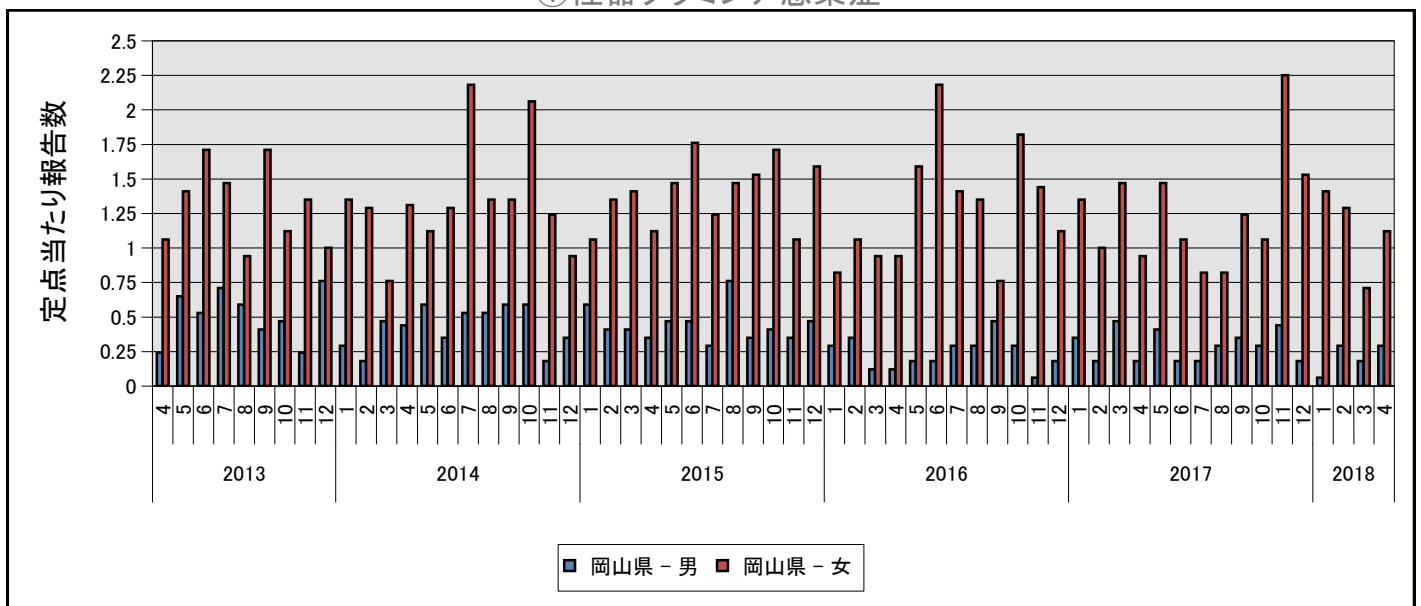
■その他の感染症:

- ⑤メチシリン耐性黄色ブドウ球菌感染症は、9人(男性8人、女性1人)の報告がありました。
- ⑥ペニシリン耐性肺炎球菌感染症は、0人(男性0人、女性0人)の報告がありました。
- ⑦薬剤耐性緑膿菌感染症は、1人(男性1人、女性0人)の報告がありました。

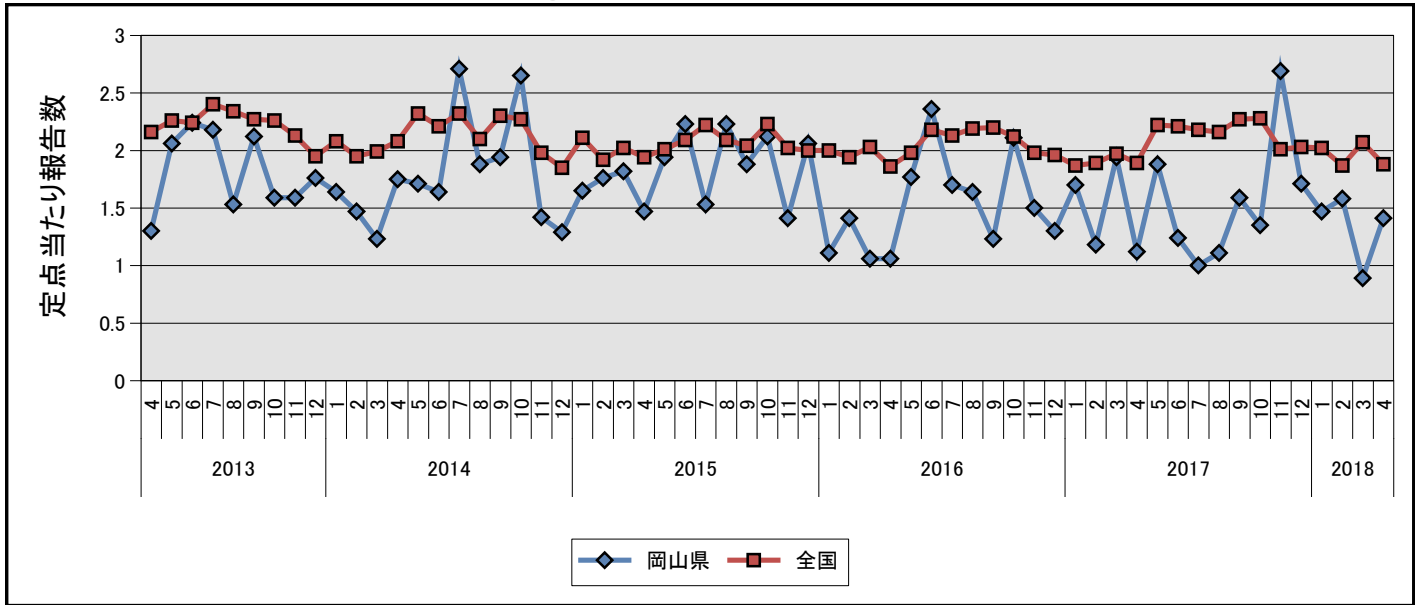
■定点把握対象疾患(月単位)

疾病名	全 国		岡 山 県	
	報告数	定点あたり	報告数	定点あたり
①性器クラミジア感染症	1850	1.88	24	1.41
②性器ヘルペスウイルス感染症	776	0.79	7	0.41
③尖圭コンジローマ	463	0.47	11	0.65
④淋菌感染症	602	0.61	4	0.24
⑤メチシリン耐性黄色ブドウ球菌感染症	1268	2.65	9	1.80
⑥ペニシリン耐性肺炎球菌感染症	179	0.37	-	-
⑦薬剤耐性緑膿菌感染症	11	0.02	1	0.20

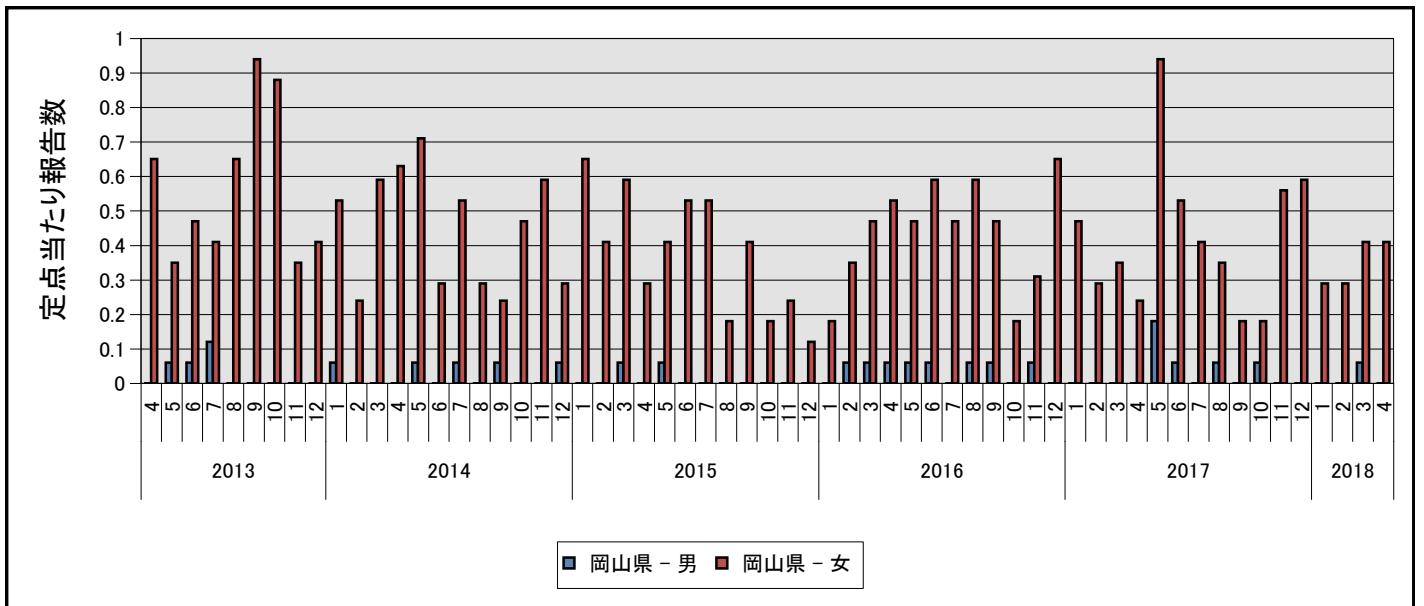
①性器クラミジア感染症



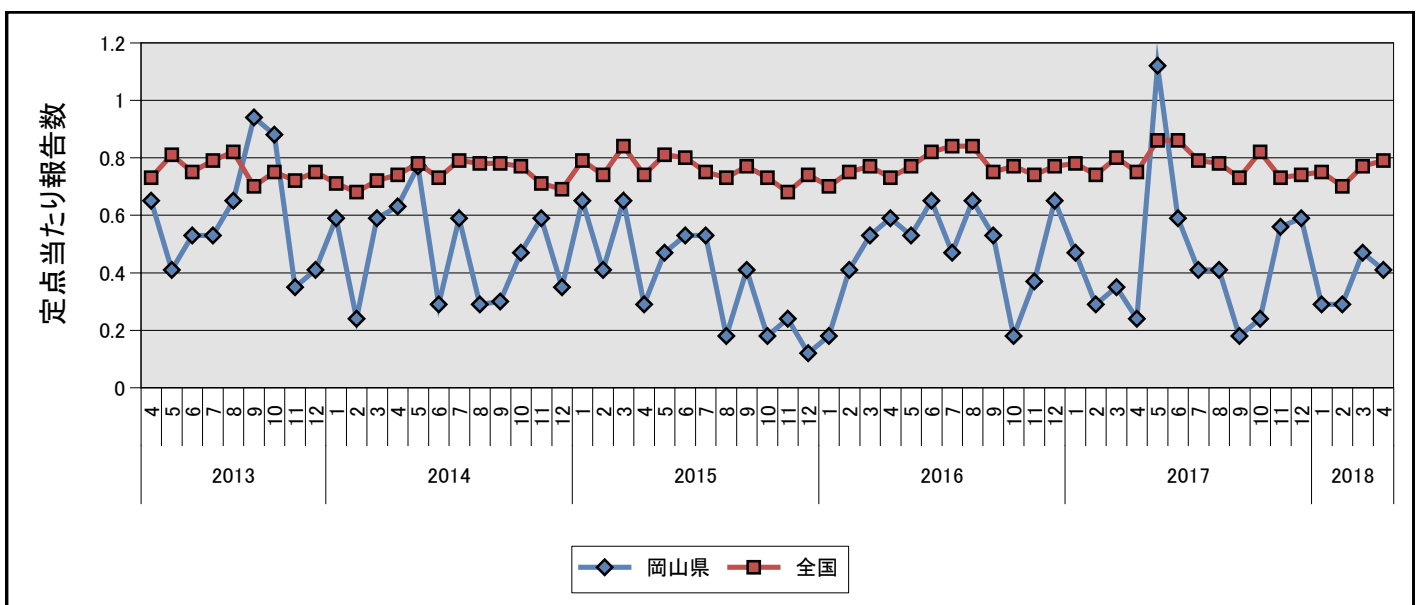
①性器クラミジア感染症



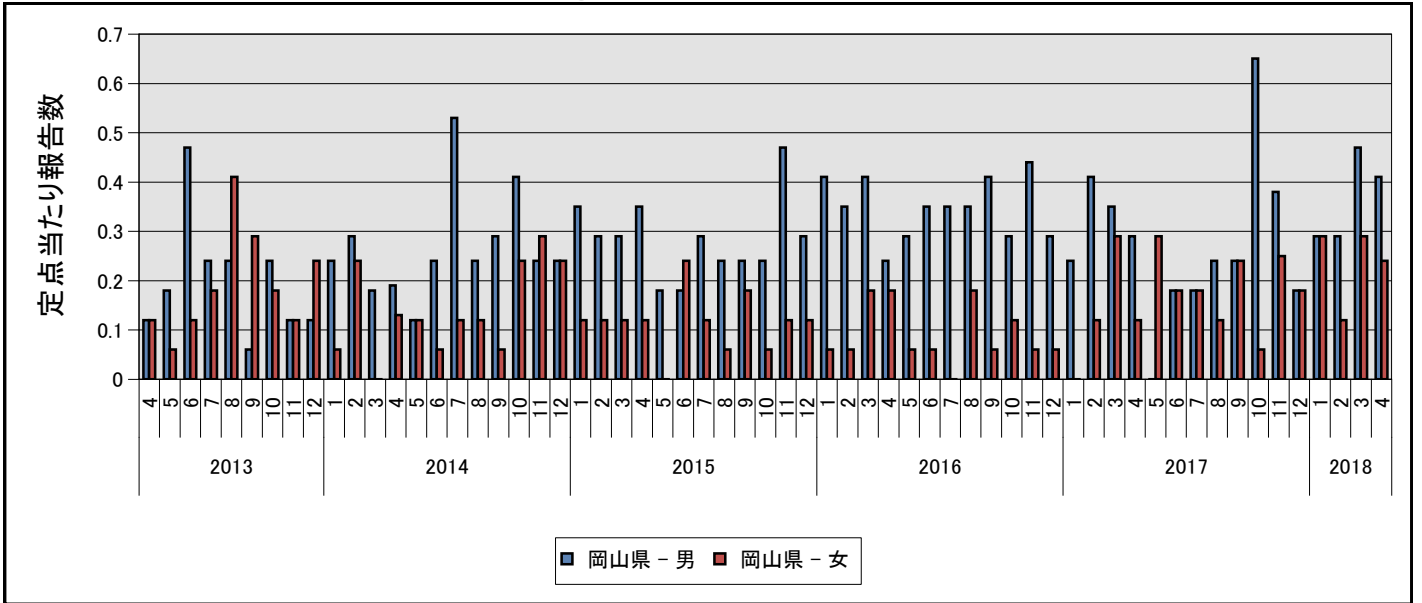
②性器ヘルペスウイルス感染症



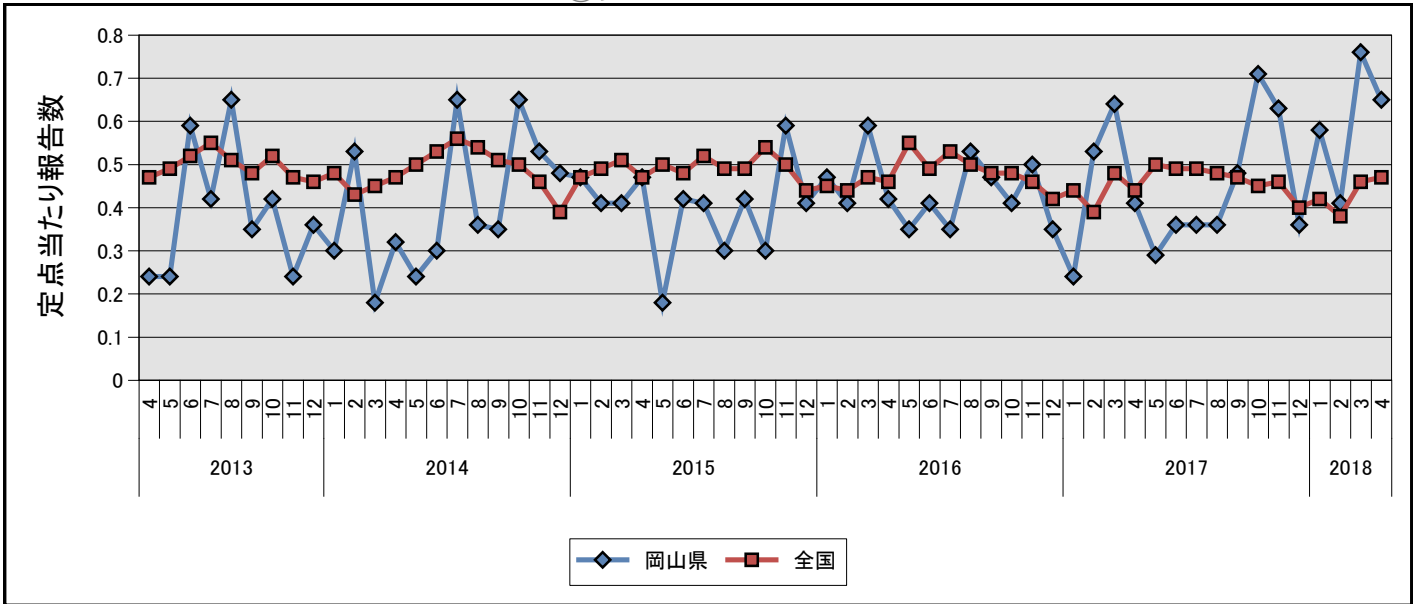
②性器ヘルペスウイルス感染症



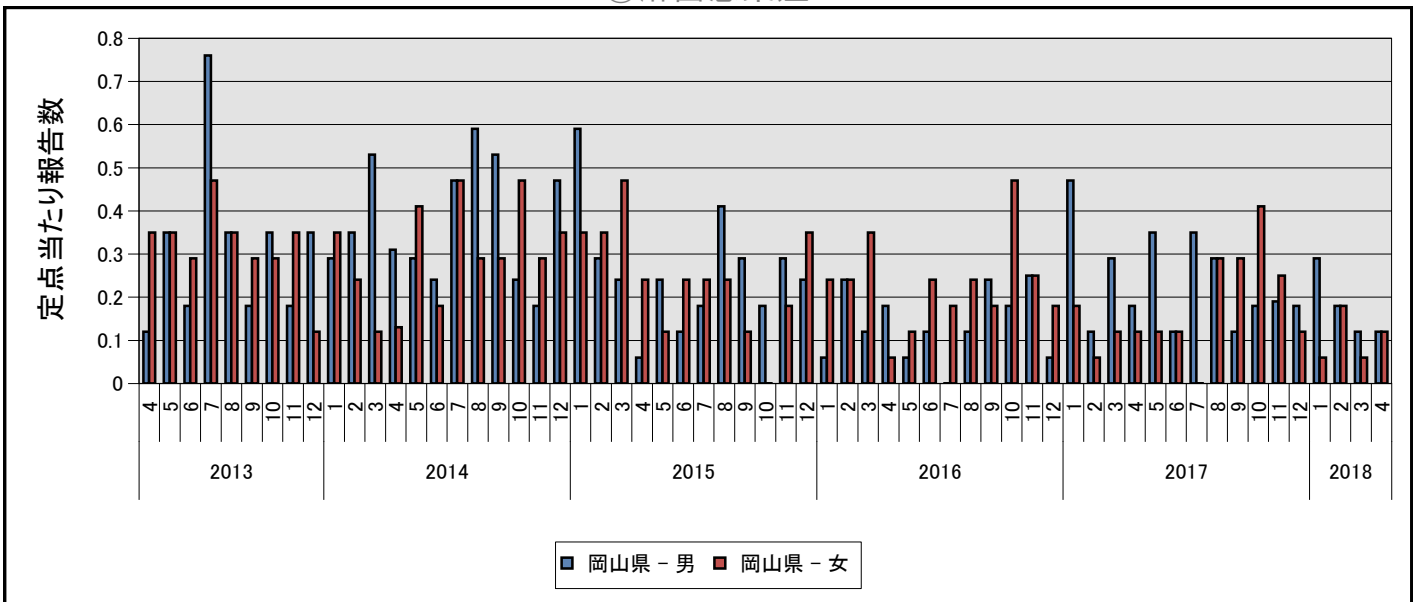
③尖圭コンジローマ



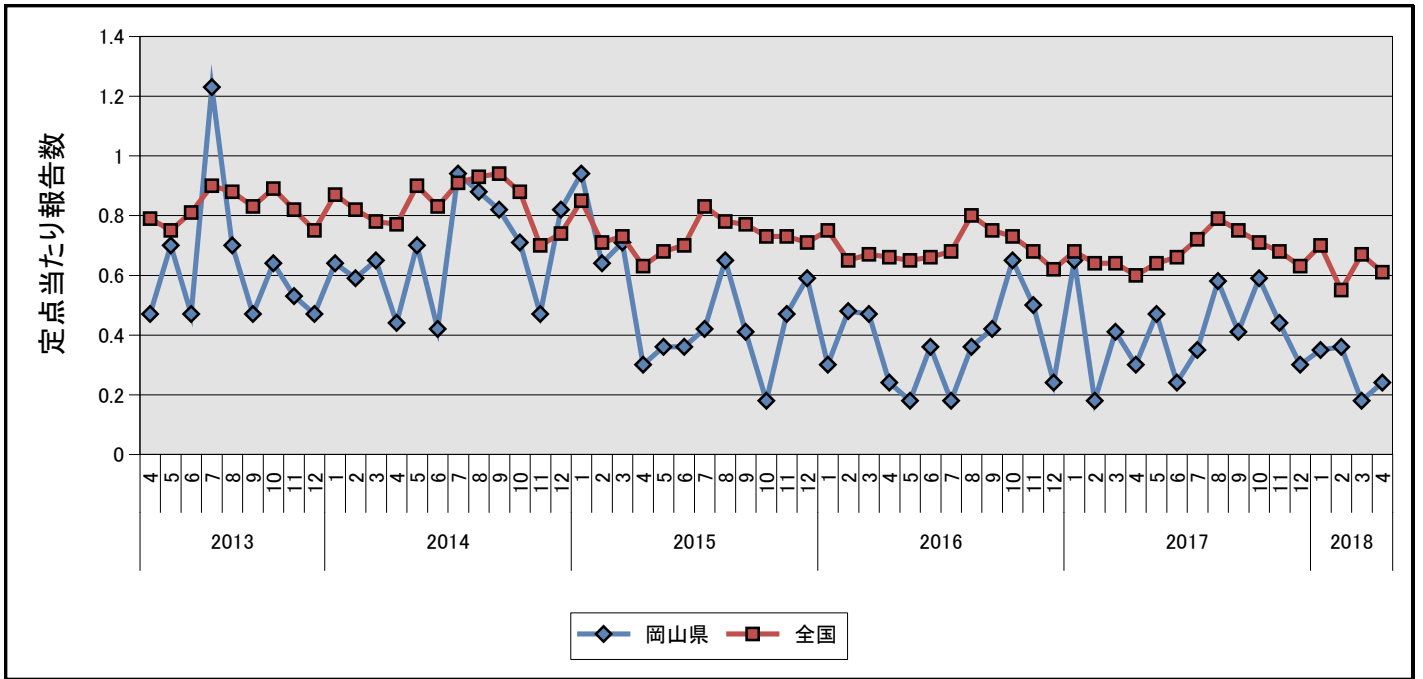
③尖圭コンジローマ



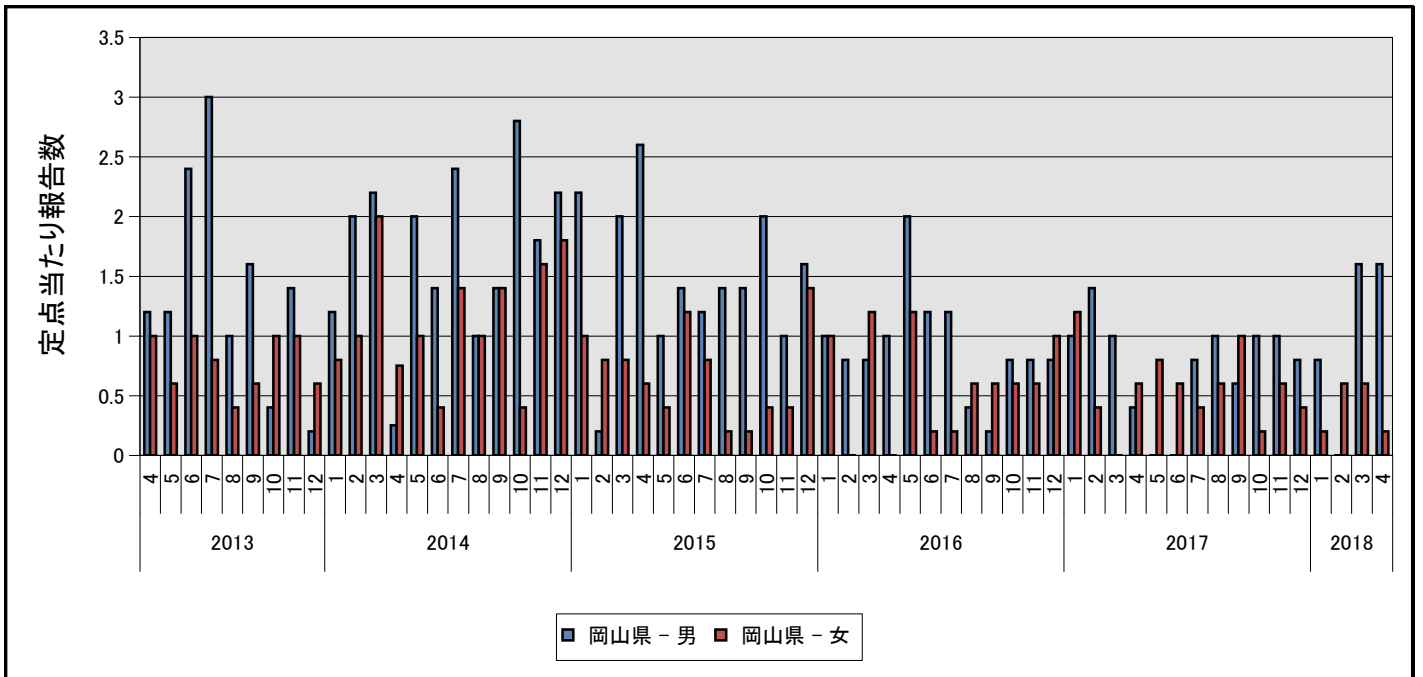
④淋菌感染症



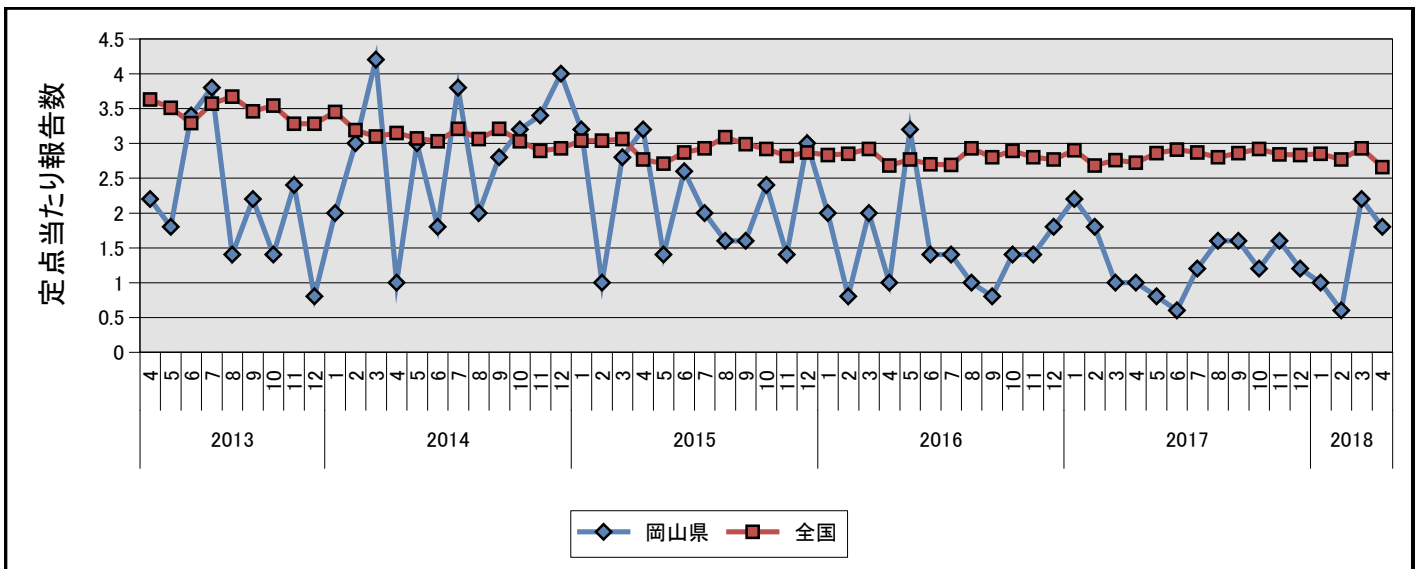
④淋菌感染症



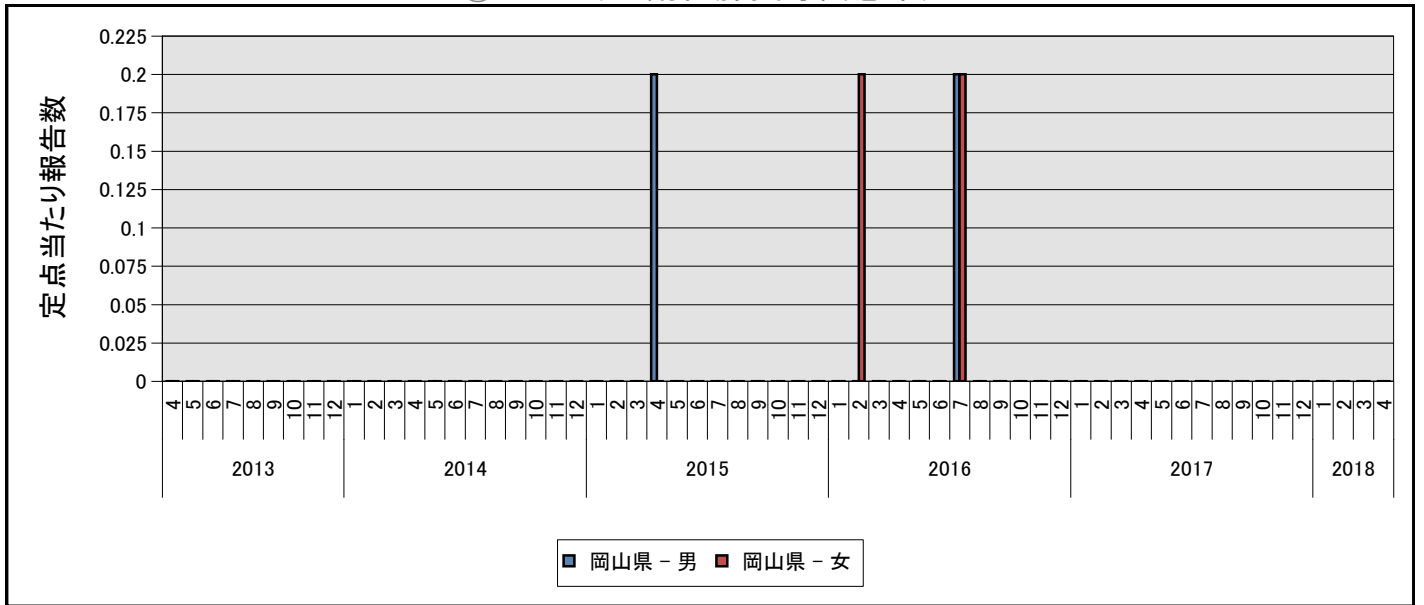
⑤メチシリン耐性黄色ブドウ球菌感染症



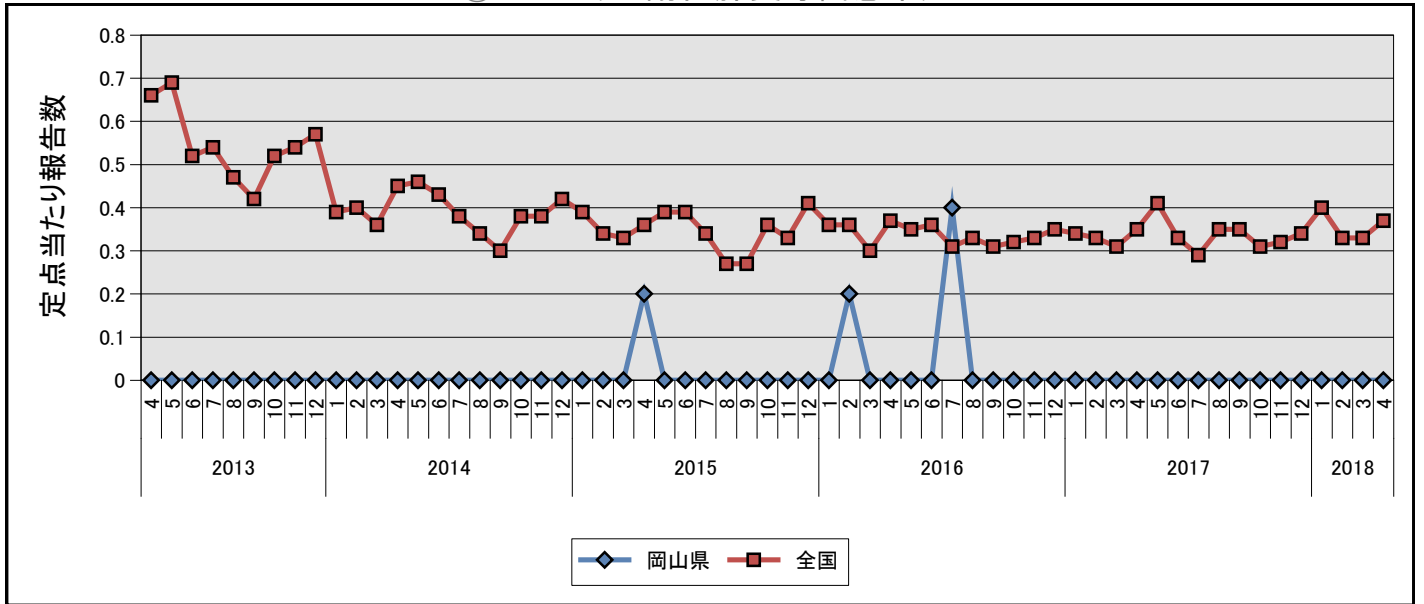
⑤メチシリン耐性黄色ブドウ球菌感染症



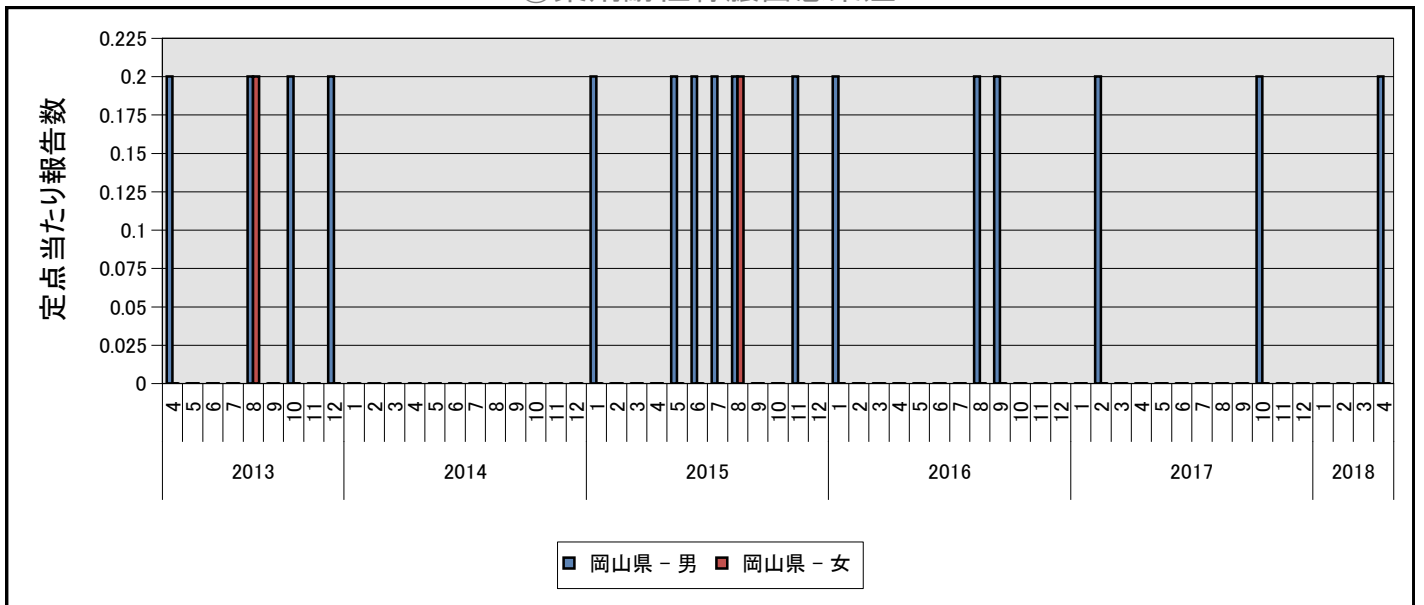
⑥ペニシリン耐性肺炎球菌感染症



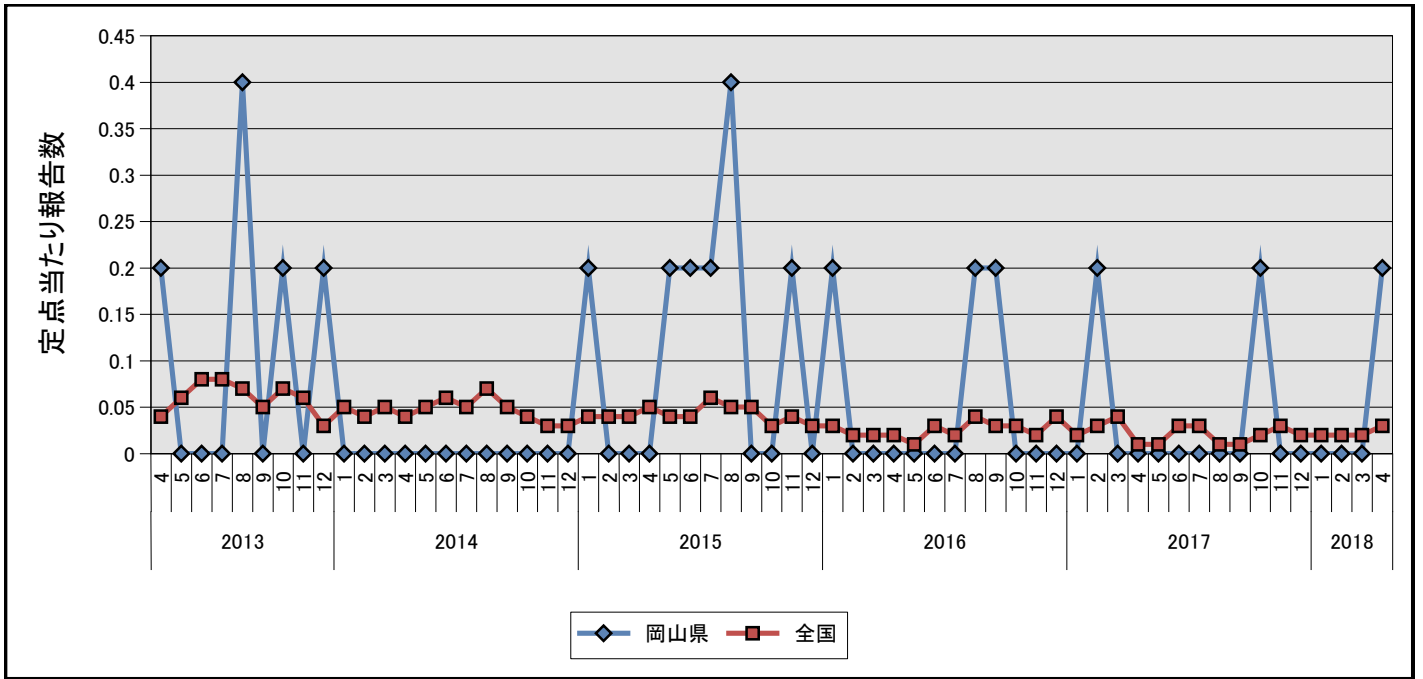
⑥ペニシリン耐性肺炎球菌感染症



⑦薬剤耐性緑膿菌感染症



⑦薬剤耐性緑膿菌感染症



岡山県の定点からの報告患者数及び定点当たり患者数の推移(月情報)

2018年5月18日

疾病名	種別	2017年										2018年			
		4月	5月	6月	7月	8月	9月	10月	11月	12月	1月	2月	3月	4月	
①性器クラミジア感染症	報告数	19	32	21	17	19	27	23	43	29	25	27	15	24	
	定点当	1.12	1.88	1.24	1.00	1.12	1.59	1.35	2.69	1.71	1.47	1.59	0.88	1.41	
②性器ヘルペスウイルス感染症	報告数	4	19	10	7	7	3	4	9	10	5	5	8	7	
	定点当	0.24	1.12	0.59	0.41	0.41	0.18	0.24	0.56	0.59	0.29	0.29	0.47	0.41	
③尖圭コンジローマ	報告数	7	5	6	6	6	8	12	10	6	10	7	13	11	
	定点当	0.41	0.29	0.35	0.35	0.35	0.47	0.71	0.63	0.35	0.59	0.41	0.76	0.65	
④淋菌感染症	報告数	5	8	4	6	10	7	10	7	5	6	6	3	4	
	定点当	0.29	0.47	0.24	0.35	0.59	0.41	0.59	0.44	0.29	0.35	0.35	0.18	0.24	
⑤メチシリン耐性黄色ブドウ球菌感染症	報告数	5	4	3	6	8	8	6	8	6	5	3	11	9	
	定点当	1.00	0.80	0.60	1.20	1.60	1.60	1.20	1.60	1.20	1.00	0.60	2.20	1.80	
⑥ペニシリン耐性肺炎球菌感染症	報告数	-	-	-	-	-	-	-	-	-	-	-	-	-	
	定点当	-	-	-	-	-	-	-	-	-	-	-	-	-	
⑦薬剤耐性緑膿菌感染症	報告数	-	-	-	-	-	-	1	-	-	-	-	-	1	
	定点当	-	-	-	-	-	-	0.20	-	-	-	-	-	0.20	

※ 0 or 0.00 : -

性別年齢群別報告患者数 2018年 4月度

2018年5月18日

疾病名	性別	合計	0歳	1～4	5～9	10～14	15～19	20～24	25～29	30～34	35～39	40～44	45～49	50～54	55～59	60～64	65～69	70歳～
①性器クラミジア感染症	男	5	-	-	-	-	1	2	-	-	-	1	-	1	-	-	-	-
	女	19	-	-	-	-	2	7	5	2	-	1	-	1	1	-	-	-
②性器ヘルペスウイルス感染症	男	-	-	-	-	-	-	-	-	-	-	-	-	-	-	-	-	-
	女	7	-	-	-	-	-	1	-	2	-	-	-	1	-	-	2	1
③尖圭コンジローマ	男	7	-	-	-	-	-	1	-	1	-	1	1	1	-	-	-	2
	女	4	-	-	-	-	-	-	2	2	-	-	-	-	-	-	-	-
④淋菌感染症	男	2	-	-	-	-	2	-	-	-	-	-	-	-	-	-	-	-
	女	2	-	-	-	-	-	-	-	-	1	1	-	-	-	-	-	-
⑤メチシリン耐性黄色ブドウ球菌感染症	男	8	-	-	-	-	-	-	-	-	-	-	-	-	-	-	2	6
	女	1	-	-	-	-	-	-	-	-	-	-	-	-	1	-	-	-
⑥ペニシリン耐性肺炎球菌感染症	男																	
	女																	
⑦薬剤耐性緑膿菌感染症	男	1	-	-	-	-	-	-	-	-	-	-	-	-	-	-	-	1
	女																	