



2018年02月

## ■性感染症(STD)

- ①性器クラミジア感染症は、27人(男性5人、女性22人)の報告がありました。
- ②性器ヘルペスウイルス感染症は、5人(男性0人、女性5人)の報告がありました。
- ③尖圭コンジローマは、7人(男性5人、女性2人)の報告がありました。
- ④淋菌感染症は、6人(男性3人、女性3人)の報告がありました。

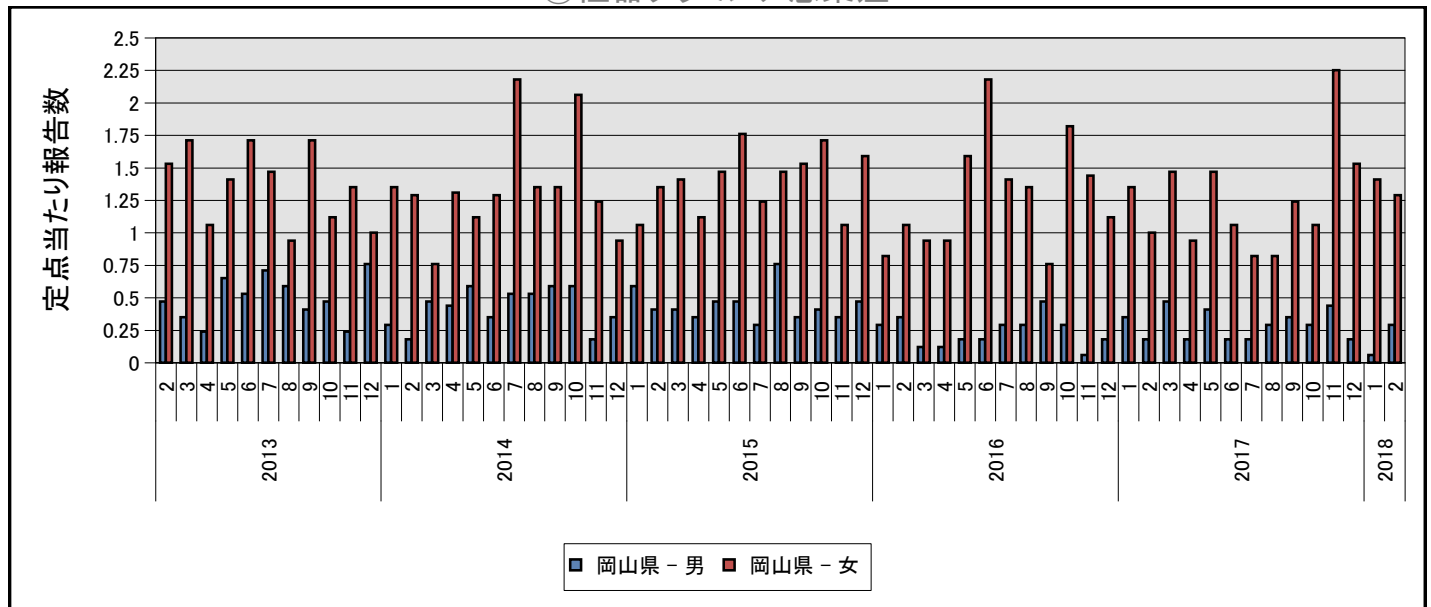
## ■その他の感染症:

- ⑤メチシリン耐性黄色ブドウ球菌感染症は、3人(男性0人、女性3人)の報告がありました。
- ⑥ペニシリン耐性肺炎球菌感染症は、0人(男性0人、女性0人)の報告がありました。
- ⑦薬剤耐性緑膿菌感染症は、0人(男性0人、女性0人)の報告がありました。

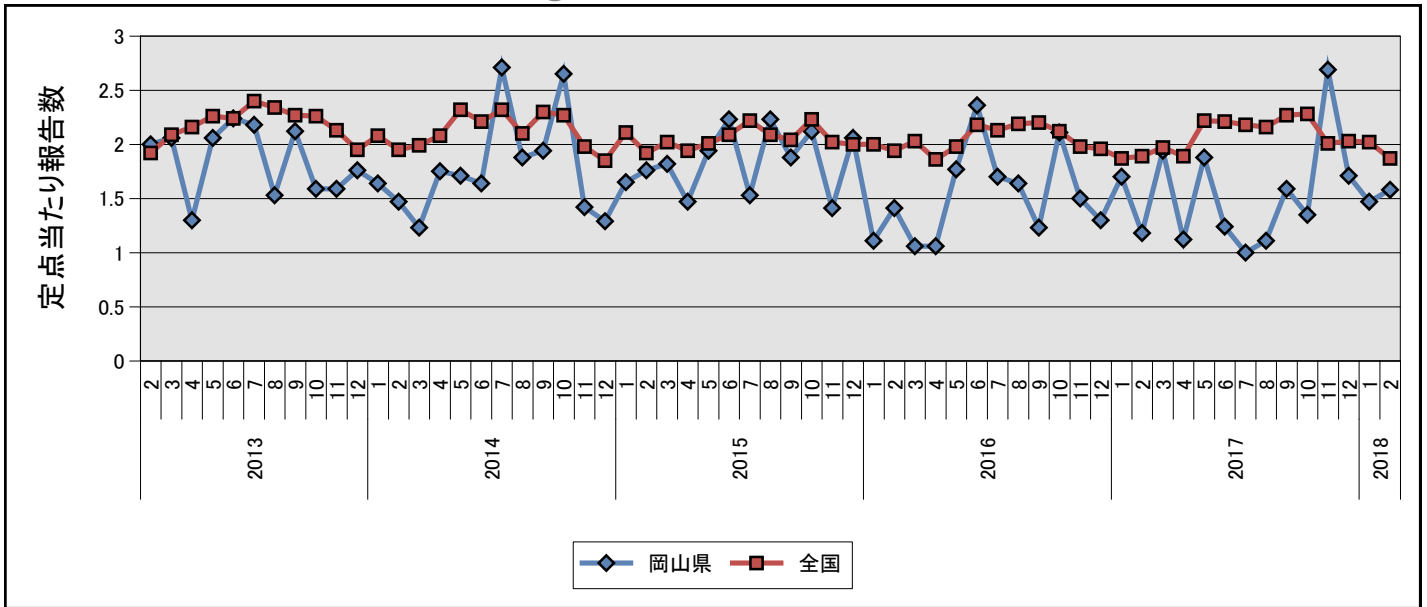
## ■定点把握対象疾患(月単位)

疾病名	全 国		岡 山 県	
	報告数	定点あたり	報告数	定点あたり
①性器クラミジア感染症	1821	1.87	27	1.59
②性器ヘルペスウイルス感染症	683	0.70	5	0.29
③尖圭コンジローマ	370	0.38	7	0.41
④淋菌感染症	540	0.55	6	0.35
⑤メチシリン耐性黄色ブドウ球菌感染症	1317	2.77	3	0.60
⑥ペニシリン耐性肺炎球菌感染症	159	0.33	-	-
⑦薬剤耐性緑膿菌感染症	9	0.02	-	-

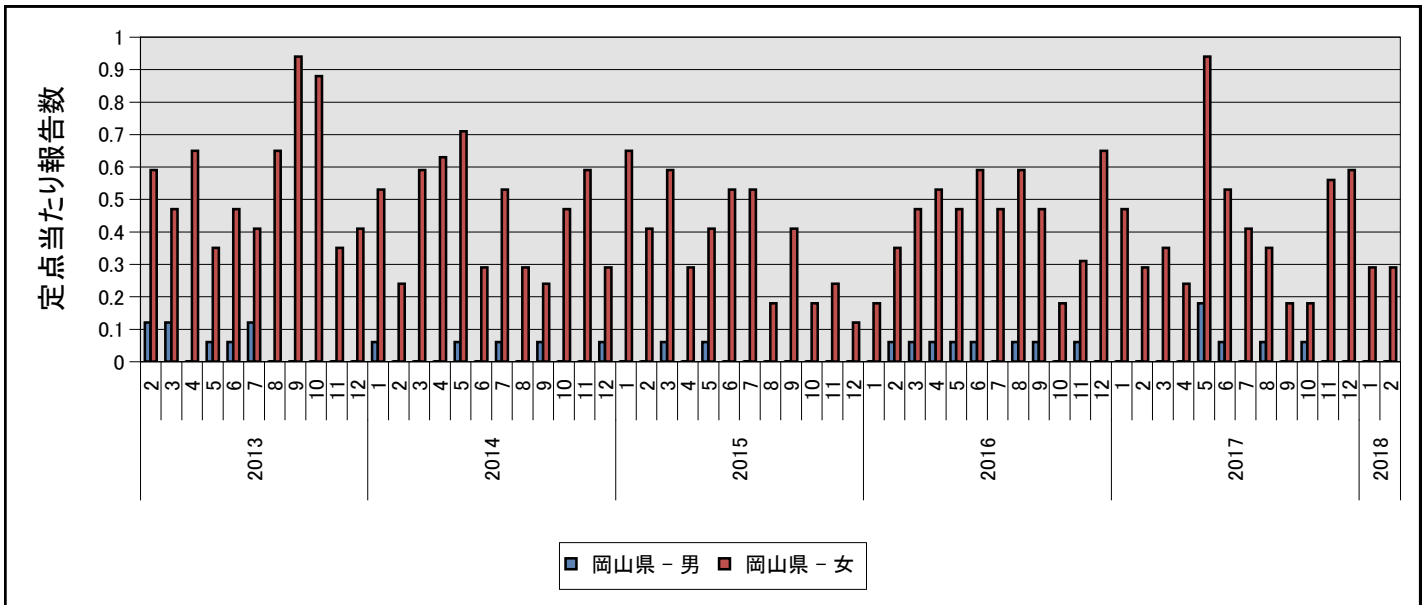
### ①性器クラミジア感染症



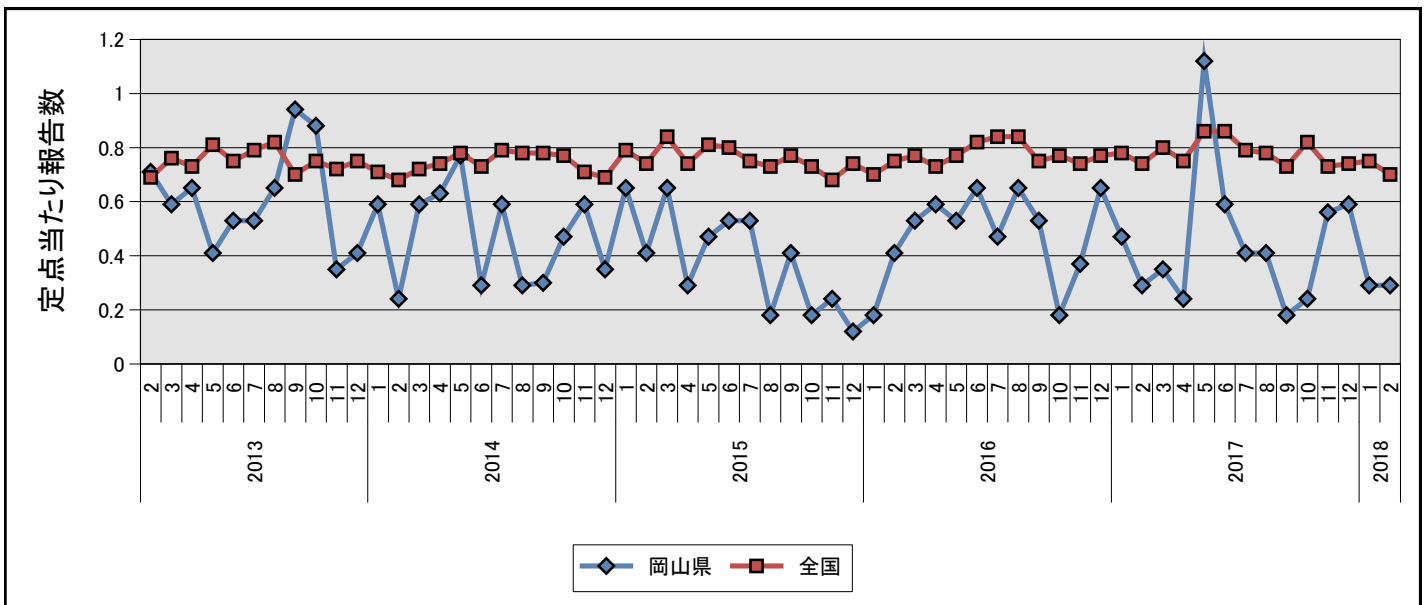
### ①性器クラミジア感染症



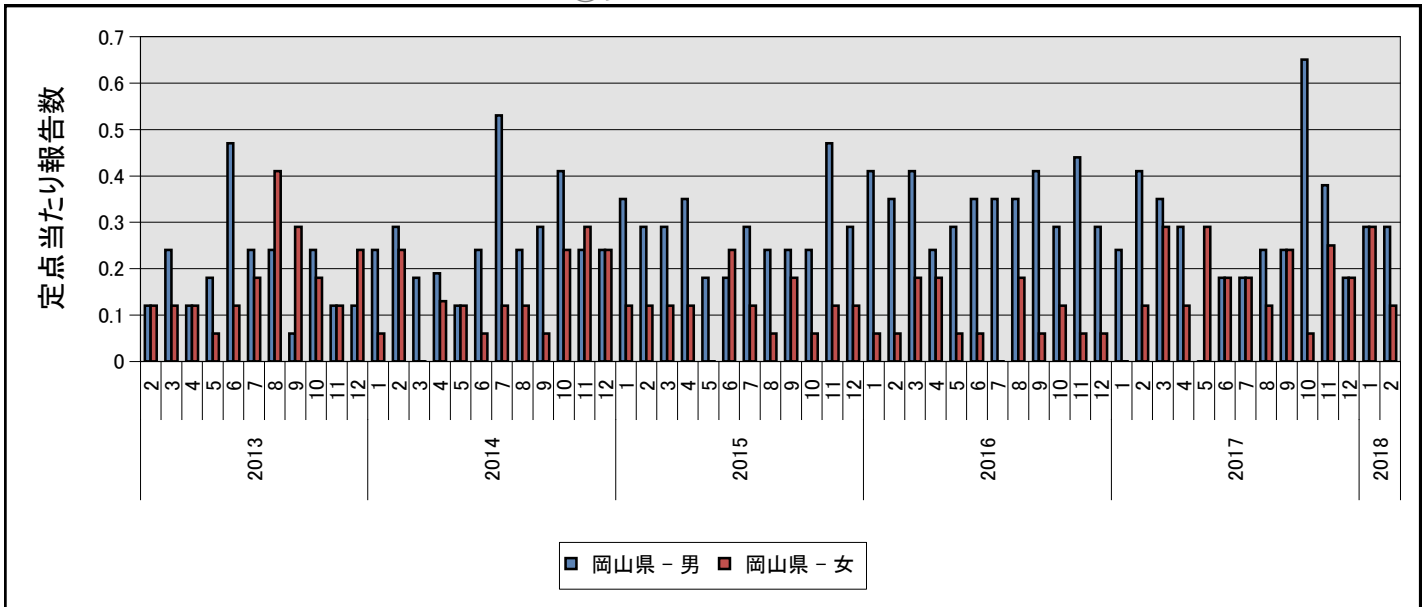
### ②性器ヘルペスウイルス感染症



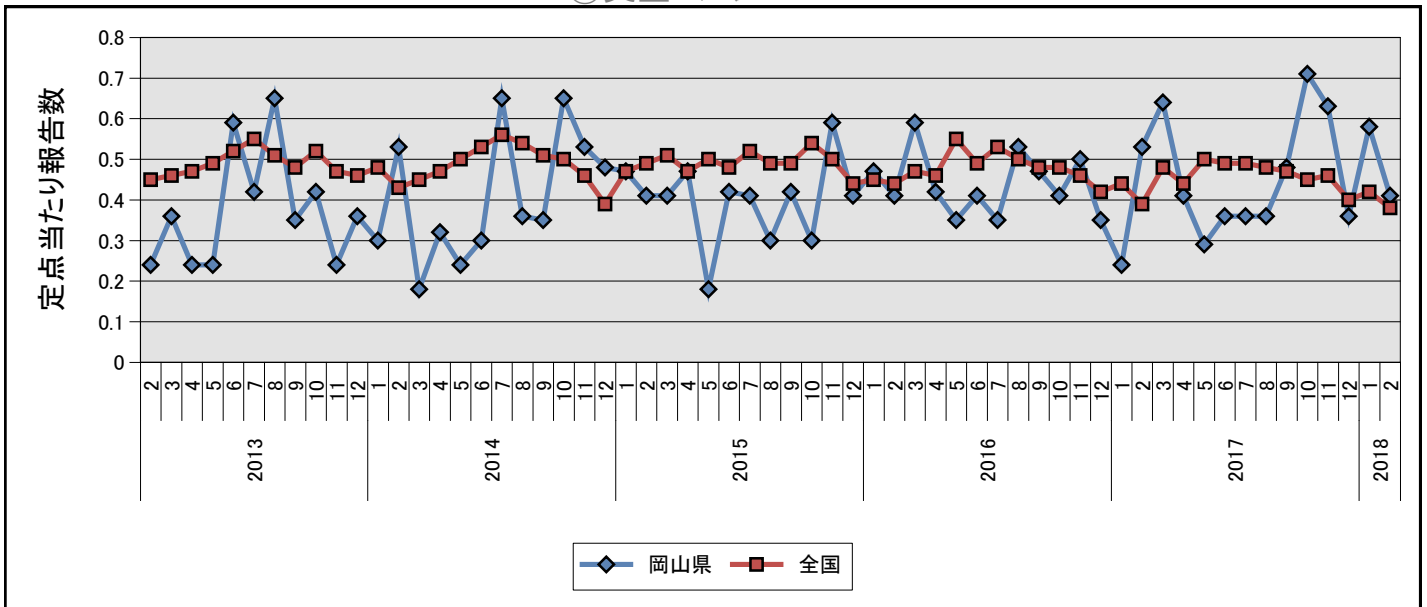
### ②性器ヘルペスウイルス感染症



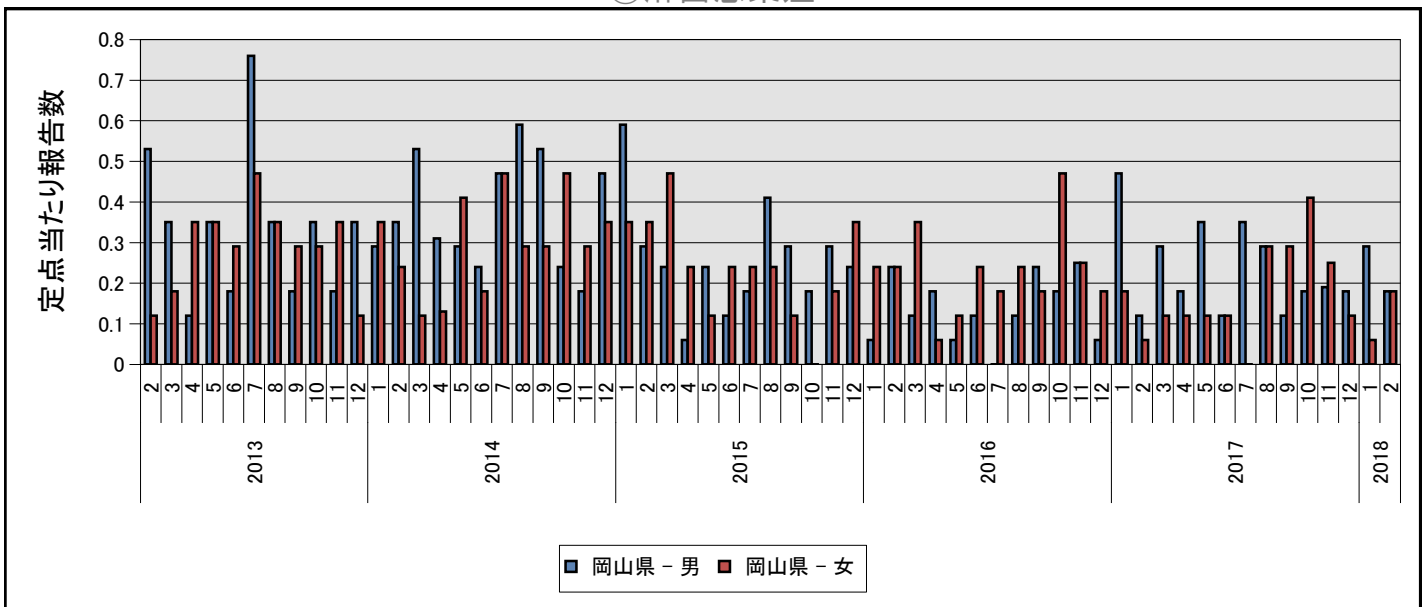
### ③尖圭コンジローマ



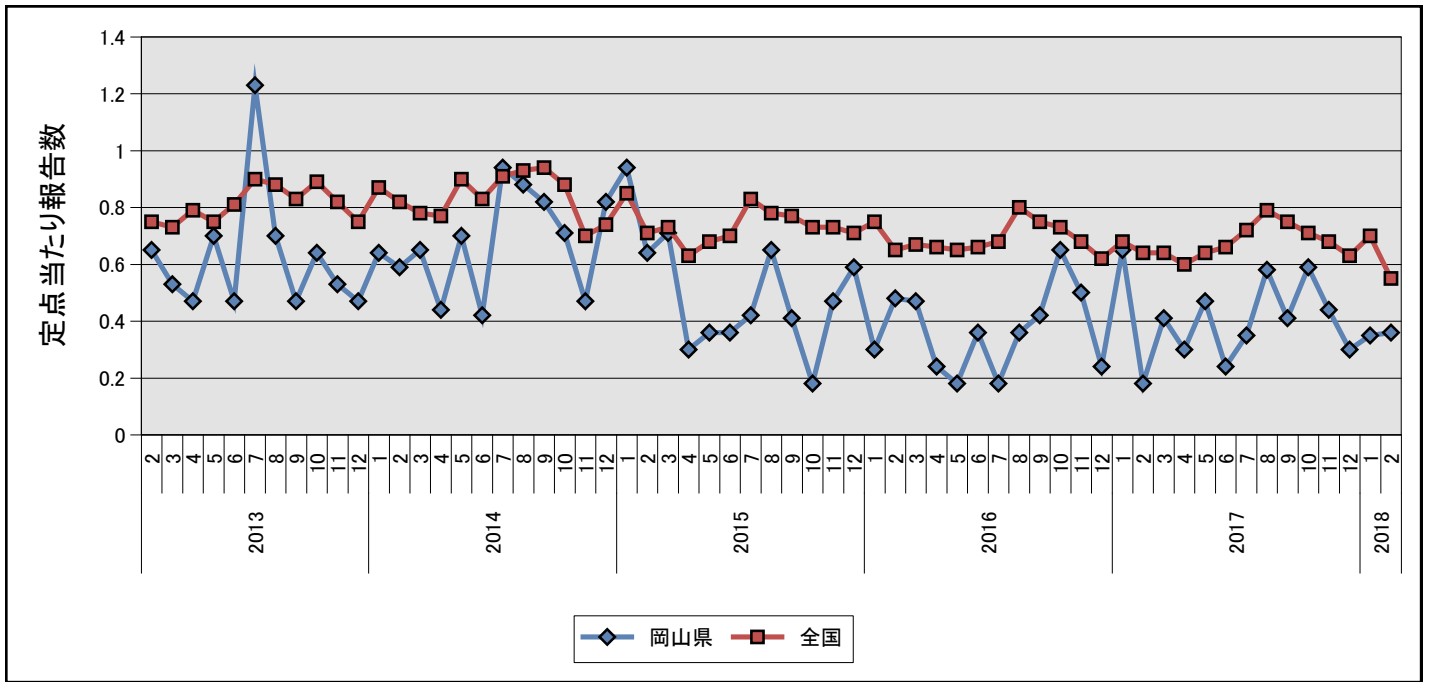
### ③尖圭コンジローマ



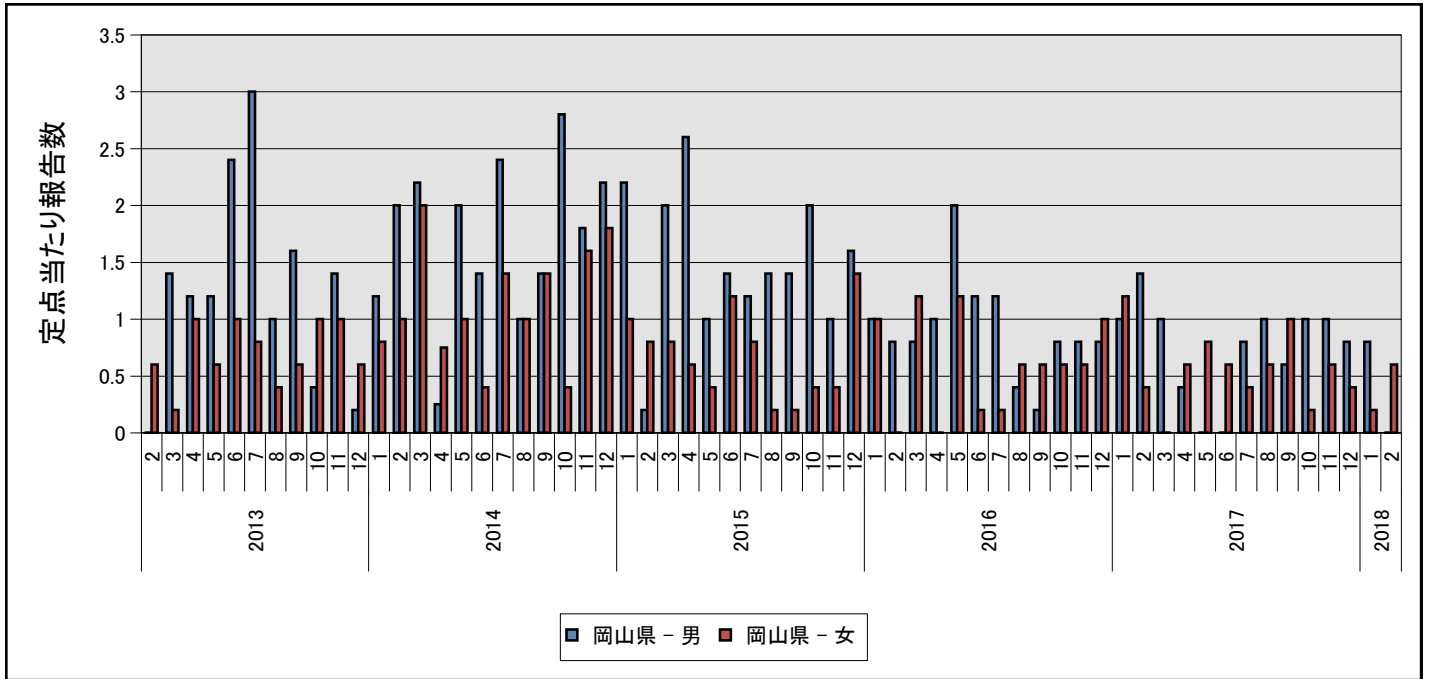
### ④淋菌感染症



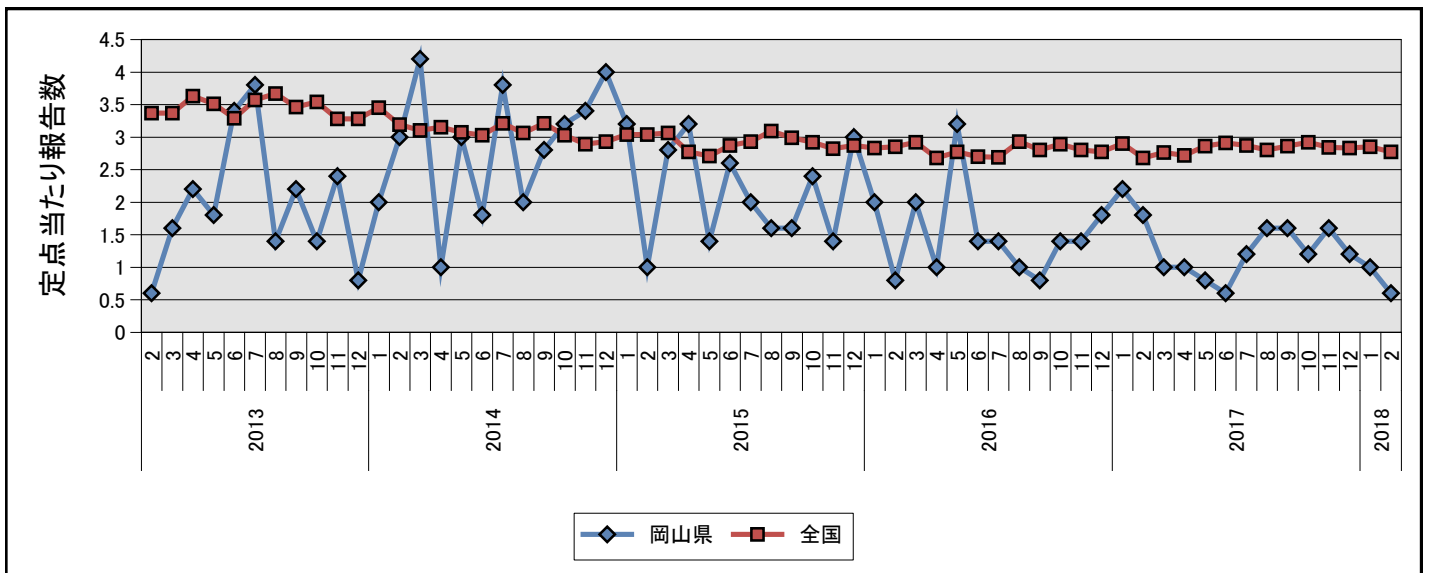
#### ④淋菌感染症



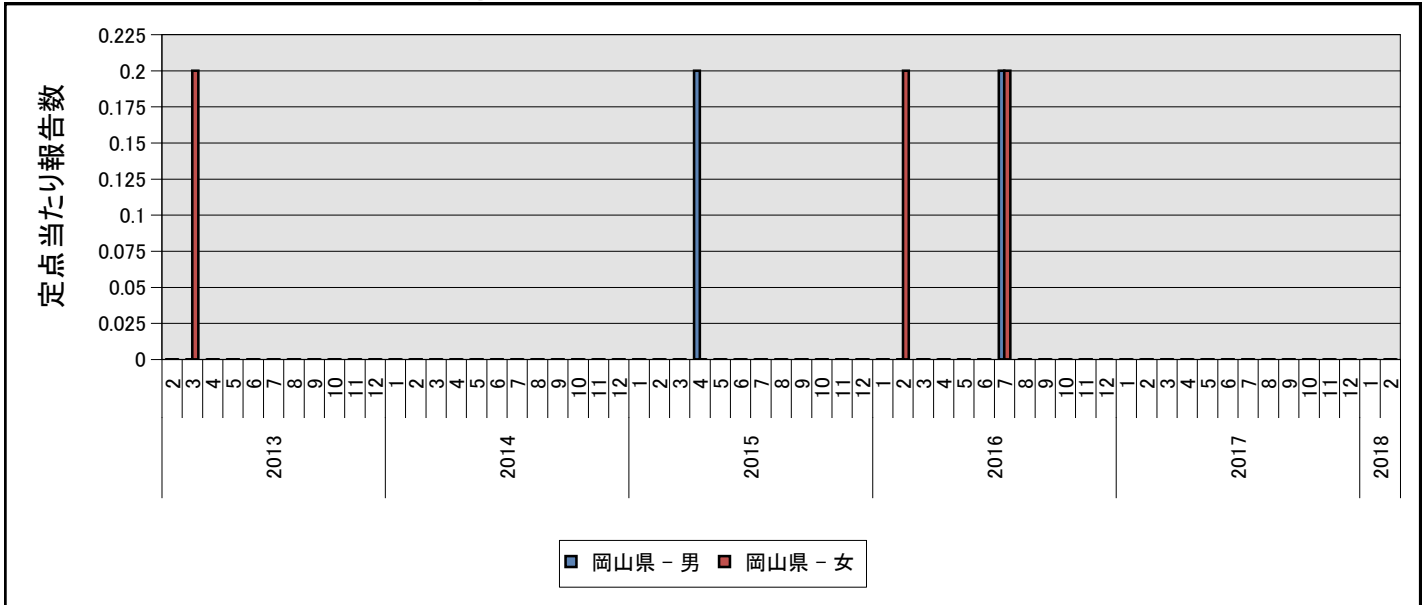
#### ⑤メチシリン耐性黄色ブドウ球菌感染症



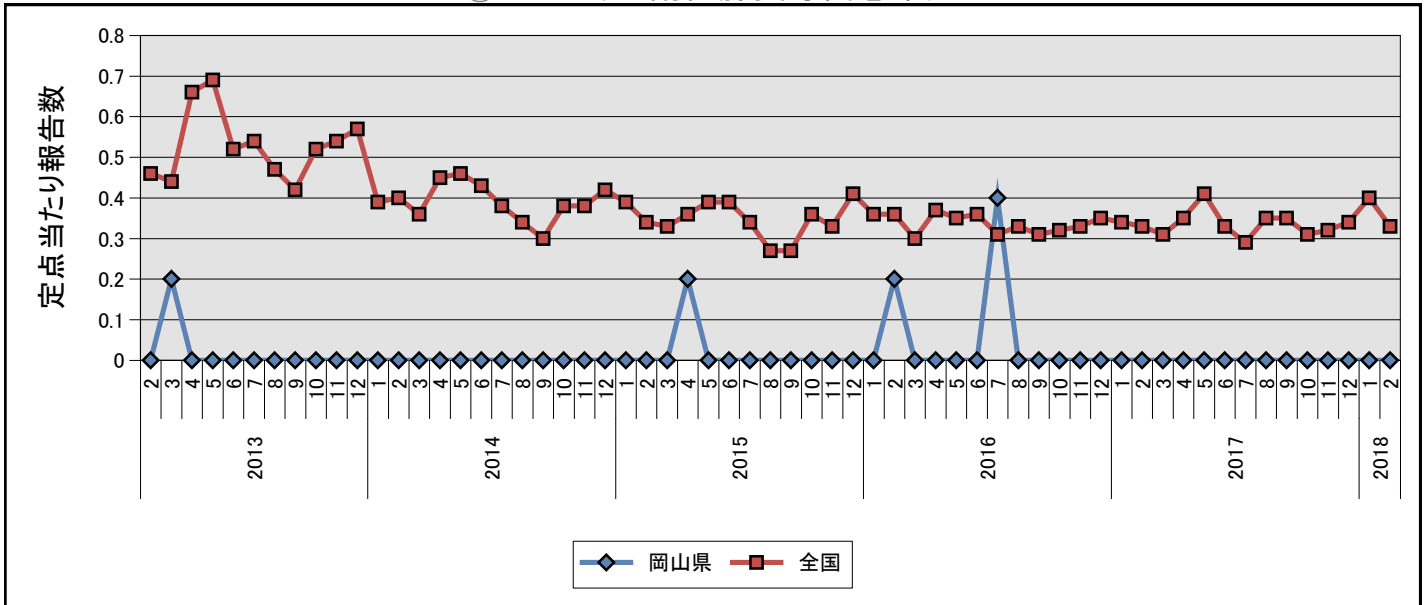
#### ⑤メチシリン耐性黄色ブドウ球菌感染症



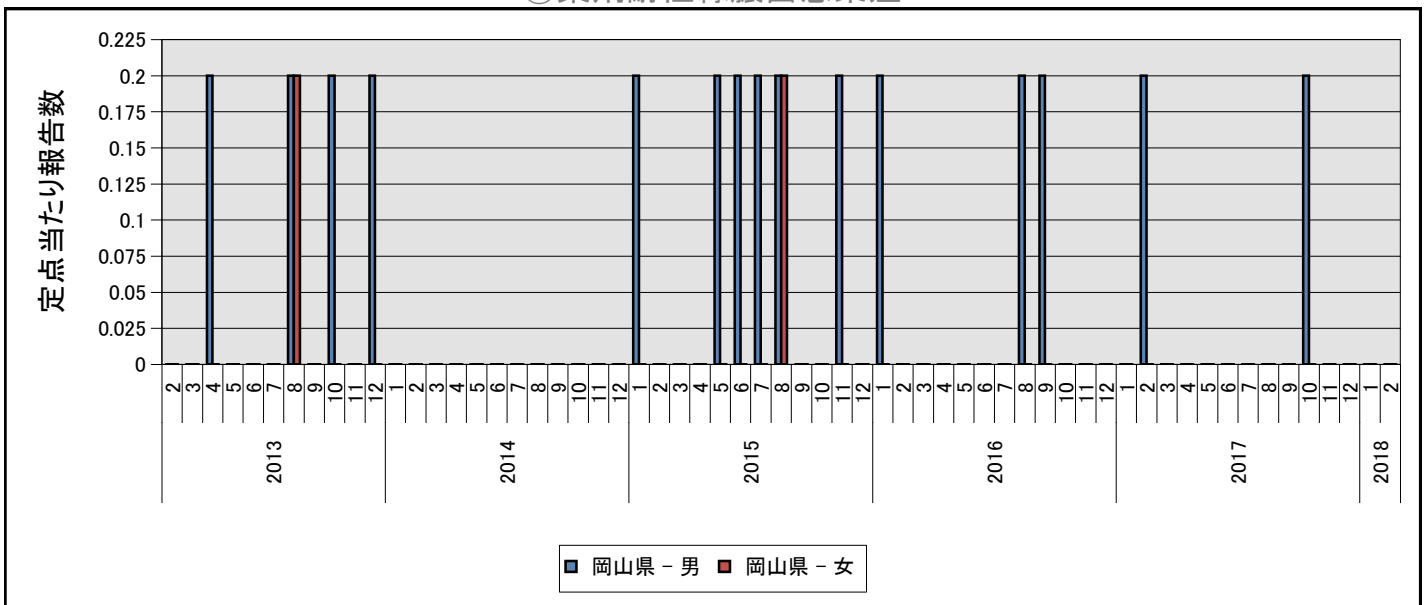
### ⑥ペニシリン耐性肺炎球菌感染症



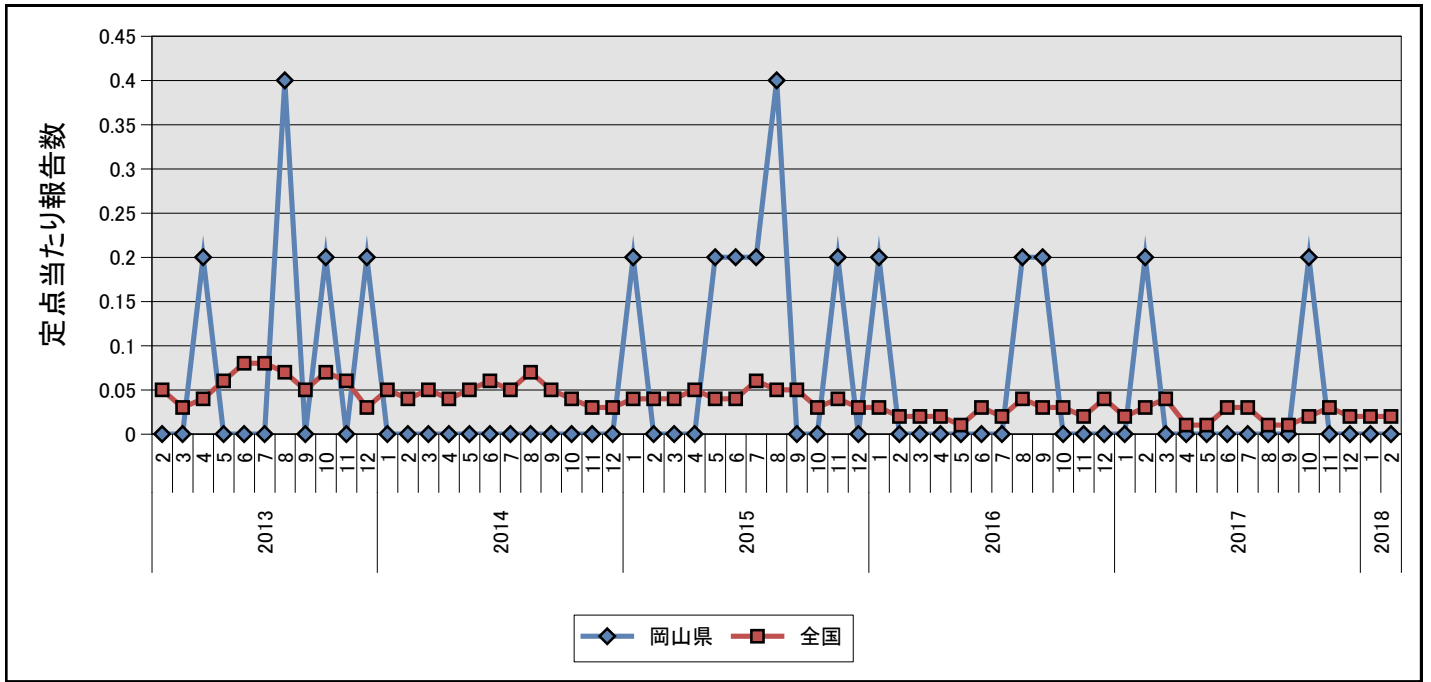
### ⑥ペニシリン耐性肺炎球菌感染症



### ⑦薬剤耐性緑膿菌感染症



⑦薬剤耐性緑膿菌感染症



# 岡山県の定点からの報告患者数及び定点当たり患者数の推移(月情報)

2018年3月16日

疾病名	種別	2017年												2018年	
		2月	3月	4月	5月	6月	7月	8月	9月	10月	11月	12月	1月	2月	
①性器クラミジア感染症	報告数	20	33	19	32	21	17	19	27	23	43	29	25	27	
	定点当	1.18	1.94	1.12	1.88	1.24	1.00	1.12	1.59	1.35	2.69	1.71	1.47	1.59	
②性器ヘルペスウイルス感染症	報告数	5	6	4	19	10	7	7	3	4	9	10	5	5	
	定点当	0.29	0.35	0.24	1.12	0.59	0.41	0.41	0.18	0.24	0.56	0.59	0.29	0.29	
③尖圭コンジローマ	報告数	9	11	7	5	6	6	6	8	12	10	6	10	7	
	定点当	0.53	0.65	0.41	0.29	0.35	0.35	0.35	0.47	0.71	0.63	0.35	0.59	0.41	
④淋菌感染症	報告数	3	7	5	8	4	6	10	7	10	7	5	6	6	
	定点当	0.18	0.41	0.29	0.47	0.24	0.35	0.59	0.41	0.59	0.44	0.29	0.35	0.35	
⑤メチシリン耐性黄色ブドウ球菌感染症	報告数	9	5	5	4	3	6	8	8	6	8	6	5	3	
	定点当	1.80	1.00	1.00	0.80	0.60	1.20	1.60	1.60	1.20	1.60	1.20	1.00	0.60	
⑥ペニシリン耐性肺炎球菌感染症	報告数	-	-	-	-	-	-	-	-	-	-	-	-	-	
	定点当	-	-	-	-	-	-	-	-	-	-	-	-	-	
⑦薬剤耐性緑膿菌感染症	報告数	1	-	-	-	-	-	-	-	1	-	-	-	-	
	定点当	0.20	-	-	-	-	-	-	-	0.20	-	-	-	-	

※ 0 or 0.00 : -

# 性別年齢群別報告患者数 2018年 2月度

2018年3月16日

疾病名	性別	合計	0歳	1～4	5～9	10～14	15～19	20～24	25～29	30～34	35～39	40～44	45～49	50～54	55～59	60～64	65～69	70歳～
①性器クラミジア感染症	男	5	-	-	-	-	1	1	1	-	-	2	-	-	-	-	-	-
	女	22	-	-	-	-	5	5	3	5	3	-	1	-	-	-	-	-
②性器ヘルペスウイルス感染症	男	-	-	-	-	-	-	-	-	-	-	-	-	-	-	-	-	-
	女	5	-	-	-	-	-	-	-	2	-	-	-	1	1	-	1	-
③尖圭コンジローマ	男	5	-	-	-	-	-	-	-	2	-	-	1	1	-	1	-	-
	女	2	-	-	-	-	-	1	-	1	-	-	-	-	-	-	-	-
④淋菌感染症	男	3	-	-	-	-	-	1	-	-	-	2	-	-	-	-	-	-
	女	3	-	-	-	-	-	1	-	1	-	-	-	1	-	-	-	-
⑤メチシリン耐性黄色ブドウ球菌感染症	男	-	-	-	-	-	-	-	-	-	-	-	-	-	-	-	-	-
	女	3	-	-	-	-	-	-	-	-	-	-	-	-	-	-	-	3
⑥ペニシリン耐性肺炎球菌感染症	男	-	-	-	-	-	-	-	-	-	-	-	-	-	-	-	-	-
	女	-	-	-	-	-	-	-	-	-	-	-	-	-	-	-	-	-
⑦薬剤耐性緑膿菌感染症	男	-	-	-	-	-	-	-	-	-	-	-	-	-	-	-	-	-
	女	-	-	-	-	-	-	-	-	-	-	-	-	-	-	-	-	-

※ - : 0