

インフルエンザ週報 2017年 第7週 (2月13日～2月19日)

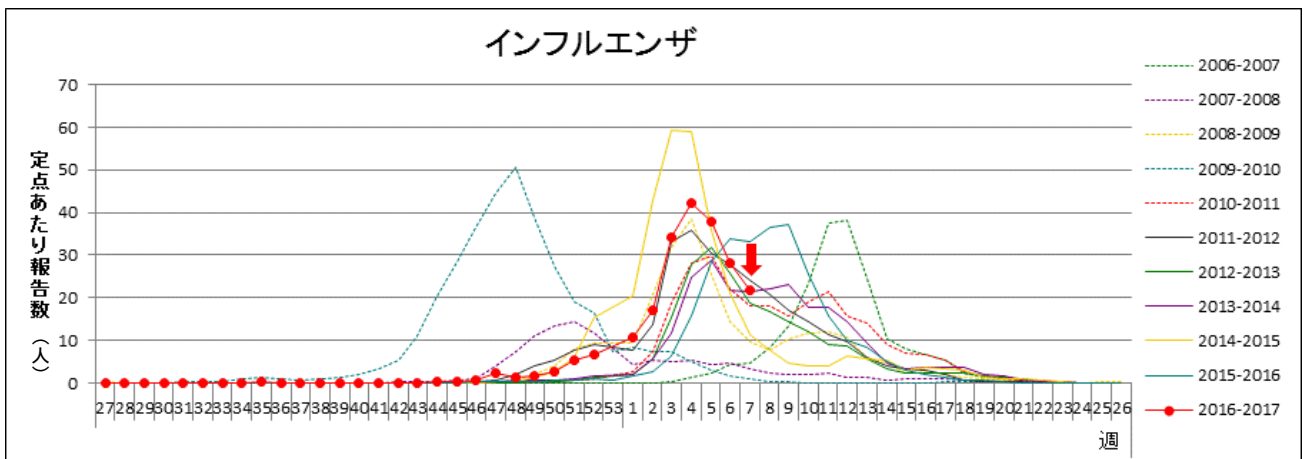
岡山県は『インフルエンザ警報』発令中です

➤ 岡山県の流行状況

- インフルエンザは、県全体で1,834名(定点あたり21.83人)の報告がありました(84定点医療機関報告)。
- インフルエンザによるとみられる学校等の臨時休業が82施設でありました。
- インフルエンザによる入院患者12名の報告がありました。

【第8週 速報】

- インフルエンザによるとみられる学校等の臨時休業が51施設でありました。(2月20日～2月23日)



※ インフルエンザは、通常、秋から翌年の春にかけて流行するため、第27週～翌年第26週で、グラフを作成しています。

インフルエンザは、県全体で1,834名(定点あたり28.29 → 21.83人)の報告があり、前週より減少しました。第4週(1/23～1/29)をピークに患者数は減少していますが、依然として多くの患者が報告されています。岡山県は、『インフルエンザ警報』発令中であり、広く注意を呼びかけています。

地域別では、倉敷市(37.38人)、真庭地域(26.67人)、美作地域(26.40人)の順で定点あたり報告数が多くなっています。真庭地域と美作地域を除く全ての地域で患者の減少がみられましたが、県内全域で大きな流行が継続しています。

第7週の学校等の臨時休業は、82施設から報告がありました。前週(94施設)より減少したものの、第8週速報でも、すでに多くの施設から報告されているため、ひきつづき幼稚園・小学校・中学校を中心とした集団の中での感染に注意してください。

『外出後や食事の手洗いを徹底する』『人混みでは、マスクを着用する』『十分な睡眠をとる』など、感染予防に努めましょう。また、症状のある方は早めに医療機関を受診するとともに、マスクを着用するなど咳エチケットを心がけましょう。

[インフルエンザQ&A\(厚生労働省\)](#)[平成28年度 今冬のインフルエンザ総合対策について\(厚生労働省\)](#)

◆インフルエンザは流行が継続しています。

ひきつづき感染予防に努めましょう。

【 予 防 】

- * 外出後は手洗いをしましょう。アルコールを含んだ消毒剤で手を消毒するのも効果的です。
- * 人混みでは、マスクを着用しましょう。
- * 十分な睡眠をとり、バランスの良い食事を心がけて、抵抗力をつけましょう。
- * 室内では加湿器を使うなど、適度な湿度(50～60%)を保ちましょう。

【 かかったかな? という時には 】

- * 早めに医療機関を受診しましょう。
- * 水分を十分にとり、安静にして休養をとりましょう。
- * 周りの人にうつさないように、『咳エチケット』を心がけましょう。

1. 地域別発生状況

前週からの推移 (単位: 人)

地域名	発生状況		推移	地域名	発生状況		推移
岡山県全体	患者数	1834	↓	備 中	患者数	255	↓
	定点あたり	21.83			定点あたり	21.25	
岡山市	患者数	351	↓	備 北	患者数	108	↓
	定点あたり	15.95			定点あたり	18.00	
倉敷市	患者数	598	↓	真 庭	患者数	80	→
	定点あたり	37.38			定点あたり	26.67	
備 前	患者数	178	↓	美 作	患者数	264	→
	定点あたり	11.87			定点あたり	26.40	

【記号の説明】 前週からの推移
 ↑ : 大幅な増加 ↓ : 大幅な減少 → : ほぼ増減なし ↘ : 減少
 大幅 : 前週比 100%以上の増減 増加・減少 : 前週比 10~100%未満の増減

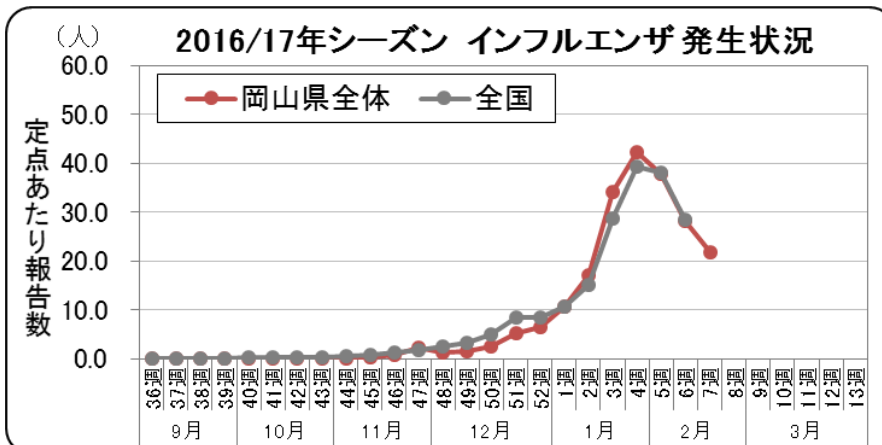
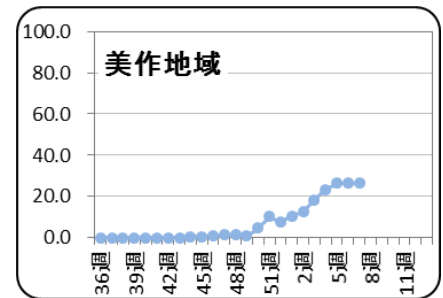
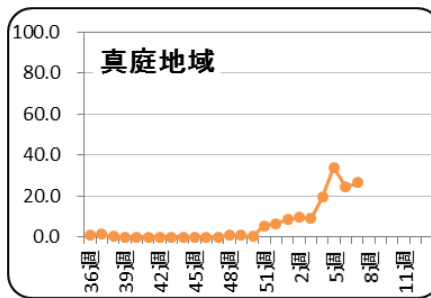
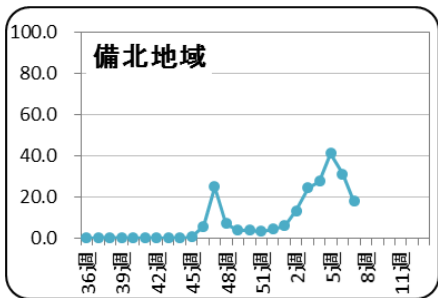
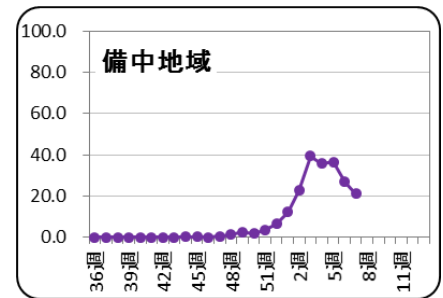
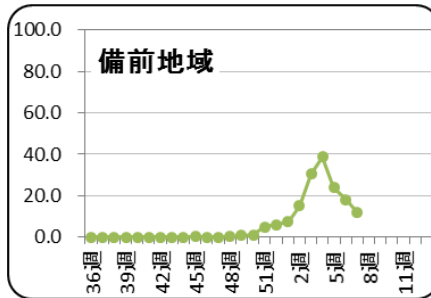
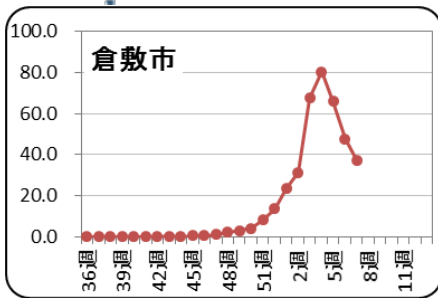
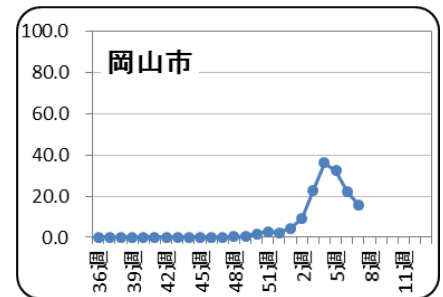
インフルエンザ感染症マップ



<インフルエンザ発生レベル 基準>

レベル3		レベル2
開始基準値	終息基準値	基準値
30	10	10以上 30未満

レベル1	報告なし
基準値	基準値
0 < 10未満	0

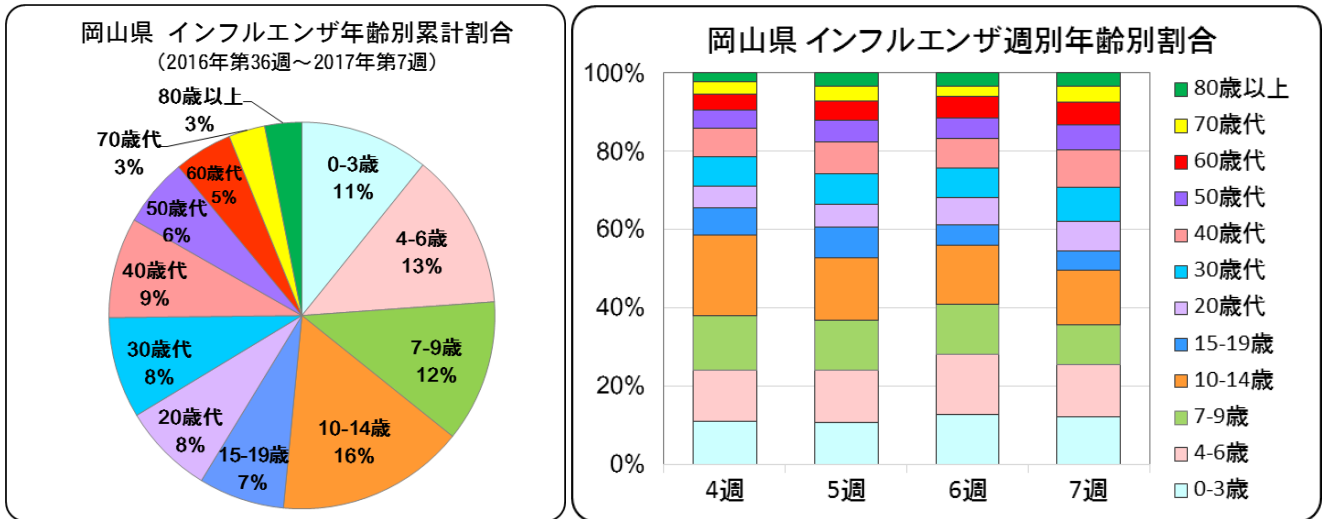


全国集計第6週(2/6~2/12)速報値によると、全国の定点あたり報告数は28.57人となり、前週(38.14人)より減少しました。都道府県別では、高知県(41.63人)、福岡県(39.77人)、大分県(38.55人)の順で定点あたり報告数が多くなっており、1県(秋田県)で前週の報告数よりも増加がみられました。

[インフルエンザの発生状況について](#)
 (厚生労働省)

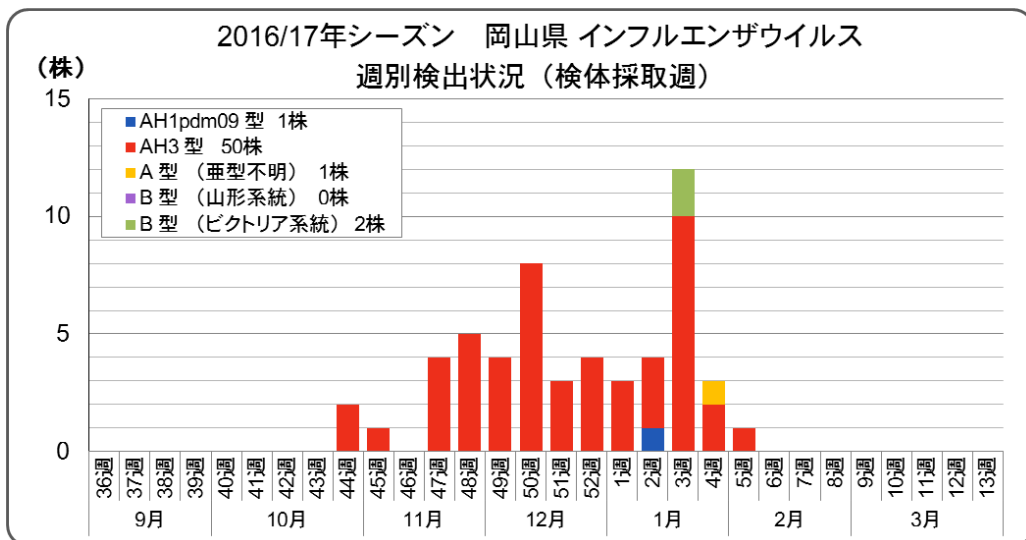
2. 年齢別発生状況

今シーズンの年齢別累計割合は、10-14歳 16%、4-6歳 13%、7-9歳 12%の順で高くなっています。



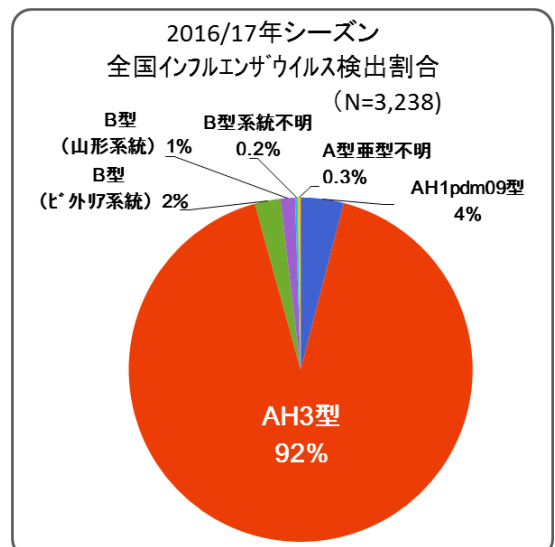
3. インフルエンザウイルス検出状況

第7週、環境保健センターで判明したインフルエンザウイルスは、ありませんでした。今シーズン、これまでに環境保健センターで検出されたインフルエンザウイルスは、AH3型 50株 (92%)、B型 (ビクトリア系統) 2株 (4%)、AH1pdm09型 1株 (2%)、A型 (亜型不明) 1株 (2%) となっています。



今シーズン、全国で検出されたインフルエンザウイルスは、AH3型 92%、AH1pdm09型 4%、B型 3% [ビクトリア系統 2%・山形系統 1%] の順となっています。

(2017年2月17日現在)

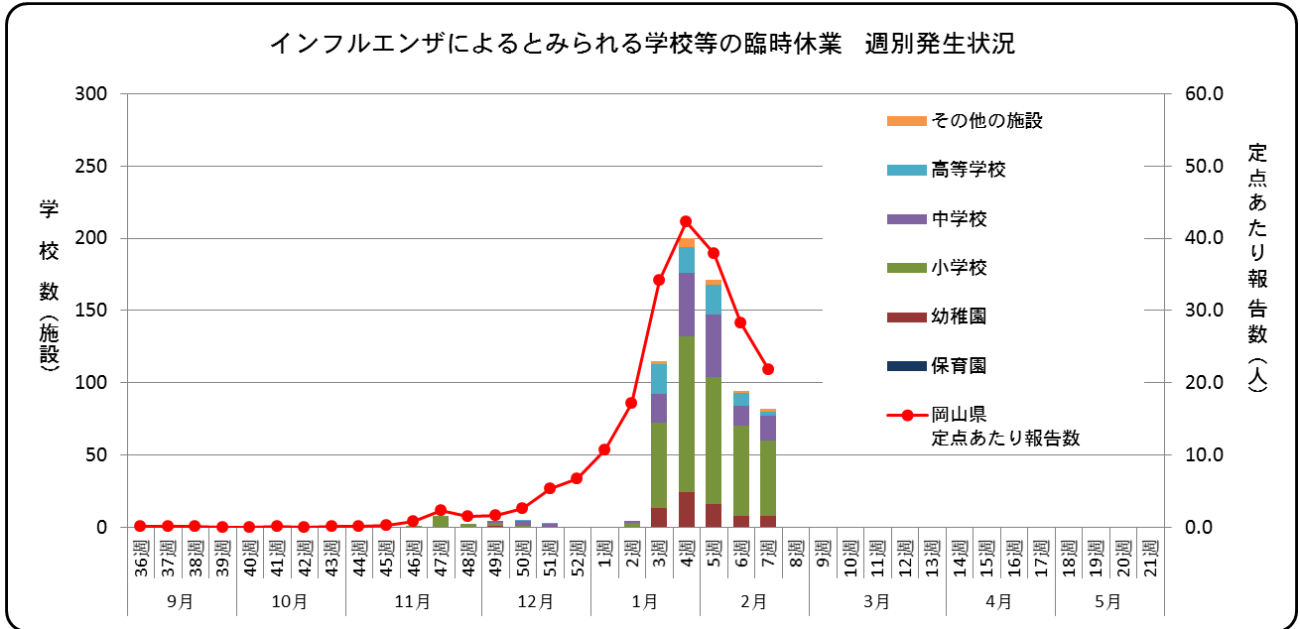


4. インフルエンザ様疾患による学校等の臨時休業施設数

インフルエンザによるとみられる学校等の臨時休業が82施設でありました。

【第7週 臨時休業施設数】

▽岡山市	28	▽倉敷市	19	▽総社市	5	▽津山市	4	▽真庭市	3
▽矢掛町	3	▽笠岡市	2	▽高梁市	2	▽赤磐市	2	▽浅口市	2
▽里庄町	2	▽美咲町	2	▽井原市	1	▽新見市	1	▽備前市	1
▽瀬戸内市	1	▽和気町	1	▽早島町	1	▽西粟倉村	1	▽久米南町	1



1) 有症者数・欠席者数および臨時休業措置の内訳

地域名*	有症者数		うち欠席者数		施設数合計		休園・休校数		学年閉鎖施設数		学級閉鎖施設数		初発年月日
	今週	累計	今週	累計	今週	累計	今週	累計	今週	累計	今週	累計	
岡山県全体	1131	10692	825	8058	82	690	0	9	28	163	54	518	H28.11.2
岡山市	456	3968	316	2938	28	242	0	4	5	28	23	210	H28.12.12
倉敷市	314	2805	229	2167	19	175	—	—	2	18	17	157	H28.11.29
備前地域	28	1445	26	1156	5	102	0	1	4	37	1	64	H28.12.12
備中地域	154	1212	130	875	16	77	—	—	6	30	10	47	H28.11.2
備北地域	55	563	31	387	3	41	0	4	2	20	1	17	H28.11.21
真庭地域	21	82	12	63	3	9	—	—	2	5	1	4	H29.1.16
美作地域	103	617	81	472	8	44	—	—	7	25	1	19	H28.11.16

* 地域名は、保健所管轄地域を表しています。

2) 臨時休業施設数の内訳

第7週：82施設

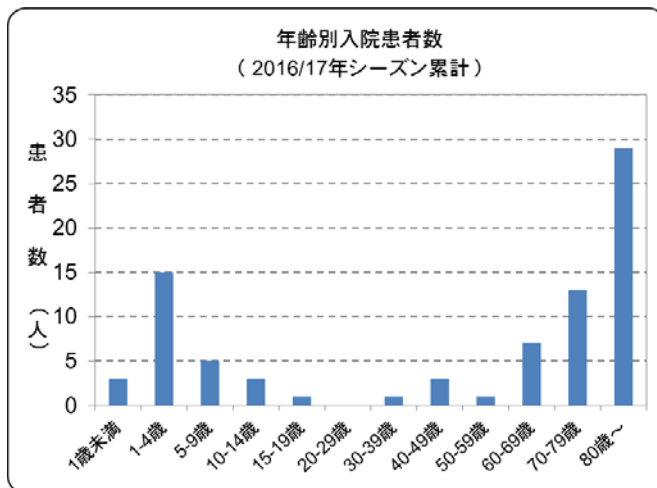
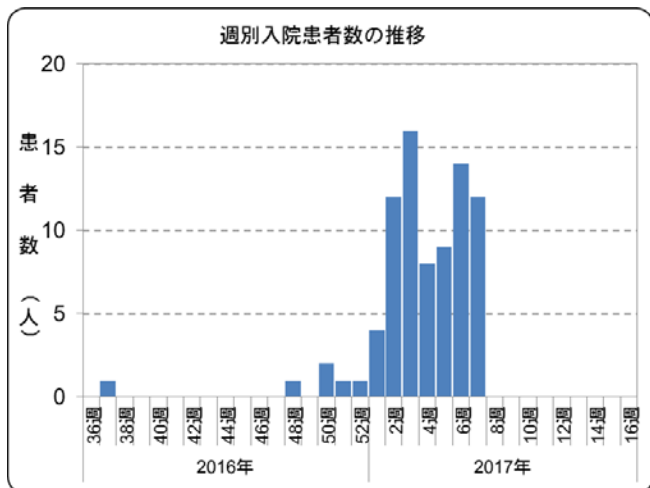
累計：690施設

施設数	保育所		幼稚園		小学校		中学校		高等学校		その他	
	今週	累計	今週	累計	今週	累計	今週	累計	今週	累計	今週	累計
施設数	—	—	8	70	52	386	17	145	3	75	2	14

5. インフルエンザによる入院患者報告数（県内基幹定点 5 医療機関による報告）

インフルエンザによる入院患者は、12名（1～4歳 2名、5～9歳 1名、40～49歳 1名、70～79歳 4名、80歳以上 4名）の報告がありました。

幼児や高齢者、慢性疾患・代謝疾患をもつ人、免疫機能が低下している人などでは重症化することがありますので、注意が必要です。幼児ではまれに脳炎を起こすことがあります。水分をとった後すぐ吐いてしまう、元気がない、意識がはっきりせずうとうととしている、けいれんを起こす、このような症状がみられるときは、すぐに医療機関を受診しましょう。



【第7週 入院患者報告数】

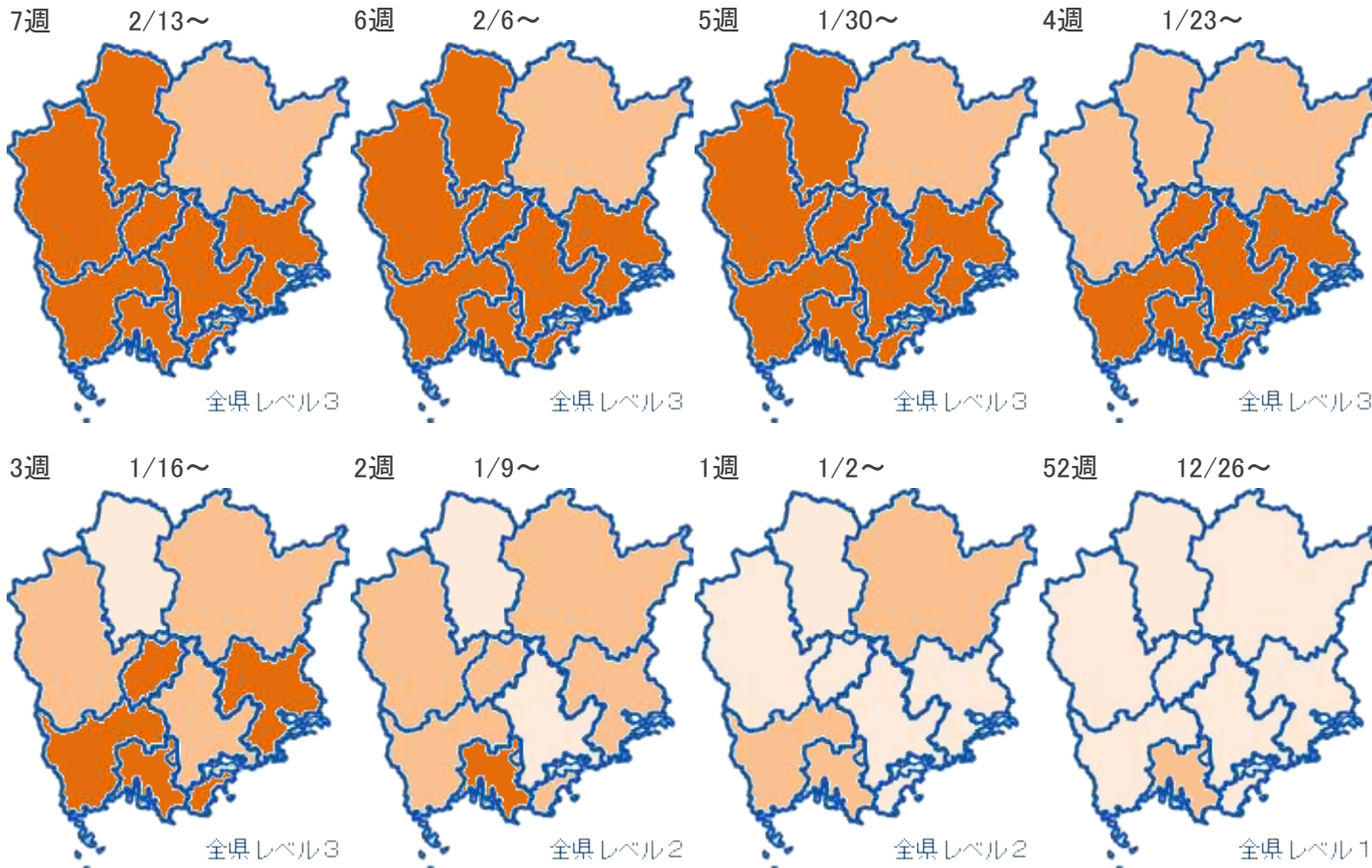
年齢	1歳未満	1～4歳	5～9歳	10～14歳	15～19歳	20～29歳	30～39歳	40～49歳	50～59歳	60～69歳	70～79歳	80歳以上	計*
入院患者数		2	1					1			4	4	12
ICU入室*													
人工呼吸器の利用*													
頭部CT検査(予定含)*											2	1	3
頭部MRI検査(予定含)*											1		1
脳波検査(予定含)*													
いずれにも該当せず		2	1					1			2	3	9

* 重複あり

【2016年9月5日以降に入院した患者の累計数】

年齢	1歳未満	1～4歳	5～9歳	10～14歳	15～19歳	20～29歳	30～39歳	40～49歳	50～59歳	60～69歳	70～79歳	80歳以上	計*
入院患者数	3	15	5	3	1		1	3	1	7	13	29	81
ICU入室*			1								1	1	3
人工呼吸器の利用*													
頭部CT検査(予定含)*			2					1		1	3	9	16
頭部MRI検査(予定含)*		2	2								1	1	6
脳波検査(予定含)*		1	1										2
いずれにも該当せず	3	12	3	3	1		1	2	1	6	10	20	62

* 重複あり



インフルエンザ

レベル3		レベル2	レベル1	報告なし
開始基準値	終息基準値	基準値	基準値	基準値
30	10	10 以上 30 未満	0 < 10 未満	0

レベル3の開始基準値を一度超えると、終息基準値より下がらないとレベル3が継続されます。