



2016年10月

## ■性感染症(STD)

- ①性器クラミジア感染症は、36人(男性5人、女性31人)の報告がありました。
- ②性器ヘルペスウイルス感染症は、3人(男性0人、女性3人)の報告がありました。
- ③尖圭コンジローマは、7人(男性5人、女性2人)の報告がありました。
- ④淋菌感染症は、11人(男性3人、女性8人)の報告がありました。

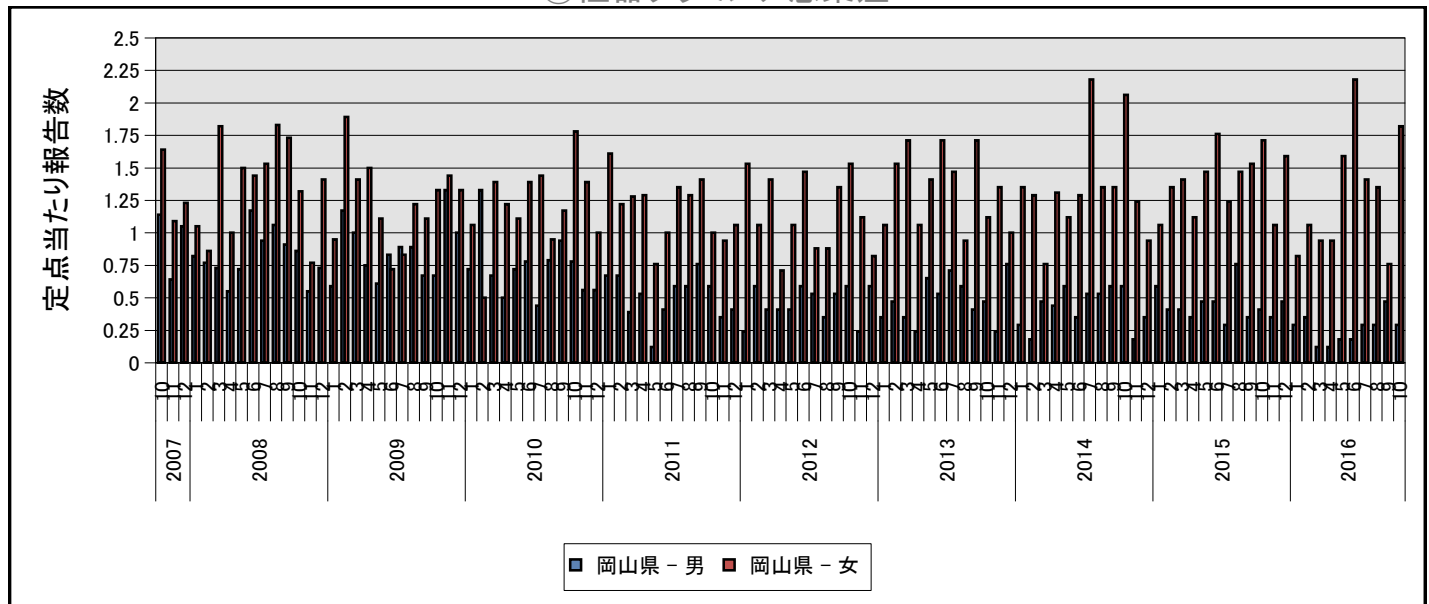
## ■その他の感染症:

- ⑤メチシリン耐性黄色ブドウ球菌感染症は、7人(男性4人、女性3人)の報告がありました。
- ⑥ペニシリン耐性肺炎球菌感染症は、0人(男性0人、女性0人)の報告がありました。
- ⑦薬剤耐性緑膿菌感染症は、0人(男性0人、女性0人)の報告がありました。

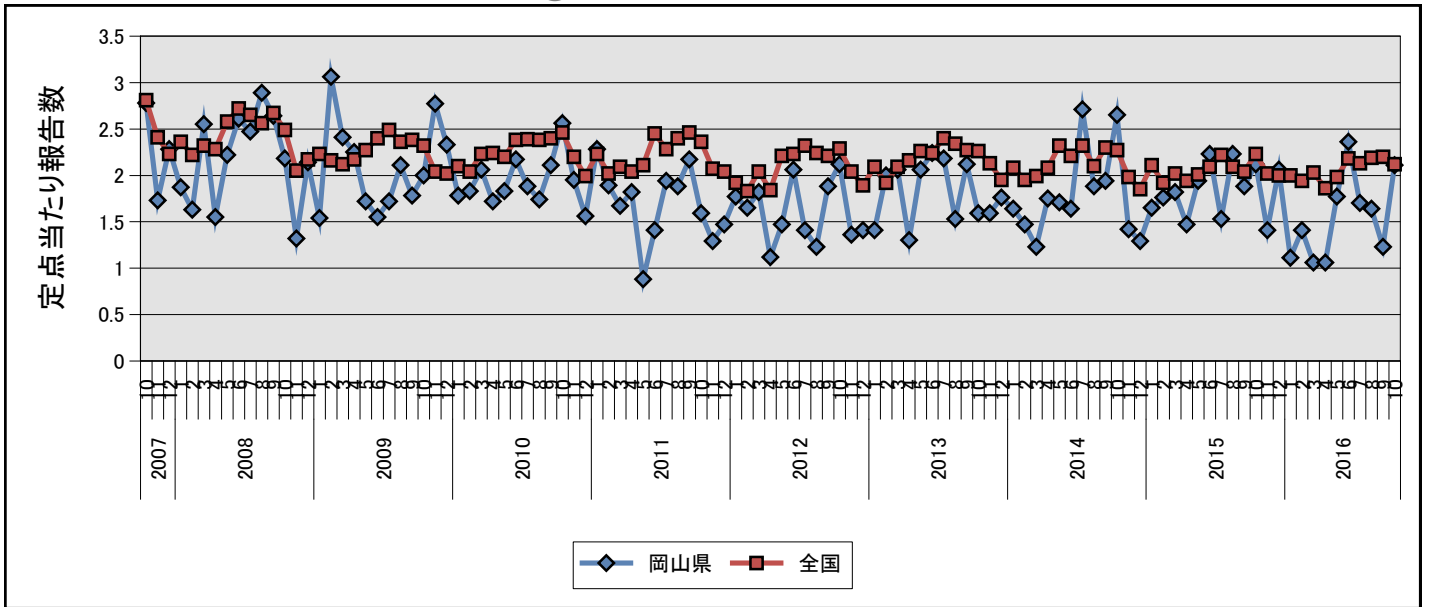
## ■定点把握対象疾患(月単位)

疾病名	全 国		岡 山 県	
	報告数	定点あたり	報告数	定点あたり
①性器クラミジア感染症	2087	2.12	36	2.12
②性器ヘルペスウイルス感染症	752	0.76	3	0.18
③尖圭コンジローマ	474	0.48	7	0.41
④淋菌感染症	716	0.73	11	0.65
⑤メチシリン耐性黄色ブドウ球菌感染症	1370	2.89	7	1.40
⑥ペニシリン耐性肺炎球菌感染症	149	0.31	-	-
⑦薬剤耐性緑膿菌感染症	15	0.03	-	-

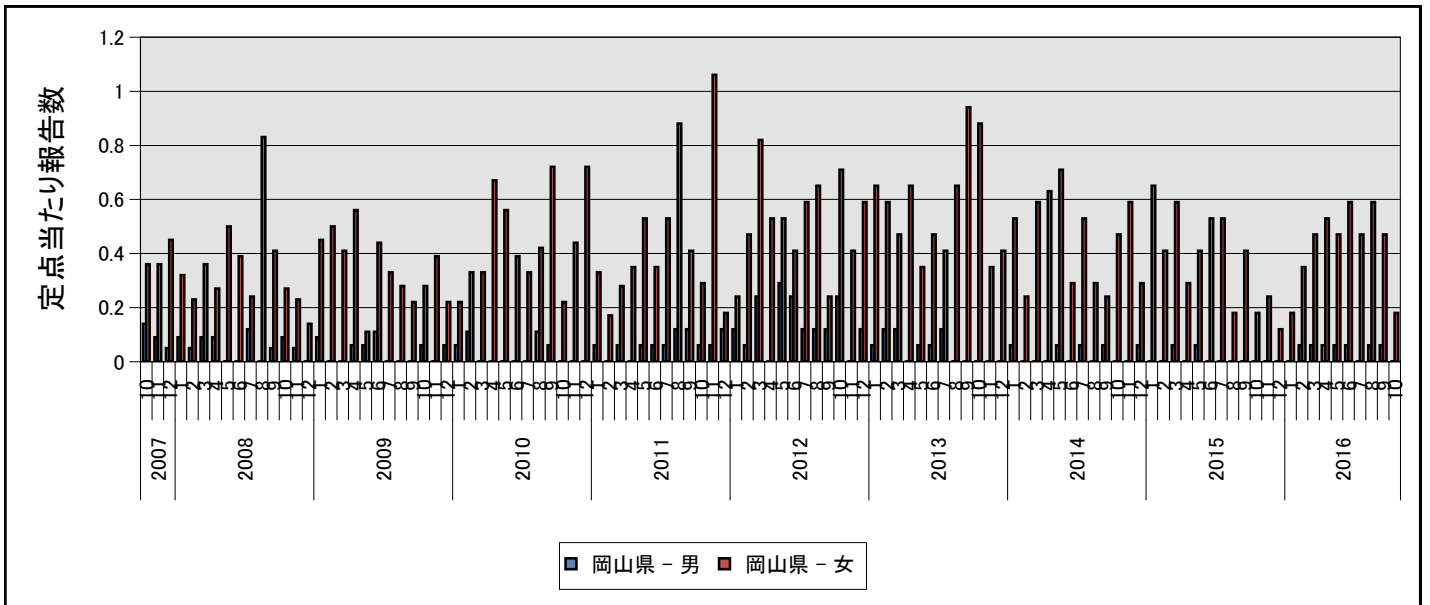
### ①性器クラミジア感染症



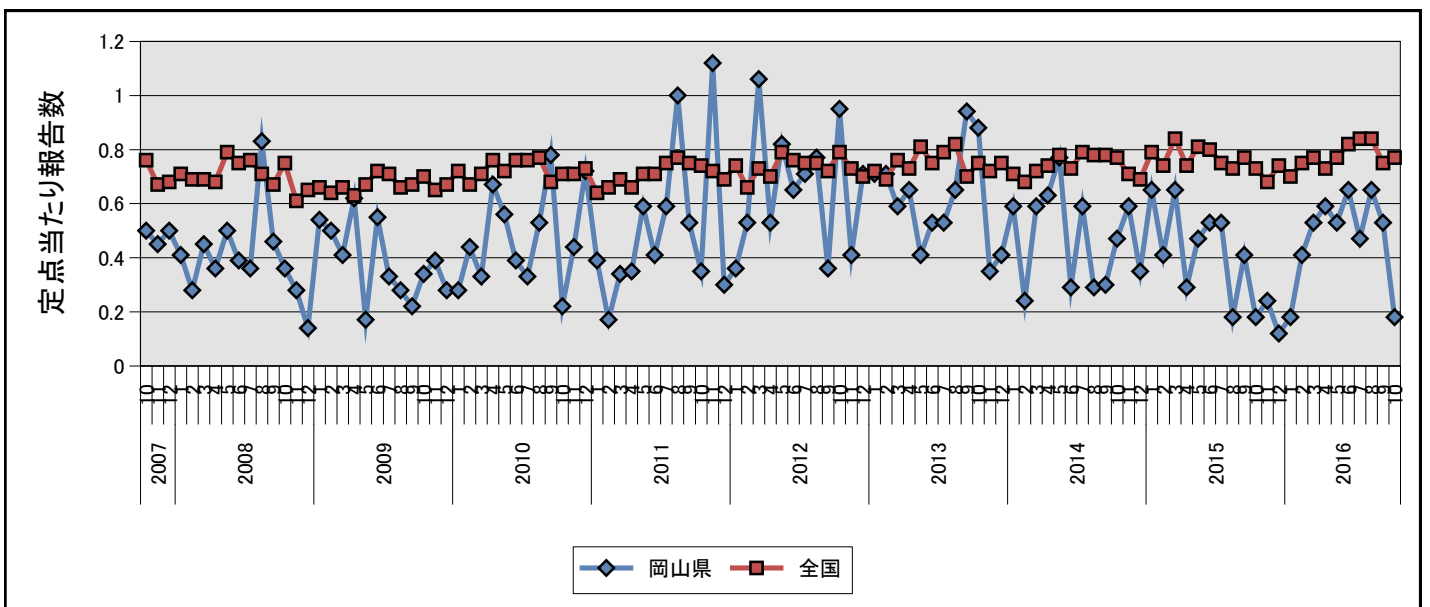
### ①性器クラミジア感染症



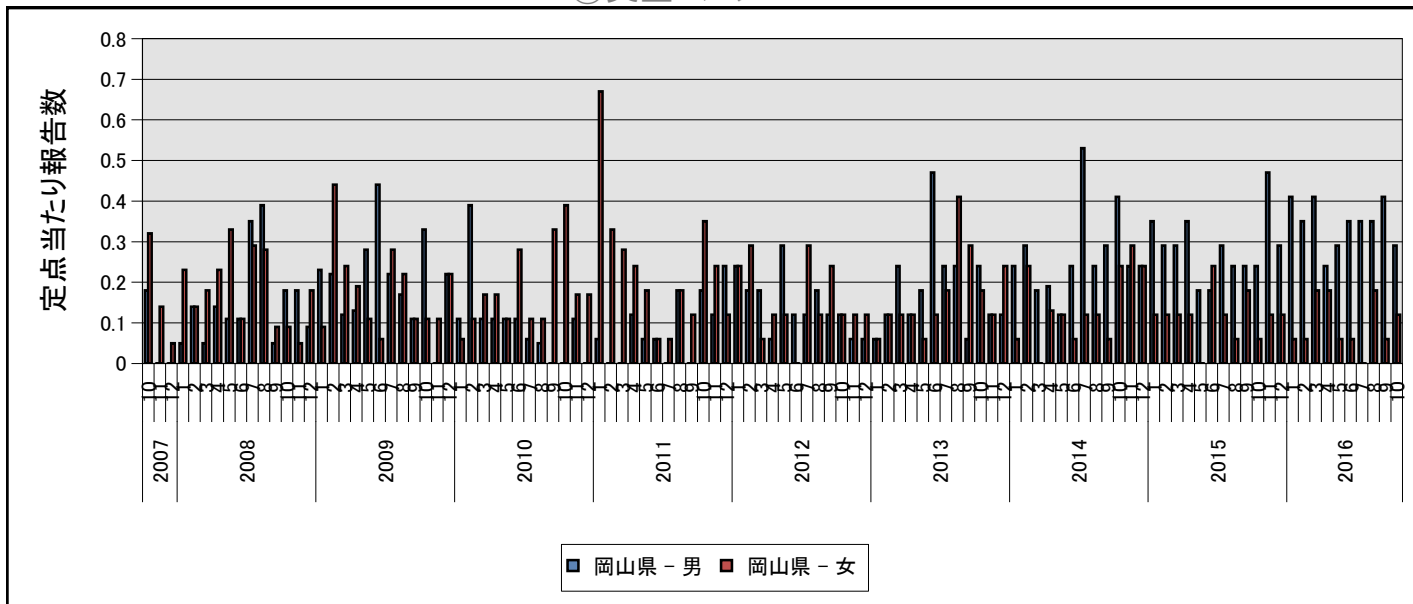
### ②性器ヘルペスウイルス感染症



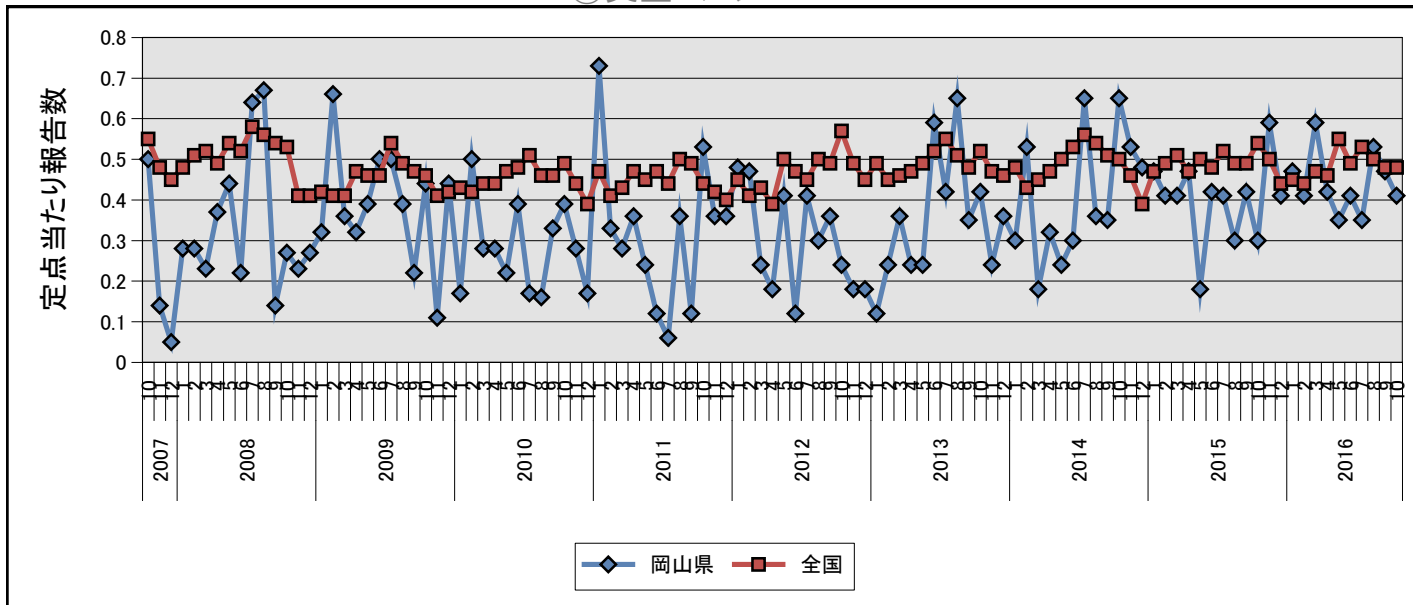
### ②性器ヘルペスウイルス感染症



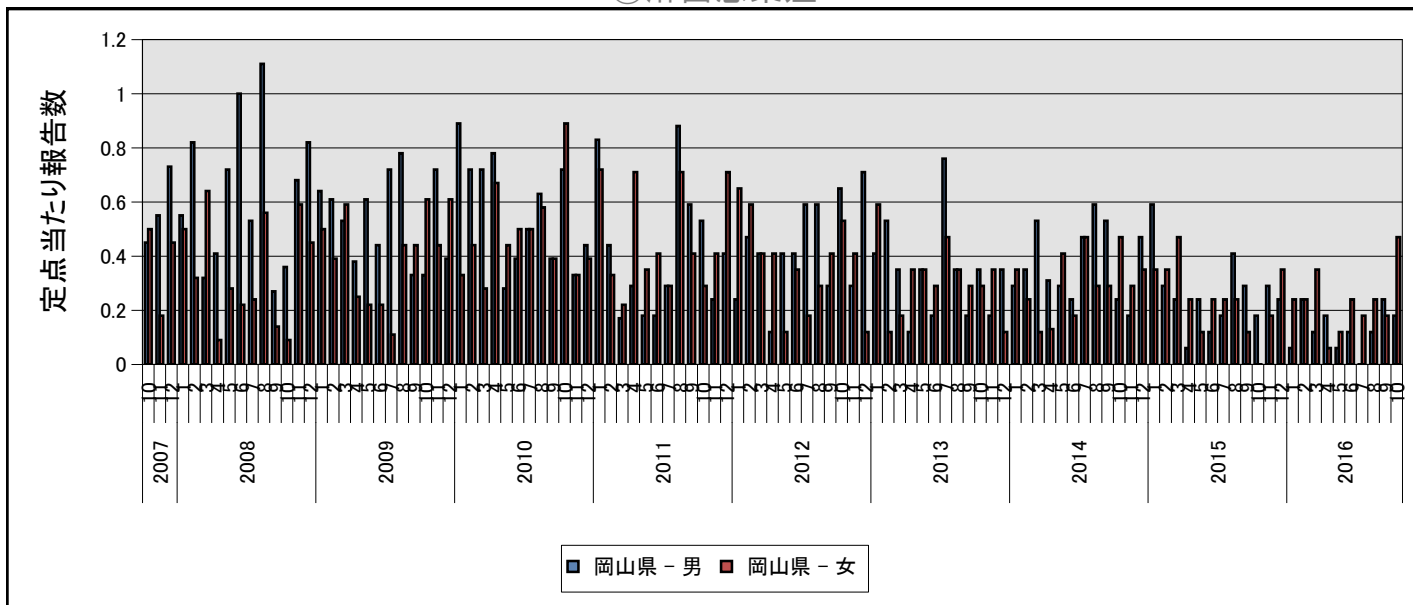
### ③尖圭コンジローマ



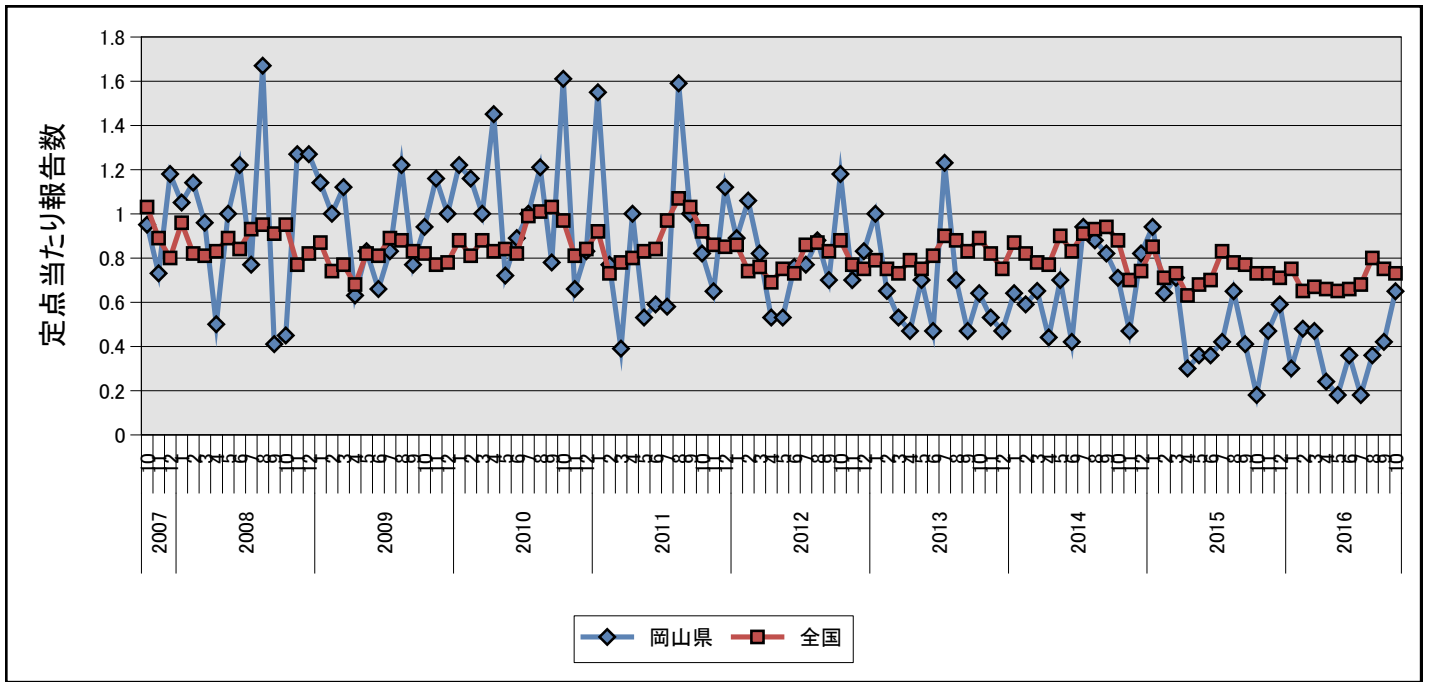
### ③尖圭コンジローマ



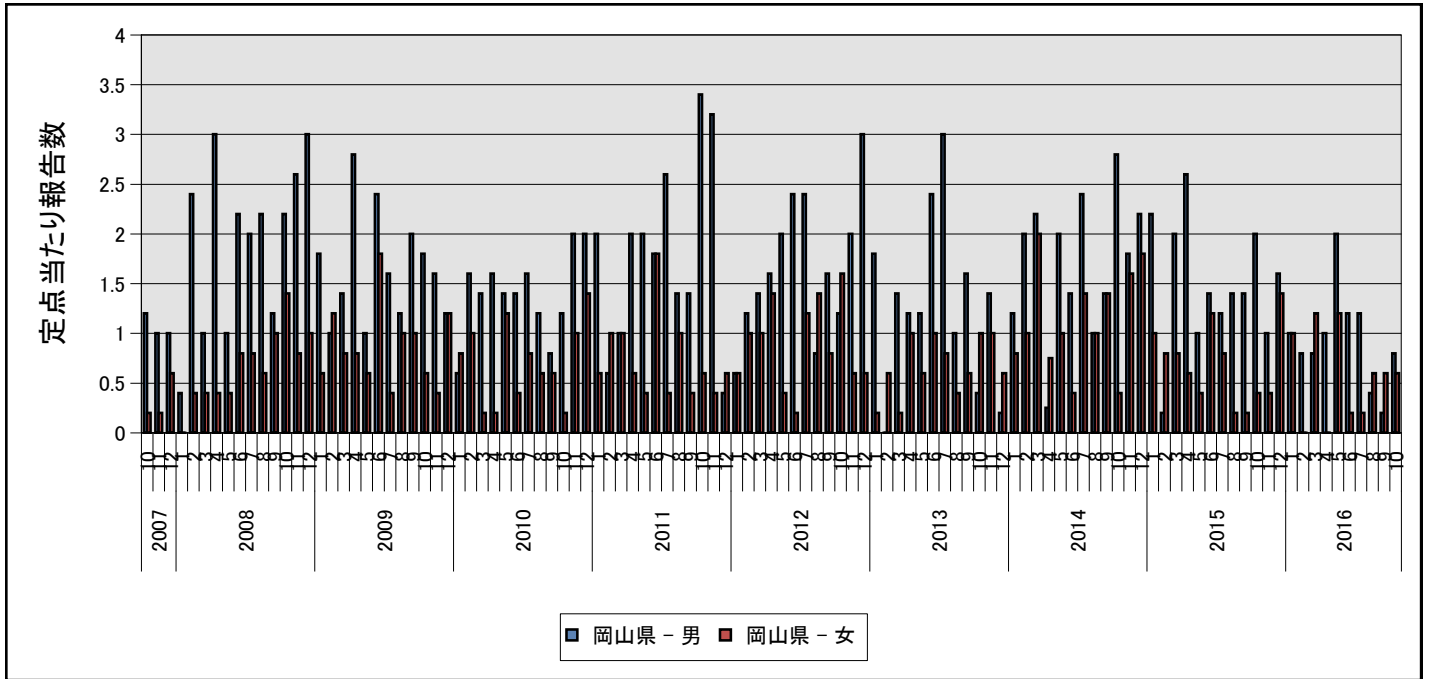
### ④淋菌感染症



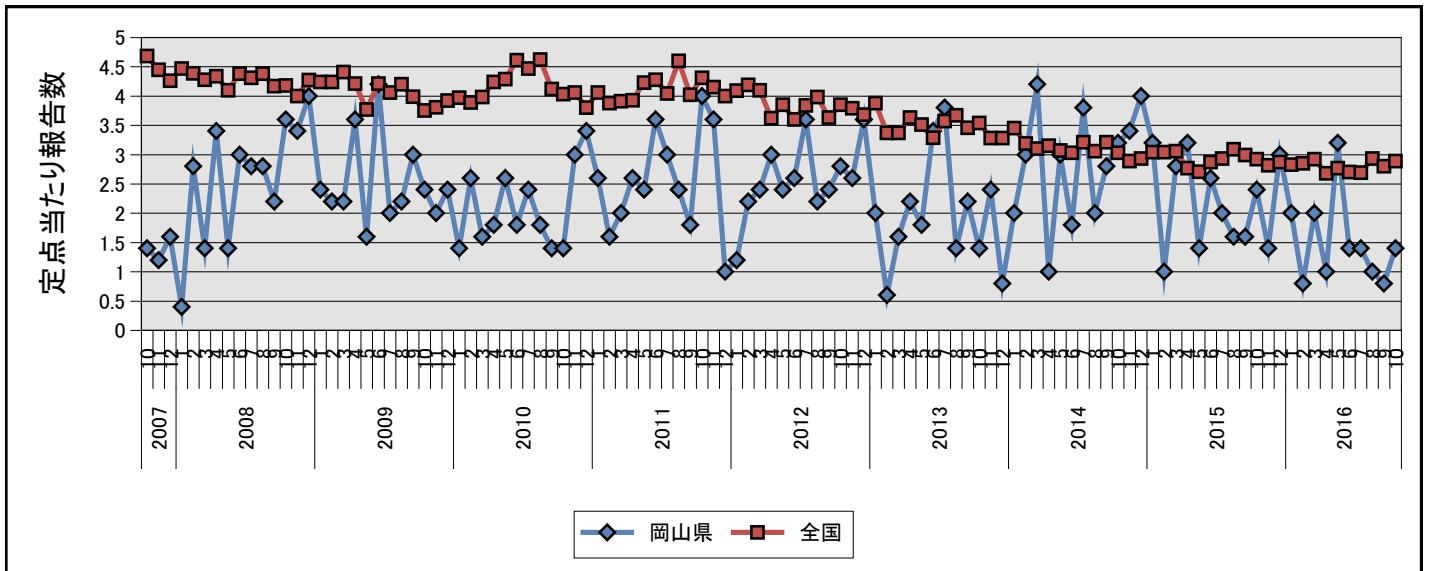
#### ④淋菌感染症



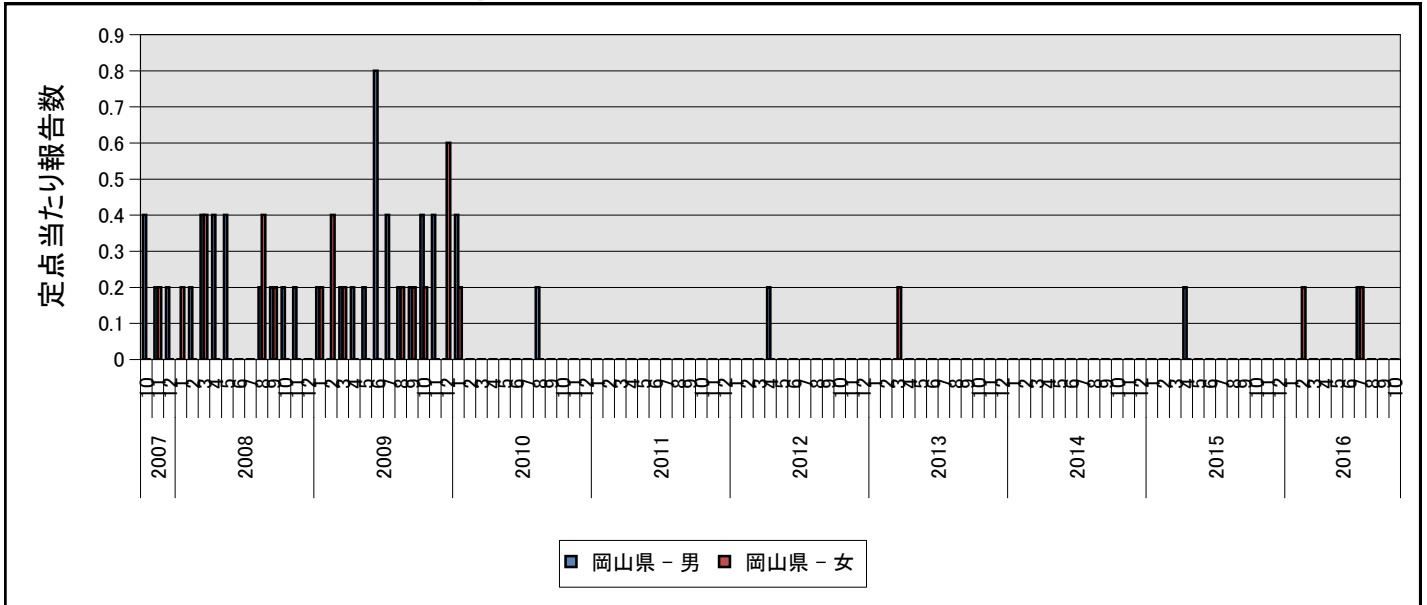
#### ⑤メチシリン耐性黄色ブドウ球菌感染症



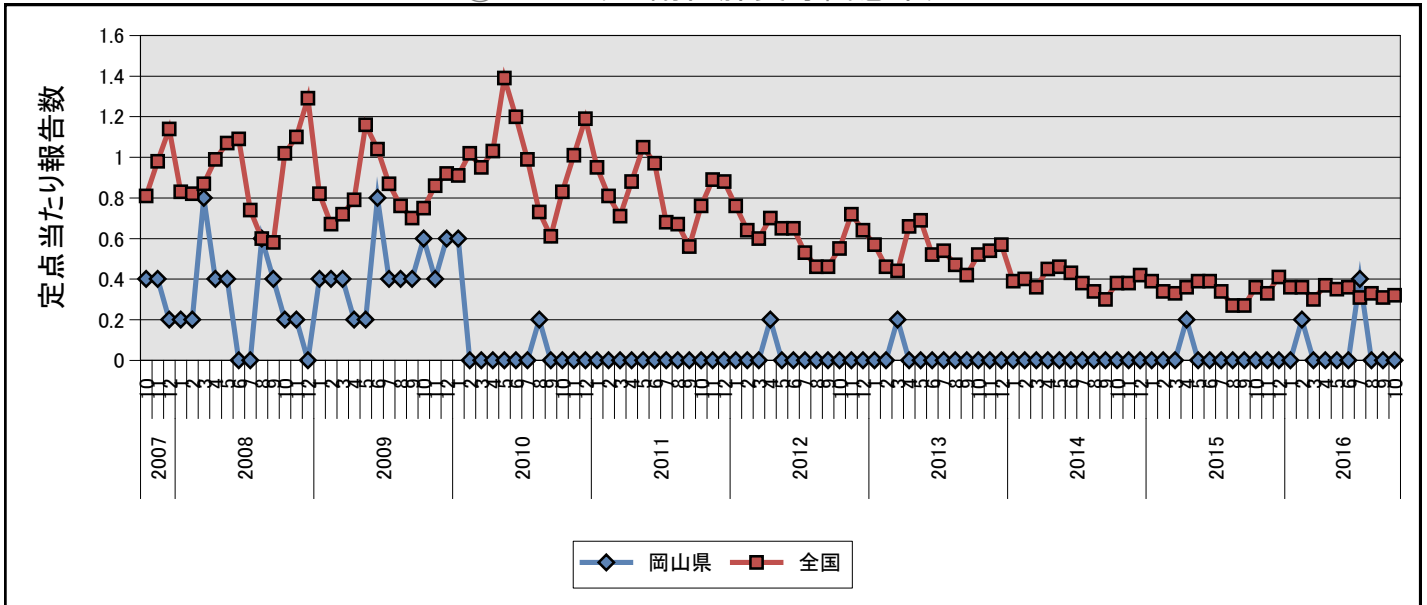
#### ⑤メチシリン耐性黄色ブドウ球菌感染症



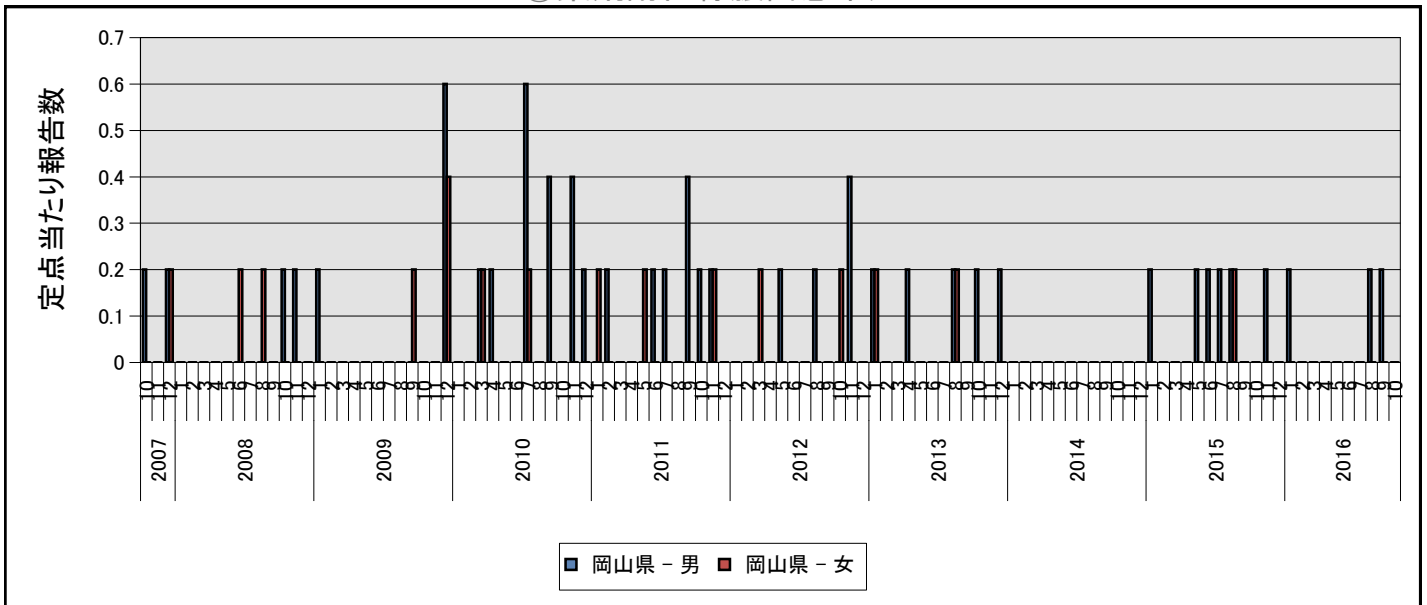
### ⑥ペニシリン耐性肺炎球菌感染症



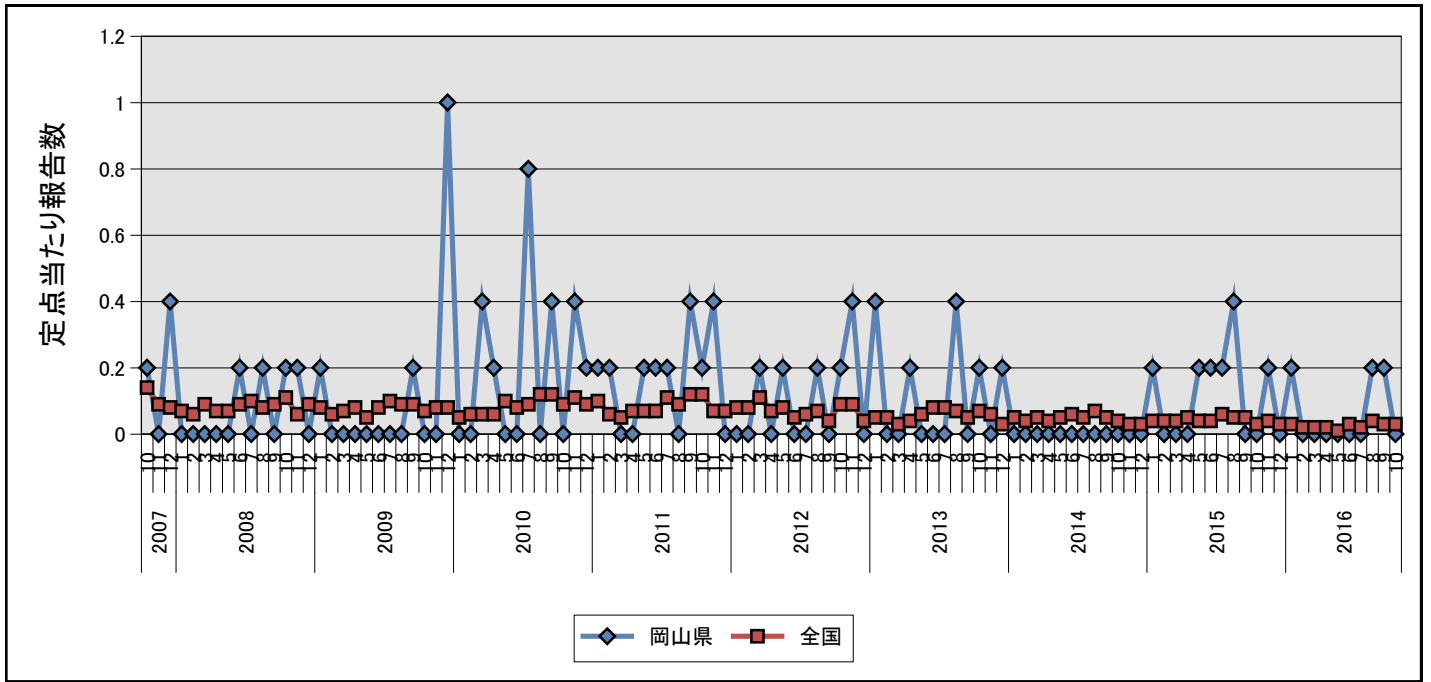
### ⑥ペニシリン耐性肺炎球菌感染症



### ⑦薬剤耐性緑膿菌感染症



⑦薬剤耐性緑膿菌感染症



# 岡山県の定点からの報告患者数及び定点当たり患者数の推移(月情報)

2016年11月18日

疾病名	種別	2015年			2016年									
		10月	11月	12月	1月	2月	3月	4月	5月	6月	7月	8月	9月	10月
①性器クラミジア感染症	報告数	36	24	35	19	24	18	18	30	40	29	28	21	36
	定点当	2.12	1.41	2.06	1.12	1.41	1.06	1.06	1.76	2.35	1.71	1.65	1.24	2.12
②性器ヘルペスウイルス感染症	報告数	3	4	2	3	7	9	10	9	11	8	11	9	3
	定点当	0.18	0.24	0.12	0.18	0.41	0.53	0.59	0.53	0.65	0.47	0.65	0.53	0.18
③尖圭コンジローマ	報告数	5	10	7	8	7	10	7	6	7	6	9	8	7
	定点当	0.29	0.59	0.41	0.47	0.41	0.59	0.41	0.35	0.41	0.35	0.53	0.47	0.41
④淋菌感染症	報告数	3	8	10	5	8	8	4	3	6	3	6	7	11
	定点当	0.18	0.47	0.59	0.29	0.47	0.47	0.24	0.18	0.35	0.18	0.35	0.41	0.65
⑤メチシリン耐性黄色ブドウ球菌感染症	報告数	12	7	15	10	4	10	4	16	7	7	5	4	7
	定点当	2.40	1.40	3.00	2.00	0.80	2.00	1.00	3.20	1.40	1.40	1.00	0.80	1.40
⑥ペニシリン耐性肺炎球菌感染症	報告数	-	-	-	-	1	-	-	-	-	2	-	-	-
	定点当	-	-	-	-	0.20	-	-	-	-	0.40	-	-	-
⑦薬剤耐性緑膿菌感染症	報告数	-	1	-	1	-	-	-	-	-	-	1	1	-
	定点当	-	0.20	-	0.20	-	-	-	-	-	-	0.20	0.20	-

※ 0 or 0.00 : -

# 性別年齢群別報告患者数 2016年 10月度

2016年11月18日

疾病名	性別	合計	0歳	1～4	5～9	10～14	15～19	20～24	25～29	30～34	35～39	40～44	45～49	50～54	55～59	60～64	65～69	70歳～
①性器クラミジア感染症	男	5	-	-	-	-	1	-	-	-	-	2	2	-	-	-	-	-
	女	31	-	-	-	-	5	8	10	4	3	1	-	-	-	-	-	-
②性器ヘルペスウイルス感染症	男	-	-	-	-	-	-	-	-	-	-	-	-	-	-	-	-	-
	女	3	-	-	-	-	-	-	-	-	-	2	-	-	1	-	-	-
③尖圭コンジローマ	男	5	-	-	-	-	-	2	1	1	-	-	1	-	-	-	-	-
	女	2	-	-	-	-	-	-	1	-	-	-	-	1	-	-	-	-
④淋菌感染症	男	3	-	-	-	-	-	-	-	-	1	1	-	-	-	1	-	-
	女	8	-	-	-	-	-	1	5	-	1	1	-	-	-	-	-	-
⑤メチシリン耐性黄色ブドウ球菌感染症	男	4	-	-	-	-	-	-	-	-	-	-	-	-	-	-	2	2
	女	3	-	-	-	-	-	-	-	1	-	1	-	-	-	1	-	-
⑥ペニシリン耐性肺炎球菌感染症	男																	
	女																	
⑦薬剤耐性緑膿菌感染症	男																	
	女																	

※ - : 0