



取扱説明書  
(施設利用者)  
(係留施設)

2010年9月

## 岡山県港湾施設総合管理システム（施設利用者） 目次

1	はじめに	
1.1	システム説明	1-1-1
2	運用	
2.1	申請手続きの流れ	2-1-1
2.2	申請受付期間	2-2-1
3	システム概要	
3.1	システム概要フロー	3-1-1
3.2	申請中の修正・削除について	3-2-1
4	操作手順説明	
4.1	新規に申請をしたい場合	4-1-1
4.2	利用したい施設の申請状況を確認したい場合（申請後～許可前）	4-2-1
4.3	利用したい施設の申請を修正・削除したい場合（申請後～許可前）	4-3-1
4.4	申請の許可を確認したい場合：管理者からの回答確認	4-4-1
4.5	許可を受けた申請を取り消したい場合（取消申請）	4-5-1
4.6	許可を受けた申請を時間のみ変更したい場合	4-6-1
4.7	許可を受けた申請を時間以外の申請項目を変更する場合	4-7-1
4.8	使用料確認	4-8-1
4.9	パスワード変更	4-9-1
4.10	国の EDI システムでの申請	4-10-1

## 参考 機能説明

参.1	ログイン	参-1-1
参.2.1	施設利用者 メニュー選択	参-1-4
参.2.2	施設利用者 初期メニュー	参-1-5
参.3	港湾施設情報検索（施設利用者）	参-1-6
参.4	申請確認期間設定	参-1-7
参.5	ファイルダウンロード（申請状況）	参-1-8
参.6	申請状況（Excel 画面）	参-1-9
参.7	係留施設使用許可申請書（申請書作成 新規入力）	参-1-10
参.8	船社、代理店等 検索	参-1-13
参.9	利用ビット入力	参-1-14
参.10	使用許可申請書 複写	参-1-15
参.11	港湾施設情報 申請許可一覧	参-1-16
参.12	使用許可申請書参照（送信書類 内容表示：未回答の申請書）	参-1-18
参.12.1	使用許可申請書参照 （送信書類 内容表示：許可された申請書）	参-1-19
参.12.2	使用許可申請書参照 （送信書類 内容表示：不許可の申請書・取消申請書）	参-1-21
参.13	使用許可申請書 修正入力	参-1-22
参.14	港湾施設情報 履歴一覧（送信書類 履歴一覧）	参-1-25
参.15	使用料確認	参-1-26
参.16	パスワード変更	参-1-28

# 1. はじめに

本システムは、港湾施設の一部の使用許可業務をインターネット上で行うとともに、施設の申請状況および許可状況がインターネットで一覧表として確認できます。

## 1.1 システム説明（係留施設使用許可申請）

### 1) システム概要

- ① インターネットに接続して利用します。

施設に対する申請状況が一覧表で確認可能となりますので、施設の空き確認や調整が可能となります。

申請状況

〇〇港湾 係留施設 平成 22 年 9 月 1 日  
 申請状況 13 時 現在  
 期間 H22.9.1~H22.9.10

岸壁名	日曜日	申請					申請許可				
		1 水	2 木	3 金	4 土	5 日	6 月	7 火	8 水	9 木	10 金
〇〇3 号埠頭岸壁											
■4 号埠頭岸壁		10:00 ~ 12:00	800 〇〇丸 株式会社〇〇								
△△埠頭岸壁				9:00	8:00	803	□□SHIP	□□建設			
▼▼埠頭岸壁				9:00 ~ 17:00		810	△△丸	△△株式会社			
◎埠頭岸壁											

### 2) 対象施設

宇野港、水島港、岡山港、東備港、牛窓港、北木島港、笠岡港、児島港 の8港。(山田港、下津井港は、県管理の対象施設はありません)

港名	係留施設
宇野港	① ソーラス対応バース 田井Aドルフィン 田井港 B 30,000t 級 田井港 C 30,000t 級 田井港 D 15,000t 級 日比港 (-) 10m物専岸壁 宇野港 第三突堤(-)10m 岸壁 15,000t 級 ② ソーラス以外 田井港 E 2,000t 級 田井港 F 2,000t 級 宇野港 第一突堤 (-5m) 宇野港 第三突堤(-)5.5m 岸壁 2,000t 級 宇野地区第三突堤西側(-)4.0m 物揚場

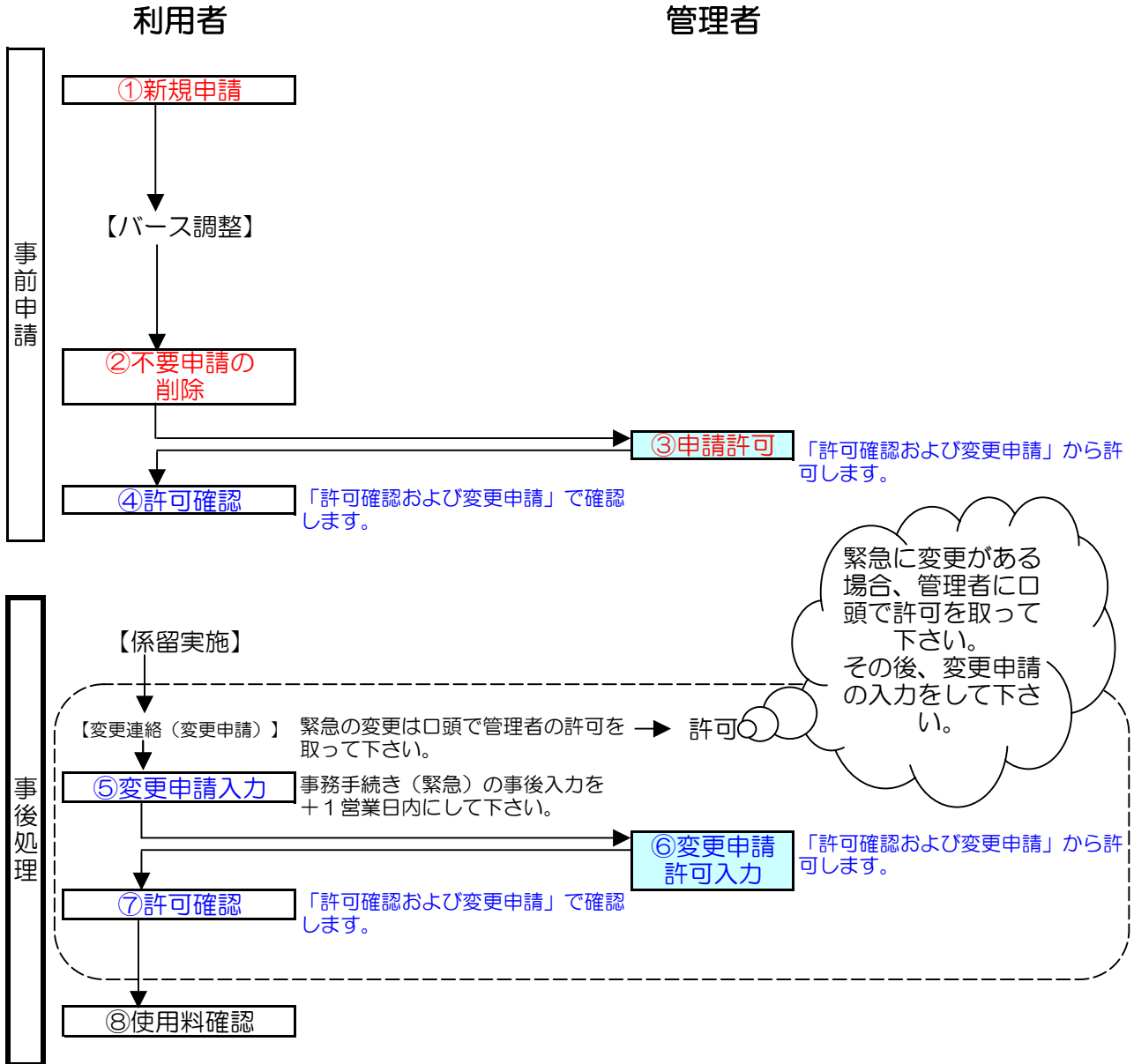
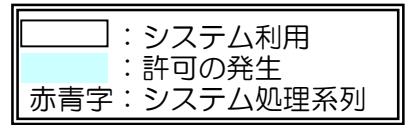
	県営 10号浮棧橋 ③ 定期船（一般旅客定期航路事業者用） 宇野港 旅客埠頭 フェリー岸壁
水島港	① ソーラス対応バース 西公共埠頭（1号、2号岸壁） 玉島外貿1号埠頭（1号、2号岸壁） 玉島3号埠頭（5号、6号岸壁） 玉島4号埠頭（1号、2号岸壁） 玉島ハーバーアイランド4号埠頭（1号、2号岸壁） なお、玉島ハーバーアイランド6号埠頭（国際コンテナターミナル1号、2号岸壁）は対象外。 ② ソーラス以外 東公共岸壁 高島（一）5.0岸壁 乙島(-3.0)物揚場 乙島(-4.0)物揚場 西公共物揚場 玉島物揚場 玉島(-5.0)岸壁 玉島1号埠頭岸壁 玉島3号埠頭岸壁（再掲） 玉島4号埠頭岸壁（再掲） 玉島ハーバーアイランド5号埠頭物揚場 水島2号浮棧橋 玉島1号棧橋 玉島2号棧橋 水島Aドルフィン（上陸不可） ③ 定期船（一般旅客定期航路事業者用） 対象なし
岡山港	① ソーラス対応バース 対象なし ② ソーラス以外 福島-5.5m岸壁 福島-6.0m岸壁 福島-4m物揚場 ③ 定期船（一般旅客定期航路事業者用） 対象なし
笠岡港	① ソーラス対応バース 対象なし ② ソーラス以外 新笠岡港岸壁 新笠岡港岸壁 ③ 定期船（一般旅客定期航路事業者用） 対象なし
東備港 ※	① ソーラス対応バース -5.5m岸壁 -5.5m岸壁 -4.5m岸壁 -4.5m岸壁 -4.5m岸壁 ② ソーラス以外 3号けい船護岸 4号けい船護岸

	5号けい船護岸 6号けい船護岸 日生-4.0m 物揚場 日生-3.0m 物揚場 四軒屋1号+0.5m 物揚場 四軒屋2号-1.0m 物揚場 -1.0m 物揚場 ③ 定期船（一般旅客定期航路事業者用） 対象なし
牛窓港 ※	① ソーラス対応バース 対象なし ② ソーラス以外 紺浦-4.0M 物揚場
北木島港 ※	① ソーラス対応バース 対象なし ② ソーラス以外 大浦物揚場 ③ 定期船（一般旅客定期航路事業者用） 県営楠浮棧橋 県営2号浮棧橋
児島港 ※	① ソーラス対応バース 対象なし ② ソーラス以外 味野岸壁 味野（一）3.0m物揚場 味野（一）4.0m物揚場 田の口（一）4.0m碼頭 琴浦（一）4.0m物揚場 ③ 定期船（一般旅客定期航路事業者用） 第1号観光船浮棧橋 第2号観光船浮棧橋 第3号観光船浮棧橋

※東備港、牛窓港、北木島港、児島港は、現在システム運用を見送っています。

## 2. 運用

### 2.1 申請手続きの流れ（係留申請）



ソーラス バースの場合 事前申請、事後処理

段階	日時	内容	利用者	管理者
事前申請	受付 着岸日の14日前9時～ 着岸日前日14時	1) 着岸日 前日14時まで 企業間で自由に調整できます。  ・ 重複入力可能です。	① 新規申請 ・ 利用者で申請を入力します。 ② 不要申請の削除 ・ 調整後不要になった申請は削除します。 ・ 調整経緯が必要な場合は、EXCELの申請一覧を各自保存できます。	
	締切・許可 着岸日前日14時 (締切時刻)	2) 着岸日前日14時以降、管理者が許可・不許可を回答します。	・ 新規の申請はできません。 (直前の申請は受付ません)  ④ 許可確認 ・ 申請が許可されたか確認します。	③ 申請許可 ・ 申請されたデータで重複がないことを確認し、「許可」「不許可」を回答します。 ・ 重複がある場合は、利用者に連絡のうえ、基本的に申請の若い側(申請番号が若い)に許可し、他方は不許可とします。
事後処理	変更入力(事後) 着岸日～ 離岸日+1営業日(17時)	3) 着岸日～離岸日+1営業日 (9:00～17:00に限る) 利用者が当日利用の変更申請を行います。 ※ 離岸日+1営業日(17時)を過ぎた場合は、変更入力できません。	⑤ 変更申請入力	⑥ 変更申請許可入力 ・ 「許可」「不許可」を入力します。
	確定後 離岸日+1営業日(17時)～	4) 離岸日+1営業日(17時)以降。 管理者は変更申請の許可・不許可を随時行います。 利用者は金額を確認できます。	⑦ 許可確認  ⑧ 使用料確認 ・ 画面で金額を確認できます。	



ソーラス バース以外の場合 事前申請、事後処理

段階	日時	内容	利用者	管理者
事前申請	受付 着岸日の14日前9時～ 着岸日前日17時	1) 着岸日 前日17時まで 企業間で自由に調整できます。  ・ 重複入力は <b>受け付けません</b>	① <b>新規申請</b> ・ 利用者で申請を入力します。 ※ 先に別申請があった場合申請はできません (システムで受け付ま ② <b>不要申請の削除</b> ・ 不要になった申請は削除します。 ・ 調整経緯が必要な場合は、EXCELの申請一覧を各自保存できます。	
	締切・許可 着岸日前日17時 (締切時刻)	2) 着岸日前日14時以降、随時管理者が許可・不許可の回答をします。	・ 新規の申請はできません。  ④ <b>許可確認</b> ・ 申請が許可されたか確認します。	③ <b>申請許可</b> ・ 申請されたデータを確認し、「許可」「不許可」を回答します。
事後処理	変更入力(事後) 着岸日～ 離岸日+1営業日(17時)	3) 着岸日～離岸日+1営業日 (9:00～17:00に限る) 利用者が当日利用の変更申請を行います。 ※ 離岸日+1営業日(17時)を過ぎた場合は、変更入力できません。	⑤ <b>変更申請入力</b>	⑥ <b>変更申請許可入力</b> ・ 「許可」「不許可」を入力します。
	確定後 離岸日+1営業日(17時)～	4) 離岸日+1営業日(17時)以降。 管理者は変更申請の許可・不許可を随時行います。 利用者は金額を確認できます。	⑦ <b>許可確認</b>  ⑧ <b>使用料確認</b> ・ 画面で金額確認	

## 2.2 申請受付期間

- 1 システム利用可能時間
  - ・平日9時～17時
- 2 新規申請受付期間
  - ・着岸日の二週間前～前日14時まで（ソーラス以外は17時まで）
  - ※「着岸日の二週間前」が土日祝日等システムによる受付を行わない日にあたる場合は、繰り下がり、土日祝日等を明けた平日になります。
  - ※着岸日が土日祝日又は土日祝日の翌日の場合は、土日祝日の前日（平日）までに申請して下さい。

（注1）【緊急対応】休日及びシステム利用時間外の新規申請  
緊急に休日等に新規申請が発生した場合は  
利用者は管理者へ口答連絡を行い、管理者は口答で回答します。  
（休日明けにシステムへの登録を、管理者が行います）

（注2）【緊急対応】利用当日及びシステム利用時間外の変更申請・変更入力  
緊急に利用日当日や利用時間外に変更申請が発生した場合は  
利用者は管理者へ口答連絡を行い、管理者は口答で回答します。  
その後、利用者は、離岸日+1営業日（17時）までに、変更入力  
（事後処理）をしてください。

※休日をはさむ場合の変更申請入力は、休日明け+1営業日になります。

# 3. システム概要

## 3.1 システム概要フロー 係留使用許可申請メニュー

事前申請  
許可後

ログイン



初期メニュー

新規申請



新規申請



※クリックルマップで施設を選択可能です



※ソーラスペース以外、重複がある場合は申請できません



申請確認 (修正・削除)



※ソーラスペース以外、重複がある場合は申請できません

許可確認および変更申請

変更・取消申請



※ソーラスペース以外、重複がある場合は申請できません

使用料確認



パスワード変更



ログアウト

## 3.2 申請中の修正・削除について

管理者の許可が出る前と出た後では、修正・削除方法が異なります。

〔許可前〕

新規申請の申請確認（修正・削除）から内容修正、  
または内容削除をして下さい。

〔許可後〕

許可確認および取消申請から、取消申請をして下さい。

- (注) 管理者の回答（許可・不許可）が出るまでの申請については、  
利用者は修正・削除が可能です。  
**許可前**であれば着岸日前日14時までは、利用者による  
修正・削除が可能です。（ソース以外は17時まで）

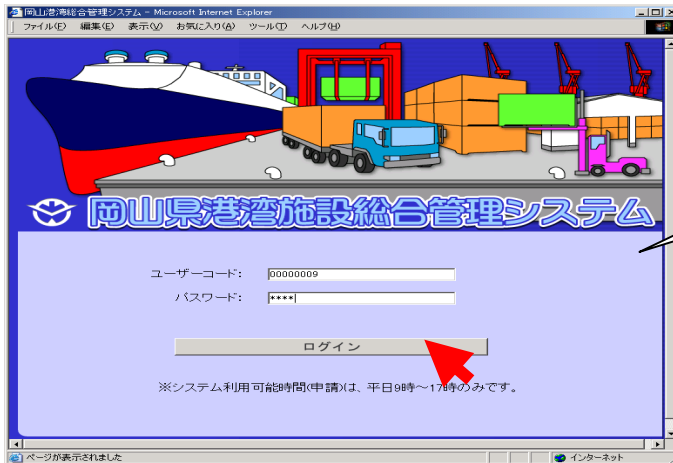
## 4. 操作手順説明

### (運用について)

- ・申請は、**着岸日前日14時まで**で締め切ります。
- ・管理者は、**着岸日前日16時頃までに許可**を出します。
- ※**着岸日が(土)・(日)・(月)**の申請は、  
(金)に許可を出しますので、**(金)の14時まで**に申請してください。
- ※**着岸日が祝日又は祝日の翌日**の申請は、  
祝日の前日(平日)に許可を出しますので、**祝日の前日(平日)の14時まで**に申請ください。
- ※(ソーラス以外は前日**17時まで**)

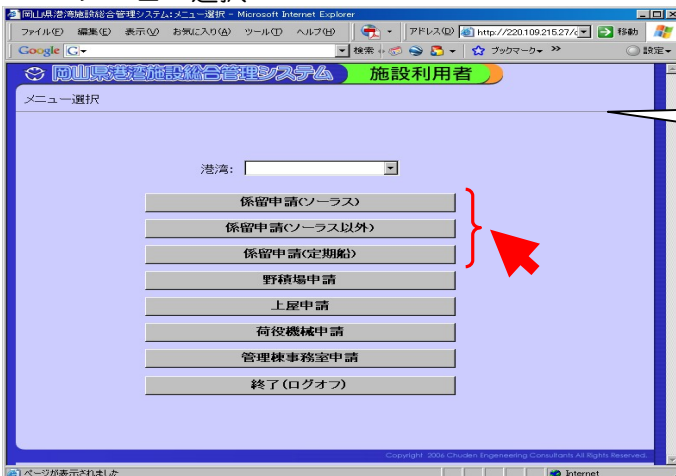
### 4.1 新規に申請をしたい場合

#### ログイン



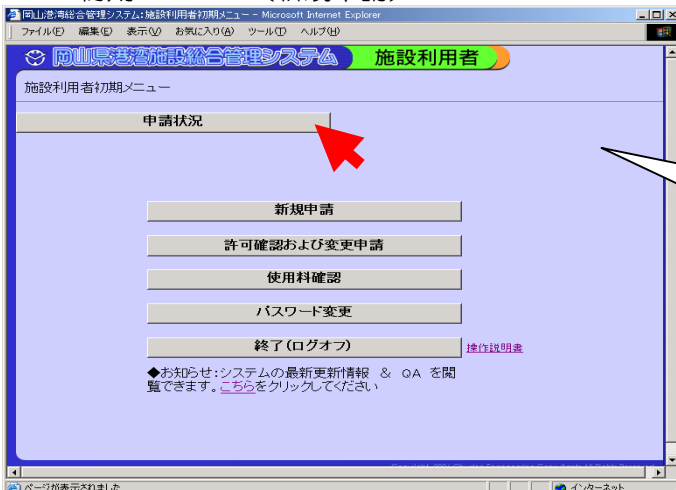
ユーザーコード、パスワードを入力して「ログイン」をクリックします。

#### メニュー選択



港湾を選択し、申請する係留施設のボタンをクリックします。

#### 初期メニュー (新規申請)



新規に申請を行う前に、現在の空きがあるか確認します。「申請状況」ボタンをクリックします。

## 申請状況確認

申請一覧表期間設定 -- Web ページ ダイアログ

申請確認期間設定

開始 2008年 1月 31日 から  
終了 2008年 2月 14日 まで

表示 閉じる

http://220.109.215.27/ol Internet

確認したい日付を入力して、「表示」ボタンをクリックします。

ファイルのダウンロード

このファイルを開くか、または保存しますか?

名前: 201009071432申請状況.xls  
種類: Microsoft Excel ワークシート  
発信元: 220.109.215.27

開く(O) 保存(S) キャンセル

インターネットのファイルは役に立ちますが、ファイルによってはコンピュータに問題を引き起こすものもあります。発信元が信頼できない場合は、このファイルを開いたり保存したりしないでください。[危険性の説明](#)

「開く」ボタンをクリックします。

A	B	C	D	E	F	G	H	I	J	K	L
1	岡山港湾 係留施設用申請状況		2008年1月31日14時現在								
2	水島	港									
3	期間	2008.1.30	2008.2.7								
4		月日	30	31	1	2	3	4	5	6	7
5			水	木	金	土	日	月	火	水	木
6	岸壁名	ピット	番号								
7		開始	終了								
28	玉島3号埠頭岸壁	21	25	09:00~17:00	323 18有明丸 施設利用者9						
29	水深 -5.5 ~ -5.5	21	25								
30	延長 730.00										
31	ピット番号:21~25										
32	玉島3号埠頭岸壁										
33	水深 -5.5 ~ -5.5										
34	延長 730.00										
35	ピット番号:25~29										
36	玉島4号埠頭岸壁	1	7	17:00~21:00	336 (船舶名不明)(申請者不明)						
37	水深 -7.5 ~ -7.5										
38	延長 815.00										
39	ピット番号:1~7										
40	玉島4号埠頭岸壁	7	14	09:00~15:00	326 あつた丸 施設利用者9						
41	水深 -7.5 ~ -7.5										
42	延長 815.00										
43	ピット番号:7~14										

指定した日付の申請状況が一覧表となって表示されます。希望の施設、日時の空き状況を確認してください。

## 初期メニュー（新規申請）

岡山港湾施設総合管理システム 施設利用者

施設利用者初期メニュー

申請状況

新規申請

許可確認および変更申請

使用料確認

パスワード変更

終了(ログオフ) [操作説明書](#)

◆お知らせ:システムの最新更新情報 & QA を閲覧できます。 [こちらをクリックしてください](#)

ページが表示されました

初期メニューに戻って新規申請を行います。「新規申請」ボタンをクリックします。

「新規」ボタンをクリックします。

岡山県港湾施設総合管理システム

新規 申請確認 キャンセル

## 新規施設選択



港湾名、施設分類、施設種類、施設名を選択

又は

・画面上の地区をクリックし、施設名をもう一度クリックすると、上に項目が表示されます。

## 【ソースを新規申請する場合】

＜代理店名の検索機能を使った検索の仕方＞

- ・船社、代理店の右の「検索」ボタンをクリックすると、代理店検索画面を表示します。
- ・代理店名に代理店名の部分文字列を入力し、「検索」ボタンをクリックすると該当するデータを表示します。
- ・代理店名を選択し、「決定」ボタンをクリックすると代理店名が入力されます。

## 新規申請内容（入力）

## 代理店検索画面



「ソース選択」ボタンをクリックすると、利用ビット入力画面を表示します。予約にチェックを入れ、利用する開始ビット、終了ビットを入力し、「決定」ボタンをクリックすると、ビット番号が入力されます。

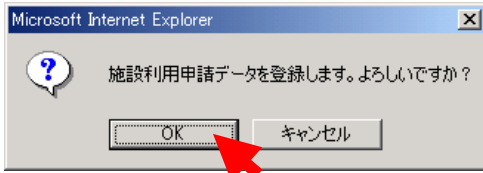
## 利用ビット入力画面

予約ビット	開始ビット	終了ビット	予約するパス名	ソース対応	ビット開始番号	ビット終了番号	ビット間延長(m)	水深(m)	連続
<input checked="" type="checkbox"/>	01	05	玉島3号埠頭 5号岸壁A	○	21	25	80.0	5.5	次へ連続
<input checked="" type="checkbox"/>	06	09	玉島3号埠頭 6号岸壁A	○	25	29	70.0	5.5	

※「申請状況」ボタン：申請したい日の空き状況を申請状況で確認できます。

申請内容を入力し、「申請登録」ボタンをクリックします。  
 ※基本的に全項目入力してください。  
 ※右に「検索」ボタンがついている項目は検索機能を使って入力できます。

メッセージ（申請データ登録）



メッセージ（申請番号）



【ソーラス以外を新規申請する場合（例：乙島物揚場）】

新規申請内容（入力）

利用ビット入力画面

予約 ビット	開始 ビット	終了 ビット	予約するバース名	ソーラス 対応	ビット 開始番号	ビット 終了番号	ビット間 延長(m)	水深 (m)	連続
<input checked="" type="checkbox"/>	6	9	乙島物揚場		6	9	60.0	4	次へ連続
<input checked="" type="checkbox"/>	9	13	乙島物揚場		9	13	90.0	4	次へ連続
<input checked="" type="checkbox"/>	13	17	乙島物揚場		13	17	90.0	4	次へ連続
<input checked="" type="checkbox"/>	17	21	乙島物揚場		17	21	90.0	4	次へ連続
<input checked="" type="checkbox"/>	21	25	乙島物揚場		21	25	90.0	4	次へ連続

「バース選択」ボタンをクリックすると、利用ビット入力画面を表示します。予約にチェックを入れ、利用する開始ビット、終了ビットを入力し、「決定」ボタンをクリックすると、ビット番号が入力されます。

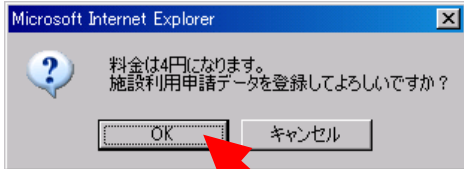
申請内容を入力し、「申請登録」ボタンをクリックします。  
※基本的に全項目入力してください。  
※右に「検索」ボタンがついている項目は検索機能を使って入力できます。

※「申請状況」ボタン：申請したい日の空き状況を申請状況で確認できます。

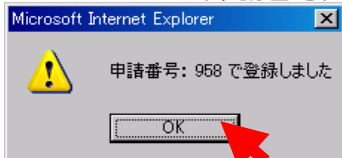


※ソーラスバース以外の場合、係留の場所と期間が重複する場合は上記エラーとなり、登録できません。

メッセージ（申請データ登録）



メッセージ（申請番号）





【定期船を新規申請する場合（例：乙島物揚場）】

新規申請内容（入力）

利用ビット入力画面

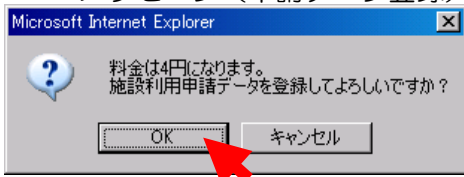
予約ビット	開始ビット	終了ビット	予約するバース名	ソールス対応	ビット開始番号	ビット終了番号	ビット間延長(m)	水深(m)	連続
<input checked="" type="checkbox"/>	8	9	乙島物揚場		8	9	80.0	4	次へ連続
<input checked="" type="checkbox"/>	9	13	乙島物揚場		9	13	80.0	4	次へ連続
<input checked="" type="checkbox"/>	13	17	乙島物揚場		13	17	80.0	4	次へ連続
<input checked="" type="checkbox"/>	17	21	乙島物揚場		17	21	80.0	4	次へ連続
<input checked="" type="checkbox"/>	21	25	乙島物揚場		21	25	80.0	4	次へ連続

「バース選択」ボタンをクリックすると、利用ビット入力画面を表示します。予約にチェックを入れ、利用する開始ビット、終了ビットを入力し、「決定」ボタンをクリックすると、ビット番号が入力されます。

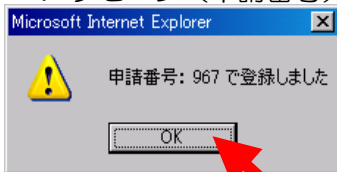
※「申請状況」ボタン: 申請したい日の空き状況を申請状況で確認できます。

申請内容を入力し、「申請登録」ボタンをクリックします。  
 ※基本的に全項目入力してください。  
 ※右に「検索」ボタンがついている項目は検索機能を使って入力ができます。

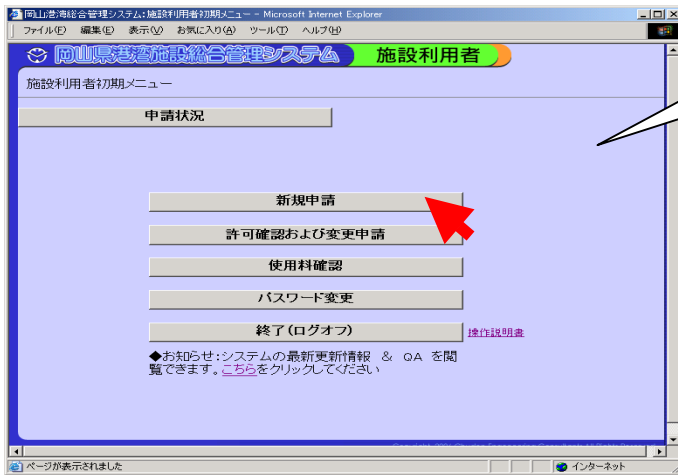
メッセージ（申請データ登録）



メッセージ（申請番号）

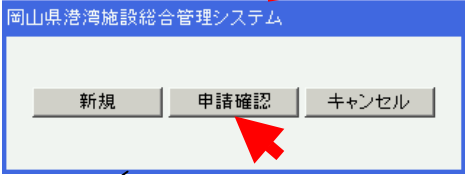


## 4.2 利用したい施設の申請状況を確認したい場合（申請後～許可前） 初期メニュー（新規申請）



「新規申請」ボタンをクリックします。

※許可前の申請はこちらから確認します。



### 検索（未回答）

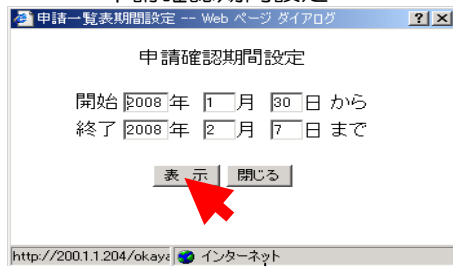


施設種類を選択し、「検索」ボタンをクリックすると、該当する申請許可データが表示されます。

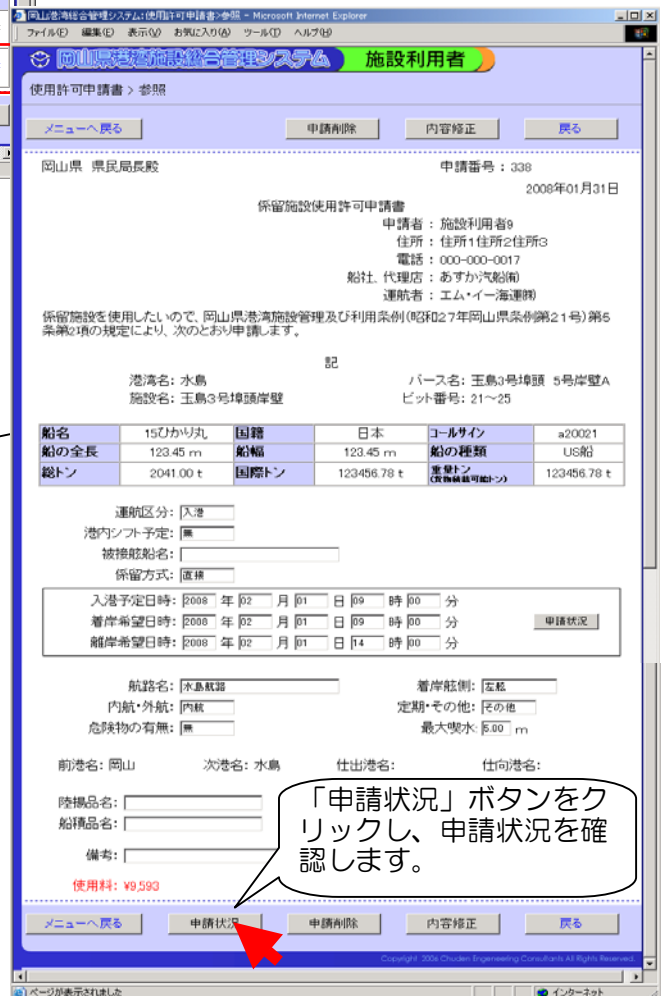
### 内容表示（確認）

・確認したい申請書にチェックを入れ、「内容表示」ボタンをクリックします。  
※表示された申請許可データのうち赤く表示されているものは、重複しています。

### 申請確認期間設定



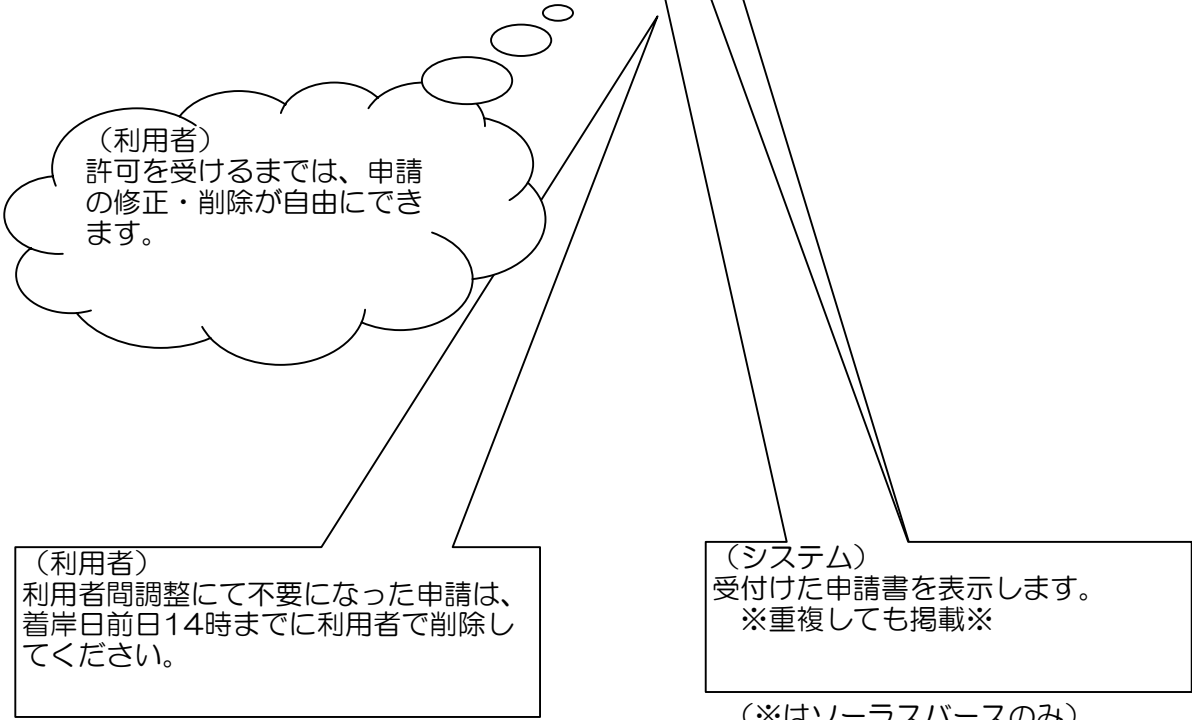
・「表示」ボタンをクリックすると、ファイルのダウンロード画面が表示されます。「開く」ボタンをクリックすると、次ページに表示される申請状況が表示されます。



「申請状況」ボタンをクリックし、申請状況を確認します。

# 申請状況

A	B	C	D	E	F	G	H	I	J	K	L		
1	岡山港連 係留施設用申請状況		2008年1月31日14時現在										
2	水島	港											
3	期間	2008.1.30	2008.2.7										
4		月日	30	31	:申請	1	2	3	:申請許可	4	5	6	7
5			水	木	金	土	日	月	火	水	木		
6	岸壁名	ピット	番号										
7		開始	終了										
28	玉島3号埠頭岸壁	21	25	09:00~17:00	323	187	施設利用者9						
29	水深 -5.5 ~ -5.5	21	25										
30	延長 730.00	21	25										
31	ピット番号:21~25												
32	玉島3号埠頭岸壁												
33	水深 -5.5 ~ -5.5												
34	延長 730.00												
35	ピット番号:25~29												
36	玉島4号埠頭岸壁	1	7	17:00	00	(船舶名不明)(申請者不明)							
37	水深 -7.5 ~ -7.5												
38	延長 815.00												
39	ピット番号:1~7												
40	玉島4号埠頭岸壁	7	14	09:00~15:00	326	あぶ	利用者9						
41	水深 -7.5 ~ -7.5												
42	延長 815.00												
43	ピット番号:7~14												



- ・前ページの内容表示（確認）で「申請削除」ボタンから、申請の削除、「内容修正」ボタンから、申請の修正ができます。

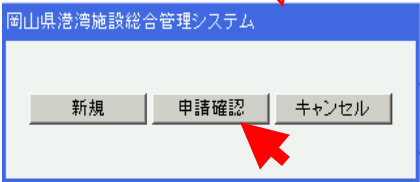
### 4.3利用したい施設の申請を修正・削除したい場合（申請後～許可前）

#### 修正 初期メニュー（新規申請）

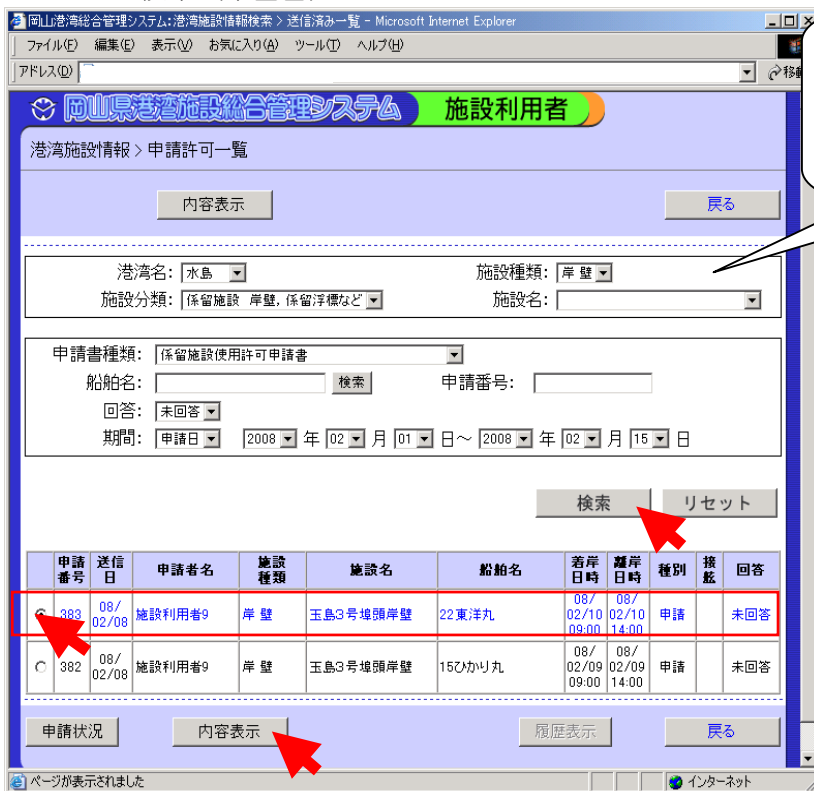


「新規申請」ボタンをクリックします。

※許可前の申請はこちらから確認します。



#### 検索（未回答）



施設種類を選択して、「検索」ボタンをクリックすると、該当するデータを表示します。

・修正したい申請書にチェックを入れ、「内容表示」ボタンをクリックします。  
※表示された申請許可データのうち赤く表示されているものは、重複しています。

## 内容表示（確認）

「内容修正」ボタンをクリックします。  
内容を修正できるようになります。

内容修正

変更する項目を修正入力し、「申請登録」ボタンをクリックします。

## メッセージ（申請登録）

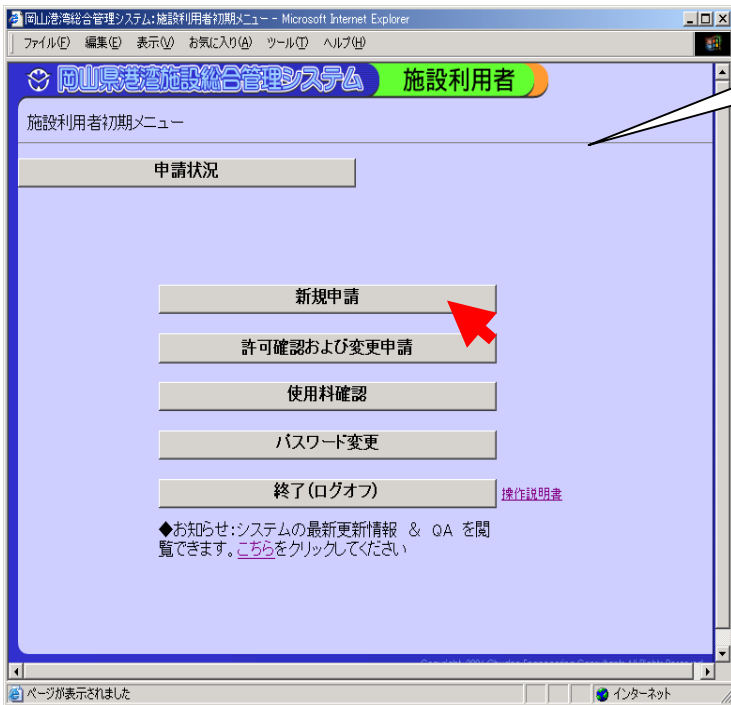
## メッセージ（更新）

## 検索（未回答）

申請番号	送信日	申請者名	施設種類	施設名	船舶名	着岸日時	離岸日時	種別	接舷	回答
383	08/02/08	施設利用者9	岸壁	玉島3号埠頭岸壁	22東洋丸	08/02/10 09:00	08/02/10 15:00	申請		未回答
382	08/02/08	施設利用者9	岸壁	玉島3号埠頭岸壁	15ひかり丸	08/02/09 09:00	08/02/09 14:00	申請		未回答

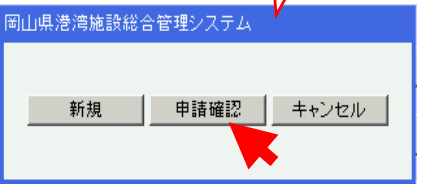
「申請状況」ボタンから申請状況の確認ができます。

削除  
初期メニュー（新規申請）

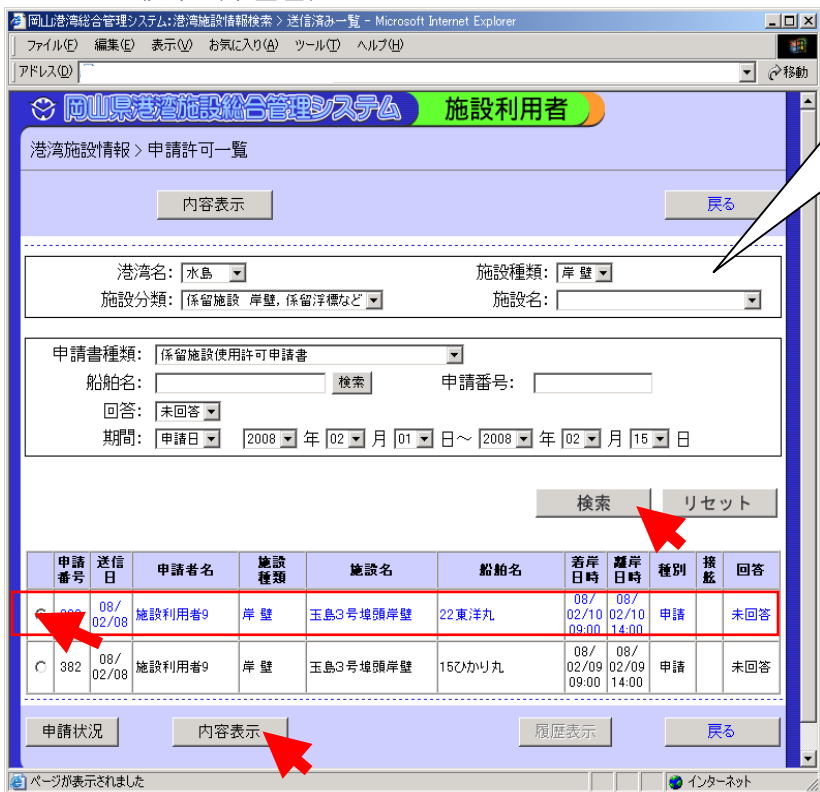


「新規申請」ボタンをクリックします。

※許可前の申請はこちらから確認します。



検索（未回答）



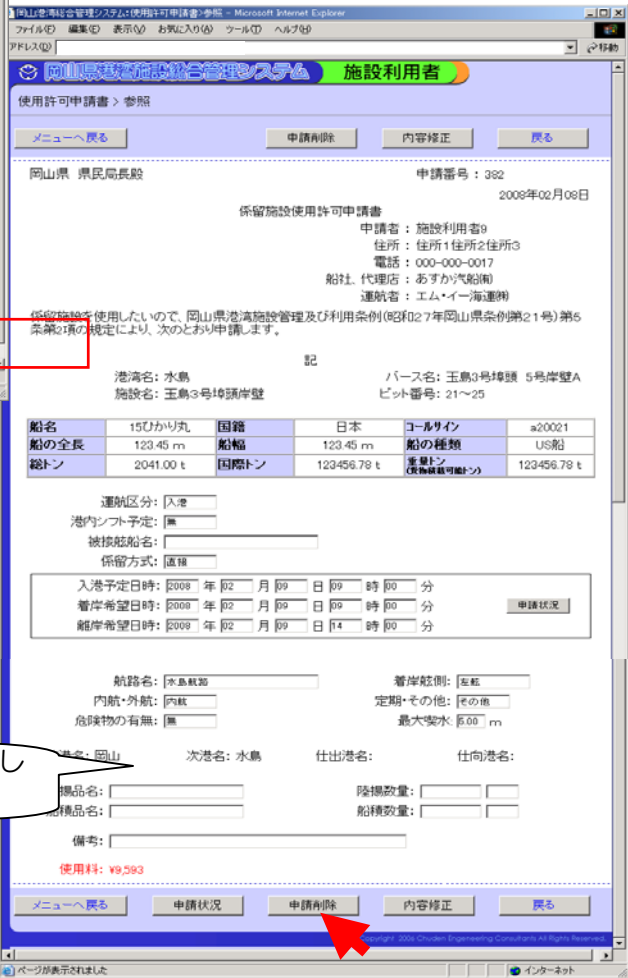
施設種類を選択して、「検索」ボタンをクリックすると、該当するデータを表示します。

・修正したい申請書にチェックを入れ、「内容表示」ボタンをクリックします。  
※表示された申請許可データのうち赤く表示されているものは、重複しています。

検索 (未回答)



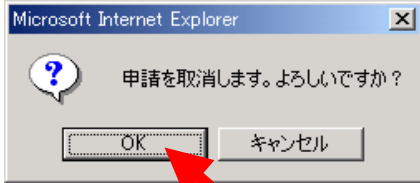
内容表示 (確認)



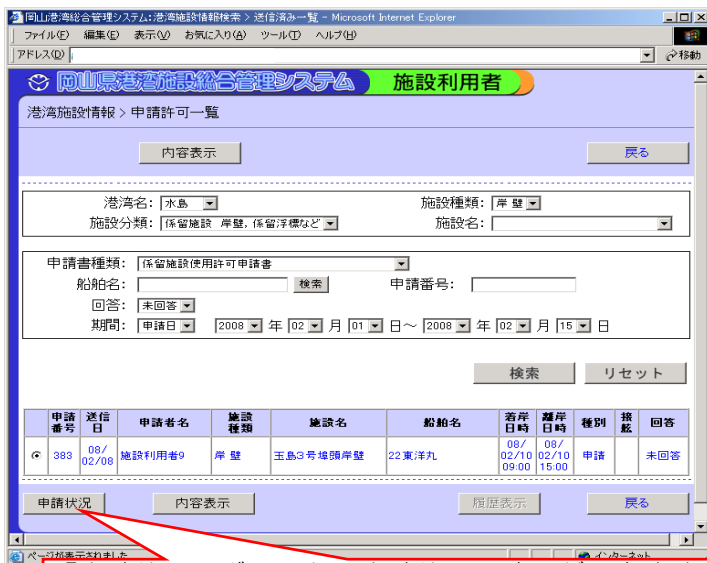
・削除したい申請書にチェックを入れ、「内容表示」ボタンをクリック。  
 ※表示されたデータで赤で表示されているものは、重複しています。

申請を確認し、「申請削除」をクリックします。

メッセージ (取消)

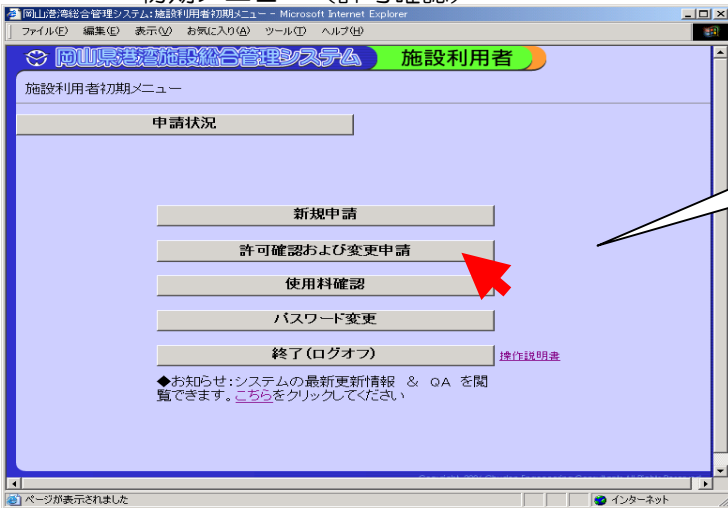


検索 (未回答)



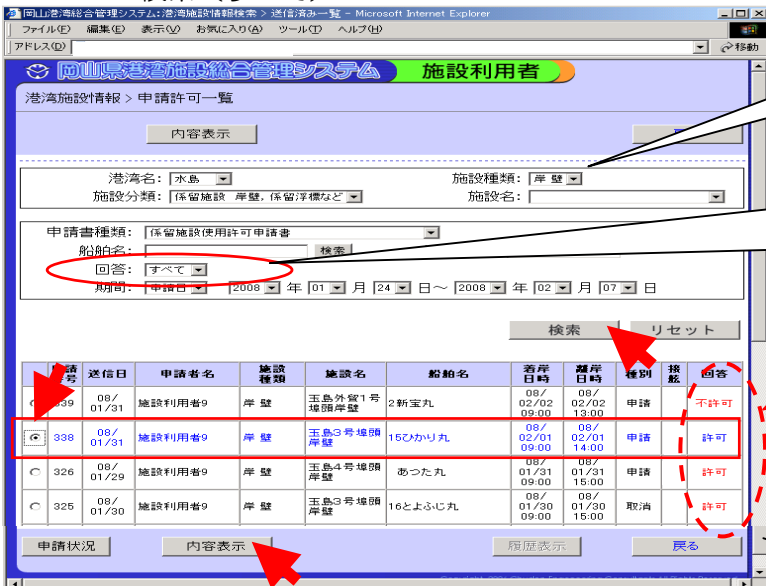
「申請状況」ボタンから申請状況の確認ができます。

#### 4.4 申請の許可を確認したい場合：管理者からの回答確認（許可・不許可） 初期メニュー（許可確認）



「許可確認および変更新規」ボタンをクリックします。

#### 検索（すべて）



施設種類を選択します。

回答：すべてになっていることを確認し、「検索」ボタンをクリックすると、該当するデータを表示します。

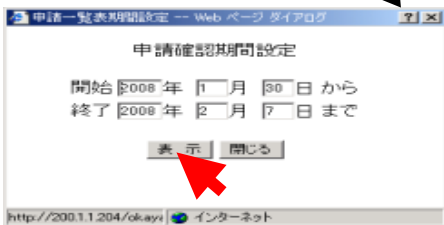
回答欄に、許可・不許可が表示されます。

内容表示（確認）

・不許可の場合など内容の詳細を確認したい場合、確認したい申請書にチェックを入れ、「内容表示」ボタンをクリックします。

「申請状況」をクリックします。

#### 申請確認期間設定



・「表示」ボタンをクリックすると、ファイルのダウンロード画面を表示します。「開く」ボタンをクリックすると、次ページに表示される申請状況を表示します。





# 申請状況

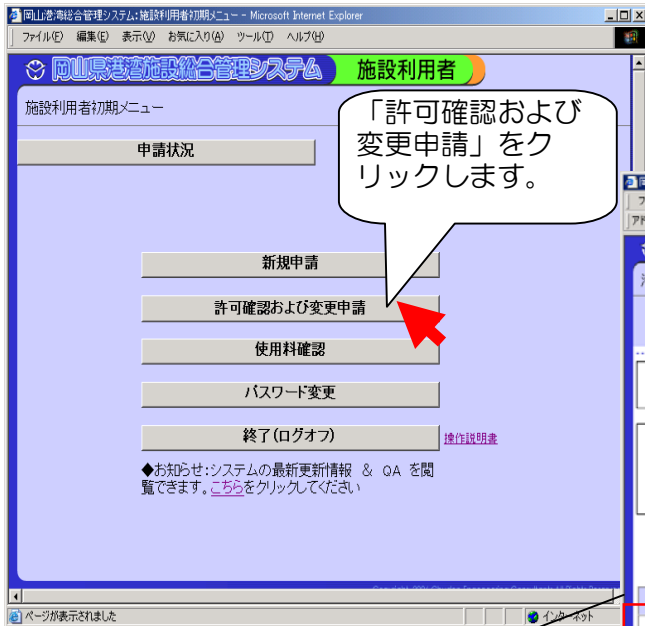
	A	B	C	D	E	F	G	H	I	J	K	L
1	四山港 係留施設申請状況			2008年1月31日15時現在								
2	水島 港											
3	期間	2008.1.30	2008.2.7			申請			申請許可			変更申請
4			月日	30	31	1	2	3	4	5	6	7
5				水	木	金	土	日	月	火	水	木
6	岸壁名	ピト	番号									
7		開始	終了									
28	玉島3号埠頭岸壁	21	25	09:00~17:00	323	18	有明丸	施設利用者9				
29	水深 -5.5 ~ -5.5	21	25					09:00~14:00	338	15	ひかり丸	施設利用者9
30	延長 730.00											
31	ピト番号:21~25											
32	玉島3号埠頭岸壁											
33	水深 -5.5 ~ -5.5											
34	延長 730.00											
35	ピト番号:25~29											
36	玉島4号埠頭岸壁	1	7					17:00~21:00	336			(船名不明)(申請者不明)
37	水深 -7.5 ~ -7.5											
38	延長 815.00											
39	ピト番号:1~7											
40	玉島4号埠頭岸壁	7	14	09:00~15:00	326							
41	水深 -7.5 ~ -7.5											
42	延長 815.00											
43	ピト番号:7~14											

許可前の申請は、赤の欄で表示されます。  
 変更申請中の場合は、薄青の欄で表示されます。

許可済の申請は、薄い赤の欄で表示されます。

## 4.5 許可を受けた申請を取り消したい場合（取消申請）

### 初期メニュー（変更申請）

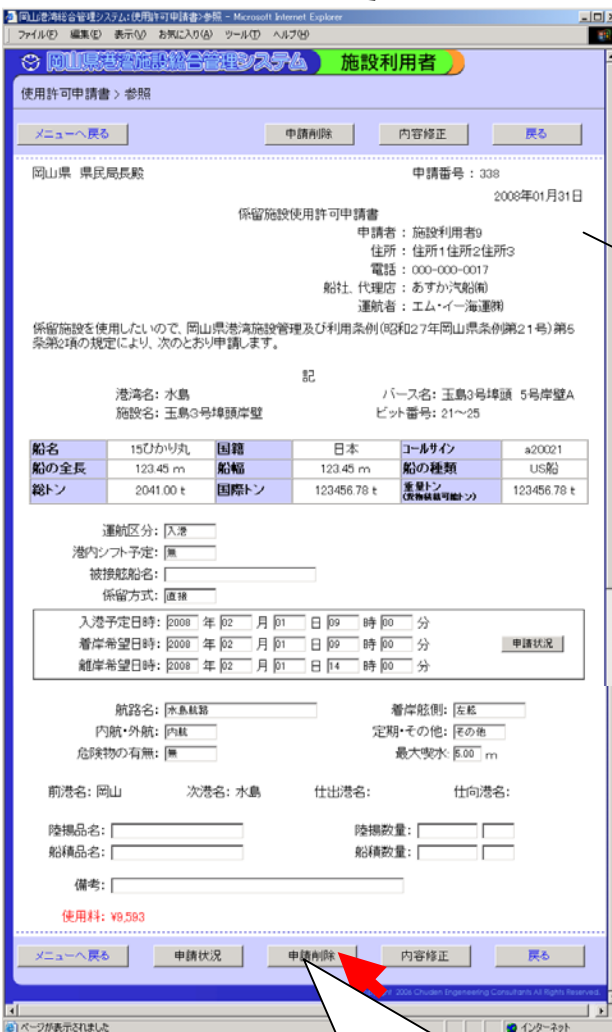


港湾名、施設種類を選択し、回答：許可にし、「検索」ボタンをクリックすると、該当するデータが表示されます。

### 検索（許可）

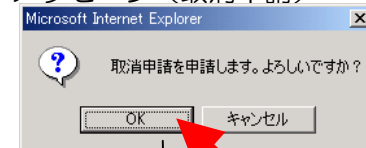


### 内容表示（確認）



・取消したい申請書にチェックを入れ、「内容表示」ボタンをクリックします。

### メッセージ（取消申請）



### 検索



## 取消申請確認：申請状況確認 検索（未回答）

港湾名: [水島] 施設種類: [岸壁]  
施設分類: [係留施設 岸壁, 係留浮標など] 施設名: [ ]

申請書種類: [係留施設使用許可申請書]  
船舶名: [ ] 申請番号: [ ]  
回答: [未回答] 期間: [申請日] [2008]年[01]月[24]日～[2008]年[02]月[07]日

検索 [リセット]

申請番号	送信日	申請者名	施設種類	施設名	船舶名	着岸日時	離岸日時	種別	積数	回答
338	08/01/31	施設利用者9	岸壁	玉島3号埠頭岸壁	15ひかり丸	08/02/01 09:00	09/02/07 14:00	取消		未回答

申請状況 [内容表示] [履歴表示] [戻る]

回答：未回答に切り替え、「検索」ボタンをクリックすると、該当するデータを表示します。  
※申請登録直後は、未回答で検索すると、データが表示されず。

- ・ 取消申請をした申請書（申請番号338）を確認すると、種別の欄に**取消**と表示されます。
- ・ 申請書にチェックを入れ、「内容表示」ボタンをクリックします。

## 内容表示（確認）

岡山県 県民局長殿 申請番号: 338  
2008年01月31日  
係留施設使用許可取消申請書  
申請者: 施設利用者9  
住所: 住所1住所2住所3  
電話: 000-000-0017  
船社、代理店: あずか汽船(株)  
運航者: エム・イー海運(株)

平成 20年 1月 31日付けで申請した下記の係留施設使用許可申請書を都合により取りやめますので、よろしくお取り計らいください。

記  
港湾名: 水島 パース名: 玉島3号埠頭 5号岸壁A  
施設名: 玉島3号埠頭岸壁 ビット番号: 21~25

船名	15ひかり丸	国籍	日本	コールサイン	a20021
船の全長	123.45 m	船幅	123.45 m	船の種類	US船
総トン	2041.00 t	国際トン	123456.78 t	重量トン (貨物積載可能トン)	123456.78 t

運航区分: [入港]  
港内シフト予定: [無]  
被接船船名: [ ]  
係留方式: [直横]

入港予定日時: [2008]年[02]月[01]日[09]時[00]分  
着岸希望日時: [2008]年[02]月[01]日[09]時[00]分 [申請状況]  
離岸希望日時: [2008]年[02]月[01]日[14]時[00]分

航路名: [水島航路] 着岸舷側: [左舷]  
内航・外航: [内航] 定期・その他: [その他]  
危険物の有無: [無] 最大喫水: [5.00] m

前港名: 岡山 次港名: 水島 仕出港名: [ ] 仕向港名: [ ]  
陸揚品名: [ ] 陸揚数量: [ ]  
船積品名: [ ] 船積数量: [ ]  
備考: [ ]  
使用料: ¥9,593

[メニューへ戻る] [申請状況] [申請削除] [戻る]

- ・ 「申請状況」ボタンをクリックすると、ファイルのダウンロード画面を表示します。「開く」ボタンをクリックすると、次ページ①の申請状況で確認できます。

## 申請確認期間設定

申請確認期間設定  
開始 [2008]年[1]月[30]日 から  
終了 [2008]年[2]月[07]日まで  
[表示] [閉じる]

http://200.1.204/okays: インターネット

# 申請状況

## ①取消申請中の表示

A	B	C	D	E	F	G	H	I	J	K	L	
1	岡山県 係留施設用申請状況		2008年1月31日15時現在									
2	水島	港										
3	期間	2008.1.30	2008.2.7									
4		月日	30	31	1	2	3	4	5	6	7	
5			水	木	金	土	日	月	火	水	木	
6	岸壁名	ピット	番号									
7		開始	終了									
28	玉島3号埠頭岸壁	21	25	09:00~17:00	323 18号	施設利用者9						
29	水深 -5.5 ~ -5.5	21	25									
30	延長 730.00	21	25									
31	ピット番号:21~25											
32	玉島3号埠頭岸壁											
33	水深 -5.5 ~ -5.5											
34	延長 730.00											
35	ピット番号:25~29											
36	玉島4号埠頭岸壁	1	7									
37	水深 -7.5 ~ -7.5											
38	延長 815.00											
39	ピット番号:1~7											
40	玉島4号埠頭岸壁	7	14	09:00~15:00	326	あつた丸 施設利用者9						
41	水深 -7.5 ~ -7.5											
42	延長 815.00											
43	ピット番号:7~14											

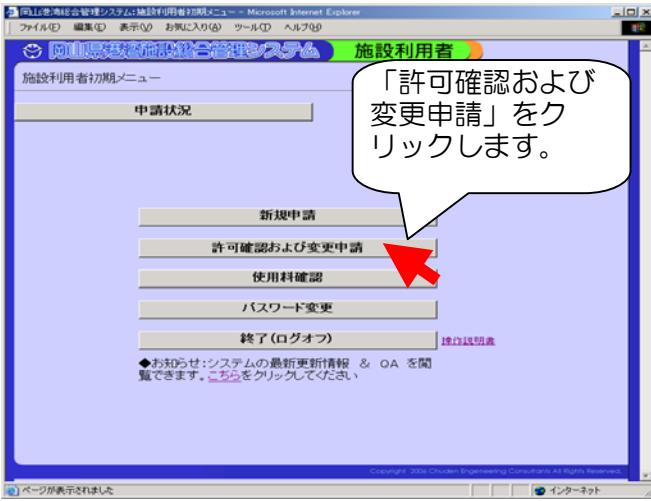
取消申請をして、許可が出ていない申請は、【取消申請中】と表示されます。

## ②取消申請の許可を得た表示

パス：玉島3号埠頭岸壁、日時：1日 9：00～14：00 の取消申請（申請番号338）は、取消申請許可後は表示から消えています。

A	B	C	D	E	F	G	H	I	J	K	L
1	岡山県 係留施設用申請状況		2008年1月31日15時現在								
2	水島	港									
3	期間	2008.1.30	2008.2.7								
4		月日	30	31	1	2	3	4	5	6	7
5			水	木	金	土	日	月	火	水	木
6	岸壁名	ピット	番号								
7		開始	終了								
28	玉島3号埠頭岸壁	21	25	09:00~17:00	323 18号	施設利用者9					
29	水深 -5.5 ~ -5.5	21	25								
30	延長 730.00										
31	ピット番号:21~25										
32	玉島3号埠頭岸壁										
33	水深 -5.5 ~ -5.5										
34	延長 730.00										
35	ピット番号:25~29										
36	玉島4号埠頭岸壁	1	7								
37	水深 -7.5 ~ -7.5										
38	延長 815.00										
39	ピット番号:1~7										
40	玉島4号埠頭岸壁	7	14	09:00~15:00	326	あつた丸 施設利用者9					
41	水深 -7.5 ~ -7.5										
42	延長 815.00										
43	ピット番号:7~14										

取消申請許可確認：管理者からの回答確認（許可・不許可）  
初期メニュー（許可確認）



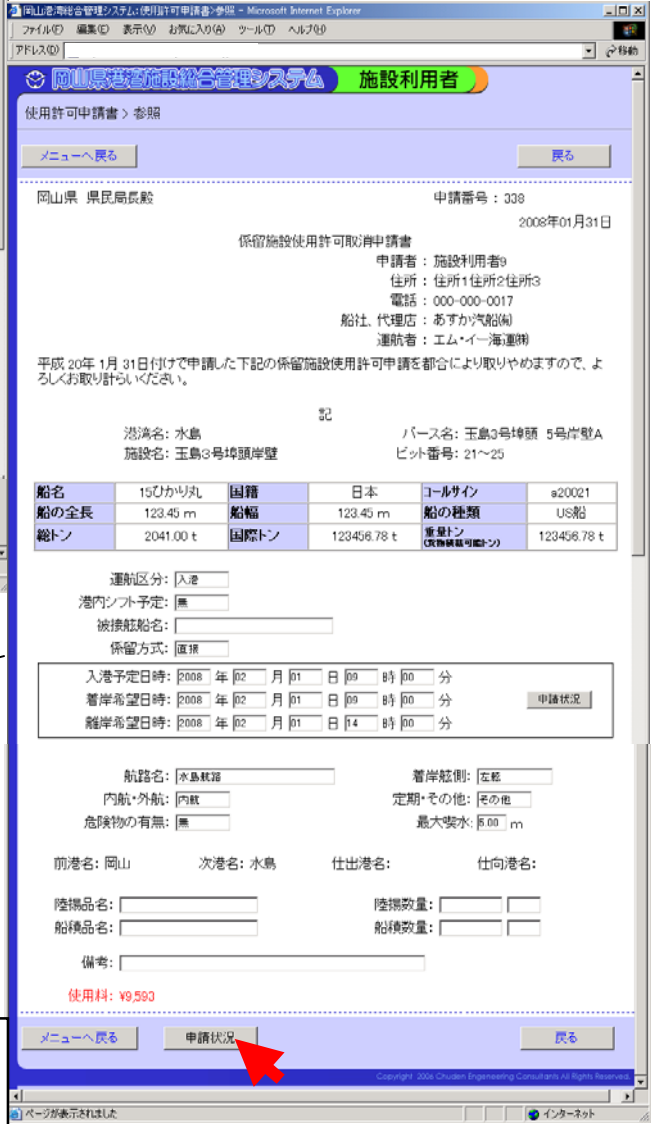
検索（許可）



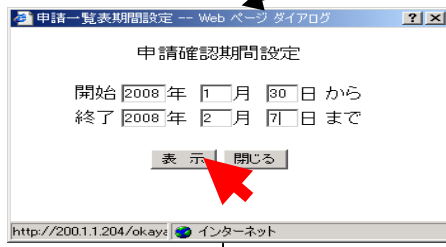
・確認したい申請書にチェックを入れ、「内容表示」ボタンをクリックします。

港湾名、施設種類を選択し、回答：許可にし、「検索」ボタンをクリックすると、該当するデータが表示されます。  
※表示データの中に申請書がない場合は、回答を未回答又は不許可に切り替えて、検索してください。

内容表示（確認）



申請確認期間設定



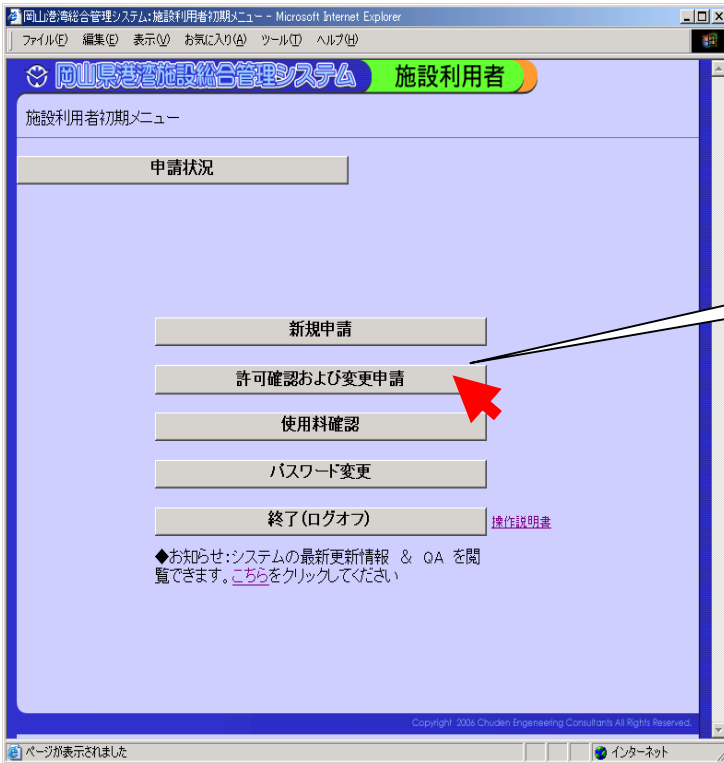
・「表示」ボタンをクリックすると、ファイルのダウンロード画面を表示します。「開く」ボタンをクリックすると、前ページ②の申請状況が表示され、取消申請が許可されたことが確認できます。

## 4.6 許可を受けた申請を時間のみ変更したい場合

時間変更申請

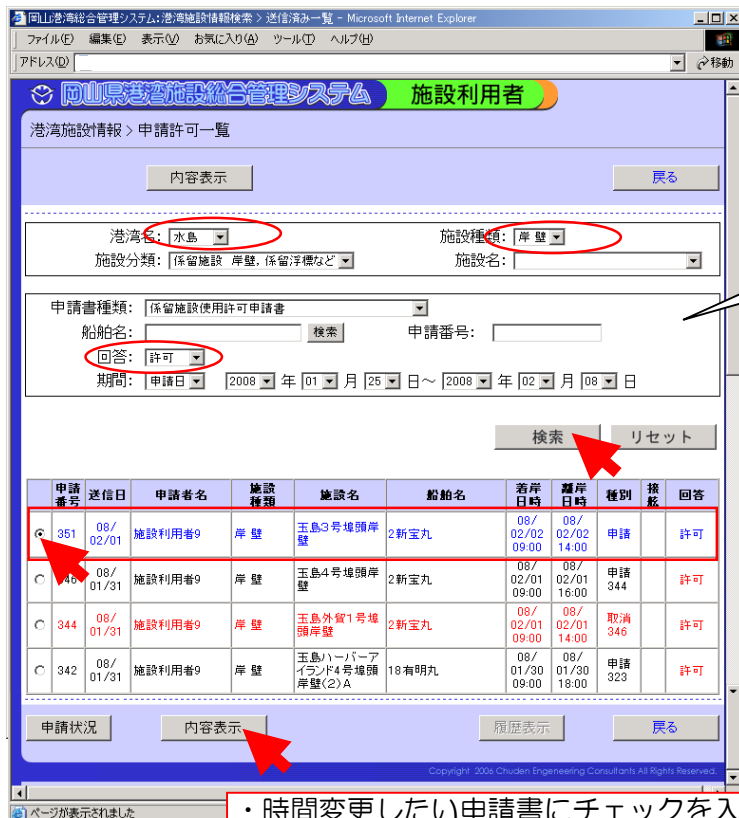
※時間変更・・・時間のみの変更

初期メニュー（変更申請）



「許可確認および変更申請」をクリックします。

## 検索（許可）



港湾名、施設種類を選択し、回答：許可にし、「検索」ボタンをクリックすると、該当するデータが表示されます。

・時間変更したい申請書にチェックを入れ、「内容表示」ボタンをクリックします。

内容表示（確認）

変更申請

船名	2新宝丸	国籍	日本	コールサイン	a20007
船の全長	123.45 m	船幅	123.45 m	船の種類	US船
総トン	4633.00 t	国際トン	123456.78 t	重量トン (貨物積載可能トン)	123456.78 t

「変更申請」をクリックします。

メッセージ（時間のみ変更）

時間のみの変更ですか？

はい | いいえ | キャンセル

「はい」をクリックします。

時間変更（入力）

申請登録

変更する時間を入力し、「申請登録」ボタンをクリックします。

メッセージ（申請登録）

施設利用申請データを登録します。よろしいですか？

OK | キャンセル

メッセージ（更新）

更新しました

OK

検索

申請番号	送付日	申請者名	船種	船名	船名	着岸日	離岸日	種別	種別	回答
346	08/01/31	施設利用者9	岸壁	玉島4号埠頭岸壁	2新宝丸	08/02/01	08/02/01	申請	244	許可
344	08/01/31	施設利用者9	岸壁	玉島岸壁1号埠頭岸壁	2新宝丸	08/02/01	08/02/01	取消	346	許可
342	08/01/31	施設利用者9	岸壁	玉島岸壁1号埠頭岸壁	10有明丸	08/01/30	08/01/30	申請	329	許可

時間変更の申請をした申請書は許可一覧の表示から消えます。

時間変更申請確認：申請状況確認  
検索（未回答）

申請番号	送信日	申請者名	施設種類	施設名	船舶名	着岸日時	離岸日時	種別	積荷	回答
351	08/02/01	施設利用者9	岸壁	玉島3号埠頭岸壁	2新宝丸	08/02/02 09:00	08/02/02 15:00	申請		未回答
347	08/02/01	施設利用者9	岸壁	玉島外留1号埠頭岸壁	18有明丸	08/02/01 09:20	08/02/01 14:00	申請	343	未回答
343	08/02/01	施設利用者9	岸壁	玉島4号埠頭岸壁	18有明丸	08/02/01 09:00	08/02/01 13:00	取消	347	未回答

回答を未回答に切り替え、「検索」ボタンをクリックすると、該当するデータを表示します。  
※申請登録直後は、未回答で検索すると、データが表示されず。

・時間変更した申請書（申請番号351）にチェックを入れ、「内容表示」ボタンをクリックします。

内容表示（確認）

船名	2新宝丸	国籍	日本	コルサイン	a20007
船の全長	123.45 m	船幅	123.45 m	船の種類	US船
総トン	4633.00 t	国際トン	123456.78 t	重量トン (貨物積載可能トン)	123456.78 t

申請確認期間設定

申請確認期間設定

開始 2008年 1月 31日 から  
終了 2008年 2月 8日 日まで

表示 閉じる

・「表示」ボタンをクリックすると、ファイルのダウンロード画面を表示します。  
「開く」ボタンをクリックすると、次ページ①の申請状況で確認できます。



# 申請状況

## ①時間変更の申請中の表示

バース：玉島3号埠頭岸壁, 日時：2日 9:00~14:00を  
 バース：玉島3号埠頭岸壁, 日時：2日 9:00~15:00の時間変更の申請（申請番号351）

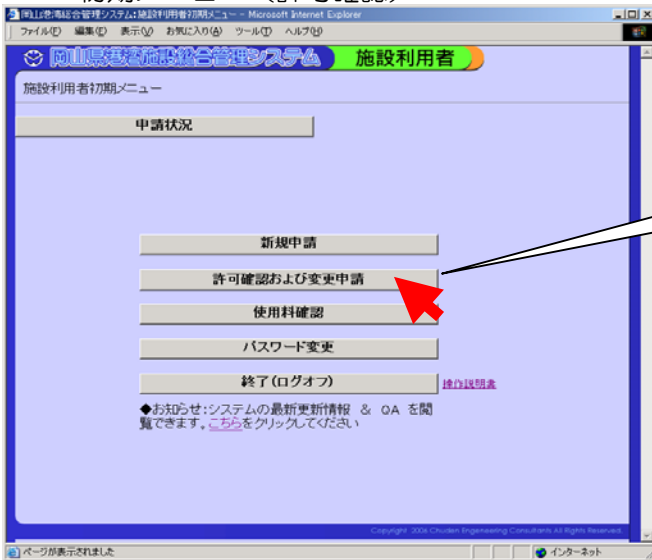
A	B	C	D	E	F	G	H	I	J	K	L
1	岡山港湾 係留施設用申請状況		2008年2月1日15時現在								
2	氷島 港										
3	期間	2008.1.31	2008.2.8		申請			申請許可			変更申請
4		月日	31	1	2	3	4	5	6	7	8
5			木	金	土	日	月	火	水	木	金
6	岸壁名	ピット									
7		開始									終了
28	玉島3号埠頭岸壁	21	25		09:00~14:00	341 15ひかり丸 施設利用者9					
29	水深 -5.5 ~ -5.5	21	25				09:00~14:00	352 15ひかり丸 施設利用者9			
30	延長 730.00	21	25						09:00~14:00	350 15ひかり丸 施設利用者9	
31	ピット番号:21~25										
32	玉島3号埠頭岸壁	25	29		09:00~14:00	351 2新宝丸 施設利用者9					
33	水深 -5.5 ~ -5.5	25	29		09:00~15:00	351 2新宝丸 施設利用者9 【変更申請中】玉島3号埠頭岸壁 ピット番号25~29 2008/2/2					
34	延長 730.00										
35	ピット番号:25~29										
36	玉島4号埠頭岸壁	1	7		09:00~13:00	343 18有明丸 施設利用者9 【取消申請中】→ 347					
37	水深 -7.5 ~ -7.5	1	7		17:00~21:00	336 (船舶名不明) (申請者不明)					
38	延長 815.00	1	14	07:00~12:00	353 FUMKA株式会社シーゲートコーポレーション水島支店(バースをまたがる)【他バースに同名船舶の登録あり】						
39	ピット番号:1~7	1	14	07:00~12:10	349 FUMKA株式会社シーゲートコーポレーション水島支店(バースをまたがる)【他バースに同名船舶の登録あり】						
40	玉島4号埠頭岸壁	7	14	09:00~16:00	326 あつた丸 施設利用者9						
41	水深 -7.5 ~ -7.5	7	14		09:00~16:00	346 2新宝丸 施設利用者9					
42	延長 815.00										
43	ピット番号:7~14										

## ②時間変更の許可を得た表示

バース：玉島3号埠頭岸壁, 日時：2日 9:00~15:00 の時間変更の申請（申請番号351）は、申請許可されています。

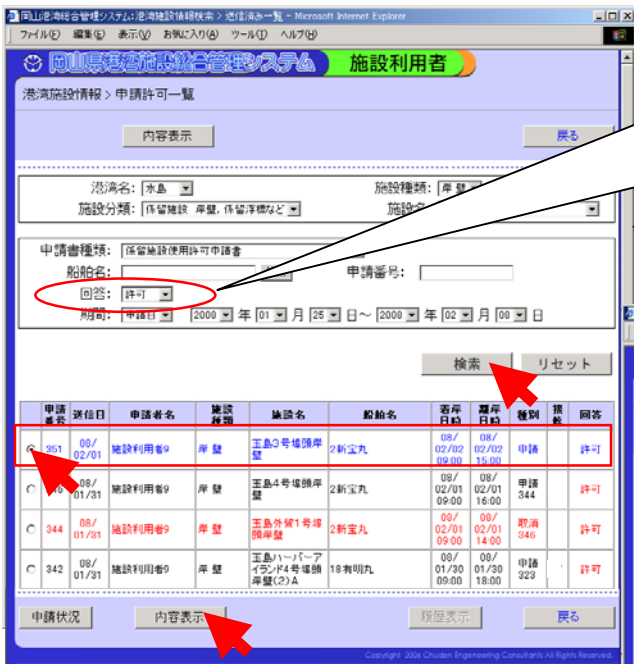
A	B	C	D	E	F	G	H	I	J	K	L
1	岡山港湾 係留施設用申請状況		2008年2月1日16時現在								
2	氷島 港										
3	期間	2008.1.31	2008.2.8		申請			申請許可			変更申請
4		月日	31	1	2	3	4	5	6	7	8
5			木	金	土	日	月	火	水	木	金
6	岸壁名	ピット									
7		開始									終了
28	玉島3号埠頭岸壁	21	25		09:00~14:00	341 15ひかり丸 施設利用者9					
29	水深 -5.5 ~ -5.5	21	25				09:00~14:00	352 15ひかり丸 施設利用者9			
30	延長 730.00	21	25						09:00~14:00	350 15ひかり丸 施設利用者9	
31	ピット番号:21~25										
32	玉島3号埠頭岸壁	25	29		09:00~15:00	351 2新宝丸 施設利用者9					
33	水深 -5.5 ~ -5.5										
34	延長 730.00										
35	ピット番号:25~29										
36	玉島4号埠頭岸壁	1	7		09:00~13:00	343 18有明丸 施設利用者9 【取消申請中】→ 347					
37	水深 -7.5 ~ -7.5	1	7		17:00~21:00	336 (船舶名不明) (申請者不明)					
38	延長 815.00	1	14	07:00~12:00	353 FUMKA株式会社シーゲートコーポレーション水島支店(バースをまたがる)【他バースに同名船舶の登録あり】						
39	ピット番号:1~7	1	14	07:00~12:10	349 FUMKA株式会社シーゲートコーポレーション水島支店(バースをまたがる)【他バースに同名船舶の登録あり】						
40	玉島4号埠頭岸壁	7	14	09:00~16:00	326 あつた丸 施設利用者9						
41	水深 -7.5 ~ -7.5	7	14		09:00~16:00	346 2新宝丸 施設利用者9					
42	延長 815.00										
43	ピット番号:7~14										

時間変更申請の許可確認：管理者からの回答確認（許可・不許可）  
初期メニュー（許可確認）



「許可確認および変更申請」をクリックします。

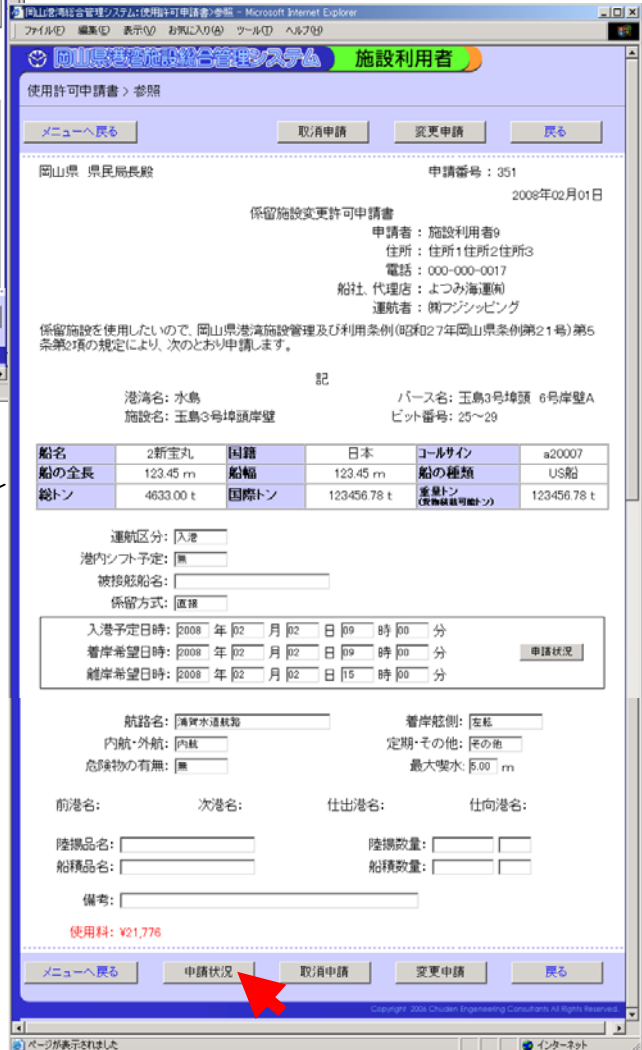
検索（許可）



港湾名、施設種類を選択し、回答：許可にし、「検索」ボタンをクリックすると、該当するデータが表示されます。

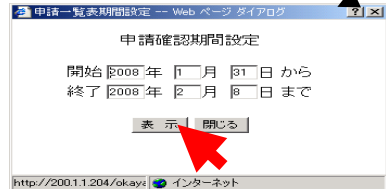
※表示データの中に申請書がない場合は、回答を未回答又は不許可に切り替えて、検索してください。

内容表示（確認）



確認したい申請書にチェックを入れ、「内容表示」ボタンをクリックします。

申請確認期間設定



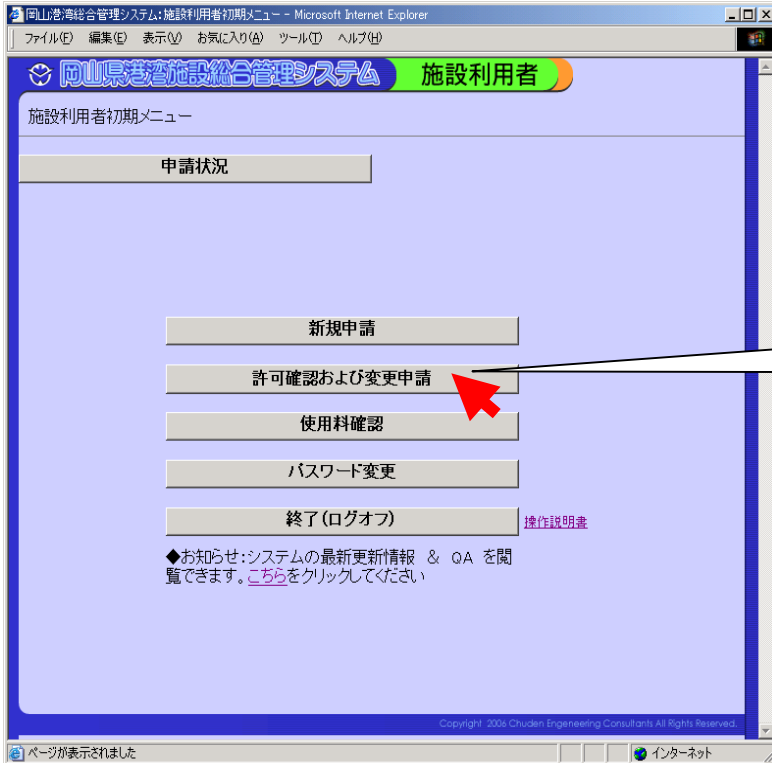
「表示」ボタンをクリックすると、ファイルのダウンロード画面を表示します。「開く」ボタンをクリックすると、前ページ②に表示される申請状況を表示します。

#### 4.7 許可を受けた申請を時間以外の申請項目を変更する場合

全変更申請

※全変更・・・時間の変更、バースの変更

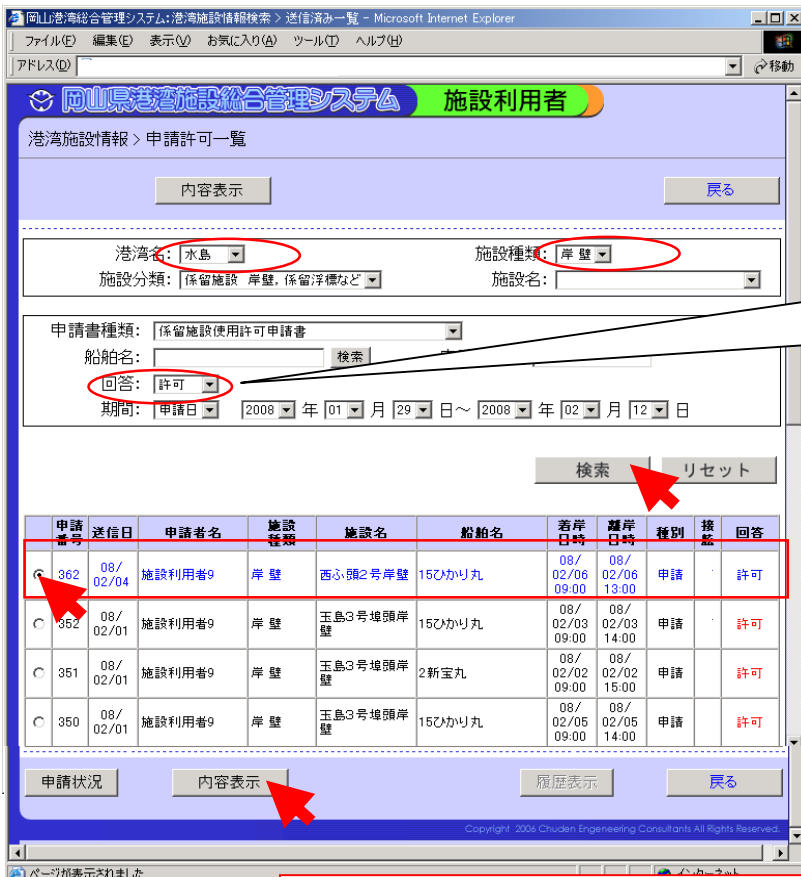
初期メニュー（変更申請）



この処理は申請を一度取り消し、新規申請を行います。

「許可確認および変更申請」をクリックします。

#### 検索（許可）



港湾名、施設種類を選択し、回答を許可にし、「検索」ボタンをクリックすると、該当するデータが表示されます。

・全変更したい申請書にチェックを入れ、「内容表示」ボタンをクリックします。

内容表示（変更申請）

岡山県 県民局長殿 申請番号: 352

2008年02月04日

保留施設使用許可申請書

申請者: 施設利用者9  
住所: [ ]  
電話: 000-000-0017  
船社・代理店: (企)大崎造船鉄工所  
運航者: エム・イー海運㈱

保留施設を使用した上で、岡山県港湾施設管理及び利用条例(昭和27年岡山県条例第21号)第5条第2項の規定により、次のとおり申請します。

記

港湾名: 水島 施設名: 西ふ頭2号岸壁

バース名: 西公共埠頭 2号岸壁A  
ビット番号: 7~12

船名	15ひかり丸	国籍	日本	コールサイン	a20021
船の全長	123.45 m	船幅	123.45 m	船の種類	US船
総トン	2041.00 t	国際トン	123456.78 t	重量トン (貨物積載可能トン)	123456.78 t

運航区分: 入港  
港内シフト予定: 無  
被接船船名: [ ]  
保留方式: 直接

入港予定日時: 2008年02月06日09時00分  
着岸希望日時: 2008年02月06日09時00分  
離岸希望日時: 2008年02月06日13時00分

航路名: 水島航路 着岸舷側: 左舷  
内航・外航: 内航 定期・その他: [その他]  
危険物の有無: 無 最大喫水: 6.00 m

前港名: [ ] 次港名: [ ] 仕出港名: [ ] 仕向港名: [ ]

陸揚品名: [ ] 陸揚数量: [ ]  
船積品名: [ ] 船積数量: [ ]

備考: 管理者代行入力  
使用料: ¥14,257

メニューへ戻る 申請状況 取消申請 変更申請 戻る

「変更申請」をクリックします。

メッセージ（時間のみ変更）

時間のみの変更ですか?

はい いいえ キャンセル

「いいえ」をクリックします。

メッセージ（取消申請と新規申請）

申請を取消して新たに申請を行います。よろしいですか?

OK キャンセル

全変更（修正入力）

岡山県 県民局長殿 申請番号: 350

2008年02月05日

保留施設使用許可申請書

申請者: 施設利用者9  
住所: [ ]  
電話: 000-000-0017  
船社・代理店: (企)大崎造船鉄工所  
運航者: エム・イー海運㈱

保留施設を使用した上で、岡山県港湾施設管理及び利用条例(昭和27年岡山県条例第21号)第5条第2項の規定により、次のとおり申請します。

記

港湾名: 水島 施設名: 西ふ頭2号岸壁

バース名: 西公共埠頭 2号岸壁A  
ビット番号: 7~12

船名	15ひかり丸	国籍	日本	コールサイン	a20021
船の全長	123.45 m	船幅	123.45 m	船の種類	US船
総トン	2041.00 t	国際トン	123456.78 t	重量トン (貨物積載可能トン)	123456.78 t

運航区分: 入港  
港内シフト予定: 無  
被接船船名: [ ]  
保留方式: 直接

入港予定日時: 2008年02月06日09時00分  
着岸希望日時: 2008年02月06日09時00分  
離岸希望日時: 2008年02月06日13時00分

航路名: 水島航路 着岸舷側: 左舷  
内航・外航: 内航 定期・その他: [その他]  
危険物の有無: 無 最大喫水: 6.00 m

前港名: [ ] 次港名: [ ] 仕出港名: [ ] 仕向港名: [ ]

陸揚品名: [ ] 陸揚数量: [ ]  
船積品名: [ ] 船積数量: [ ]

備考: 管理者代行入力

メニューへ戻る 申請状況 申請登録 前回復写 戻る

変更する施設名を選択し、「バース選択」ボタンから利用するビットを入力します。時間を変更し、その他変更する項目を変更し、「申請登録」ボタンをクリックします。

メッセージ（申請登録）

施設利用申請データを登録します。よろしいですか?

OK キャンセル

メッセージ（送信完了）  
申請書の右上に申請番号を表示されます。

検索

岡山県 県民局長殿 申請番号: 350

2008年02月05日

保留施設使用許可申請書

申請者: 施設利用者9  
住所: [ ]  
電話: 000-000-0017  
船社・代理店: (企)大崎造船鉄工所  
運航者: エム・イー海運㈱

保留施設を使用した上で、岡山県港湾施設管理及び利用条例(昭和27年岡山県条例第21号)第5条第2項の規定により、次のとおり申請します。

記

港湾名: 水島 施設名: 西ふ頭2号岸壁

バース名: 西公共埠頭 2号岸壁A  
ビット番号: 7~12

船名	15ひかり丸	国籍	日本	コールサイン	a20021
船の全長	123.45 m	船幅	123.45 m	船の種類	US船
総トン	2041.00 t	国際トン	123456.78 t	重量トン (貨物積載可能トン)	123456.78 t

運航区分: 入港  
港内シフト予定: 無  
被接船船名: [ ]  
保留方式: 直接

入港予定日時: 2008年02月06日09時00分  
着岸希望日時: 2008年02月06日09時00分  
離岸希望日時: 2008年02月06日13時00分

航路名: 水島航路 着岸舷側: 左舷  
内航・外航: 内航 定期・その他: [その他]  
危険物の有無: 無 最大喫水: 6.00 m

前港名: [ ] 次港名: [ ] 仕出港名: [ ] 仕向港名: [ ]

陸揚品名: [ ] 陸揚数量: [ ]  
船積品名: [ ] 船積数量: [ ]

備考: 管理者代行入力

メニューへ戻る 申請状況 申請登録 前回復写 戻る

申請番号	送信日	申請者名	施設種類	施設名	船名	着岸日時	離岸日時	種類	数量	状態
352	08/02/01	施設利用者9	岸壁	水島3号埠頭岸壁	15ひかり丸	09/02/09 09:00	09/02/09 14:00	申請		許可
351	08/02/01	施設利用者9	岸壁	水島3号埠頭岸壁	2航宝丸	09/02/09 09:00	09/02/09 15:00	申請		許可
350	08/02/01	施設利用者9	岸壁	水島3号埠頭岸壁	15ひかり丸	09/02/09 09:00	09/02/09 14:00	申請		許可

申請状況 内容表示 履歴表示 戻る

全変更の申請をした申請書は許可一覧の表示から消えます。

全変更申請確認：申請状況確認  
検索（未回答）

港湾名: 水島 施設種類: 係留施設 岸壁、係留浮標など

申請書類: 係留施設使用許可申請書

船舶名: 西心頭1号岸壁 申請番号: 366

期間: 申請日 2008年02月29日 ~ 2008年02月12日

申請番号	送信日	申請者名	施設種類	施設名	船舶名	着岸日時	離岸日時	種別	積載	回答
366	08/02/05	施設利用者9	岸壁	西心頭1号岸壁	15ひかり丸	08/02/06 09:00	08/02/06 14:00	申請		未回答
362	08/02/05	施設利用者9	岸壁	西心頭2号岸壁	15ひかり丸	08/02/06 09:00	08/02/06 13:00	取消	366	未回答

回答を未回答に切り替え、「検索」ボタンをクリックすると、該当するデータを表示します。  
※申請登録直後は、未回答で検索すると、データが表示されません。

取消申請した申請番号362の申請書の種別の欄には取消、その下に新規申請書の申請番号366が表示されます。

・全変更した申請書（申請番号366）にチェックを入れ、「内容表示」ボタンをクリックします。

内容表示（確認）

岡山県 県民局長殿 申請番号: 362 2008年02月05日

係留施設使用許可取消申請書

申請者: 施設利用者9

住所: 電話: 000-000-0017

船社、代理店: (企)大崎造船鉄工所

運航者: エム・イー海運㈱

平成 20年 2月 4日 付けで申請した下記の係留施設使用許可申請を都合により取りやめますので、よろしくお取り計らいください。

記

港湾名: 水島 バース名: 西公共埠頭 2号岸壁A

施設名: 西心頭2号岸壁 ビット番号: 7~12

船名	15ひかり丸	国籍	日本	コールサイン	a20021
船の全長	123.45 m	船幅	123.45 m	船の種類	US船
総トン	2041.00 t	国際トン	123456.78 t	重量トン (貨物積載可能トン)	123456.78 t

運航区分: 入港

港内シフト予定: 無

被接舷船名:

係留方式: 直接

入港予定日時: 2008年02月06日09時00分

着岸希望日時: 2008年02月06日09時00分

離岸希望日時: 2008年02月06日13時00分

航路名: 水島航路

着岸舷側: 左舷

内航・外航: 内航

定期・その他: その他

危険物の有無: 無

最大喫水: 6.00 m

前港名: 次港名: 仕出港名: 仕向港名:

陸揚品名: 陸揚数量:

船積品名: 船積数量:

備考: 管理者代行入力

使用料: ¥14,287

申請確認期間設定

申請確認期間設定

開始 2008年 2月 4日 から

終了 2008年 2月 12日 まで

表示 閉じる

・「表示」ボタンをクリックすると、ファイルのダウンロード画面を表示します。「開く」ボタンをクリックすると、次ページ①の申請状況で確認できます。

# 申請状況

## ①全変更の申請中の表示

バース：西心頭2号岸壁，日時：6日 9：00～13：00を  
 バース：西心頭1号岸壁，日時：6日 9：00～14：00の全変更の申請  
 （取消申請番号362、新規申請番号366）

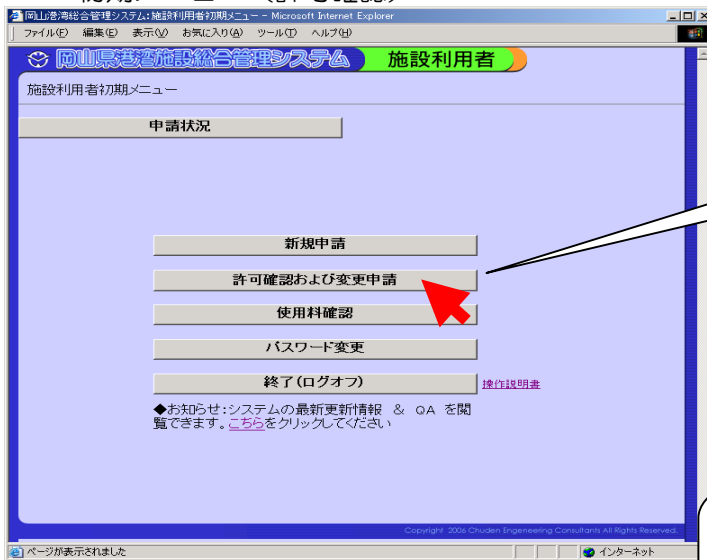
A	B	C	D	E	F	G	H	I	J	K	L
1	岡山港湾 係留施設用申請状況		2008年2月5日15時 現在								
2	水島	港									
3	期間	2008.2.4	2008.2.12	:申請		:申請許可		:変更申請			
4		月日	4	5	6	7	8	9	10	11	12
5			月	火	水	木	金	土	日	月	火
6	岸壁名	ピット	番号								
7		開始	終了								
8	西心頭2号岸壁	7	12	09:00~13:00 362 15ひかり丸 施設利用者9【取消申請中】→ 366							
9	水深-9.0~										
10	延長172.00										
11	ピット番号:7~12										
12	西心頭1号岸壁	1	7	09:00~14:00 366 15ひかり丸 施設利用者9 ← 362							
13	水深-1.00~										
14	延長227.00										
15	ピット番号:1~7										
16	玉島外貿1号埠頭岸壁										
17	水深-1.00~-1.00										
18	延長370.00										
19	ピット番号:1~4										
20	玉島外貿1号埠頭岸壁										
21	水深-1.00~-1.00										
22	延長370.00										
23	ピット番号:4~9										
24	玉島外貿1号埠頭岸壁										
25	水深-1.00~-1.00										
26	延長370.00										
27	ピット番号:9~16										
28	玉島3号埠頭岸壁	21	25	09:00~14:00 350 15ひかり丸 施設利用者9							
29	水深-5.5~-5.5										
30	延長730.00										
31	ピット番号:21~25										
32	玉島3号埠頭岸壁										
33	水深-5.5~-5.5										
34	延長730.00										
35	ピット番号:25~29										

## ②全変更の許可を得た表示

バース：西心頭1号埠頭岸壁，日時6：日 9：00～14：00 の全変更の申請  
 （申請番号366）は、申請許可されています。  
 ※申請番号362の申請は表示から消えています。

A	B	C	D	E	F	G	H	I	J	K	L
1	岡山港湾 係留施設用申請状況		2008年2月5日16時 現在								
2	水島	港									
3	期間	2008.2.4	2008.2.12	:申請		:申請許可		:変更申請			
4		月日	4	5	6	7	8	9	10	11	12
5			月	火	水	木	金	土	日	月	火
6	岸壁名	ピット	番号								
7		開始	終了								
8	西心頭2号岸壁										
9	水深-9.0~										
10	延長172.00										
11	ピット番号:7~12										
12	西心頭1号岸壁	1	7	09:00~14:00 366 15ひかり丸 施設利用者9							
13	水深-1.00~										
14	延長227.00										
15	ピット番号:1~7										
16	玉島外貿1号埠頭岸壁										
17	水深-1.00~-1.00										
18	延長370.00										
19	ピット番号:1~4										
20	玉島外貿1号埠頭岸壁										
21	水深-1.00~-1.00										
22	延長370.00										
23	ピット番号:4~9										
24	玉島外貿1号埠頭岸壁										
25	水深-1.00~-1.00										
26	延長370.00										
27	ピット番号:9~16										
28	玉島3号埠頭岸壁	21	25	09:00~14:00 350 15ひかり丸 施設利用者9							
29	水深-5.5~-5.5										
30	延長730.00										
31	ピット番号:21~25										
32	玉島3号埠頭岸壁										
33	水深-5.5~-5.5										
34	延長730.00										
35	ピット番号:25~29										

全変更申請の許可確認：管理者からの回答確認（許可・不許可）  
初期メニュー（許可確認）

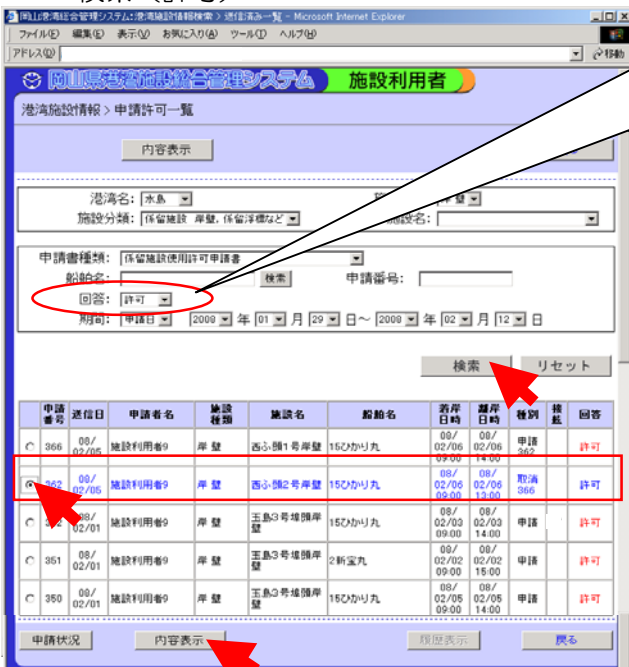


「許可確認および変更申請」をクリックします。

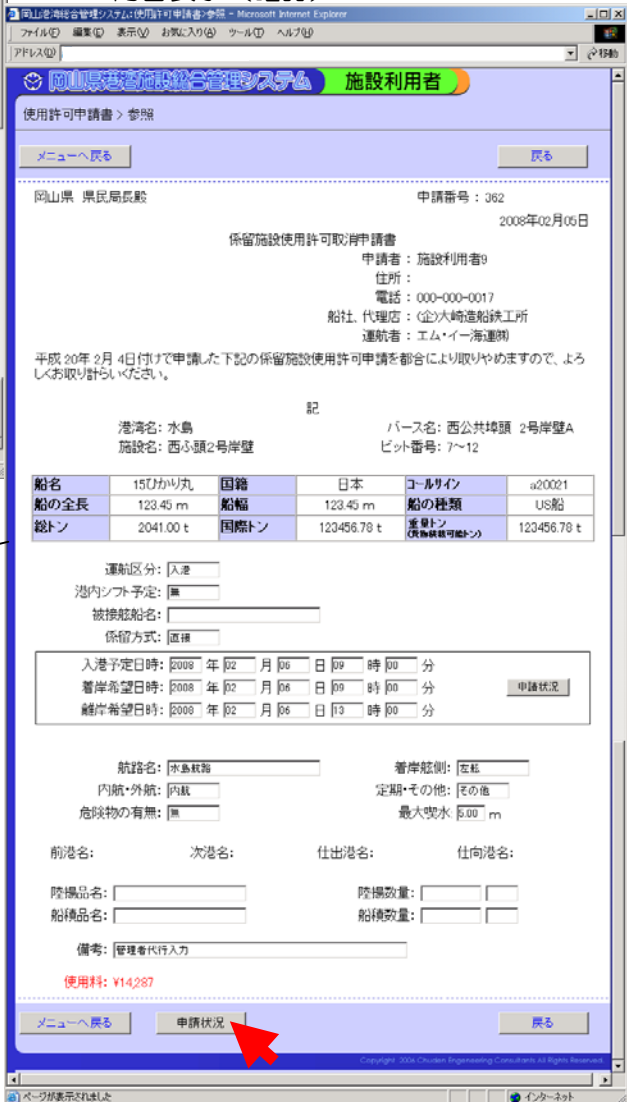
港湾名、施設種類を選択し、回答：許可にし、「検索」ボタンをクリックすると、該当するデータが表示されます。

※表示データの中に申請書がない場合は、回答を未回答又は不許可に切り替えて、検索してください。

検索（許可）

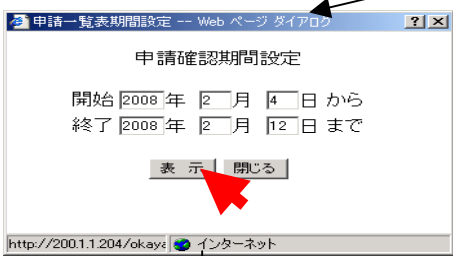


内容表示（確認）



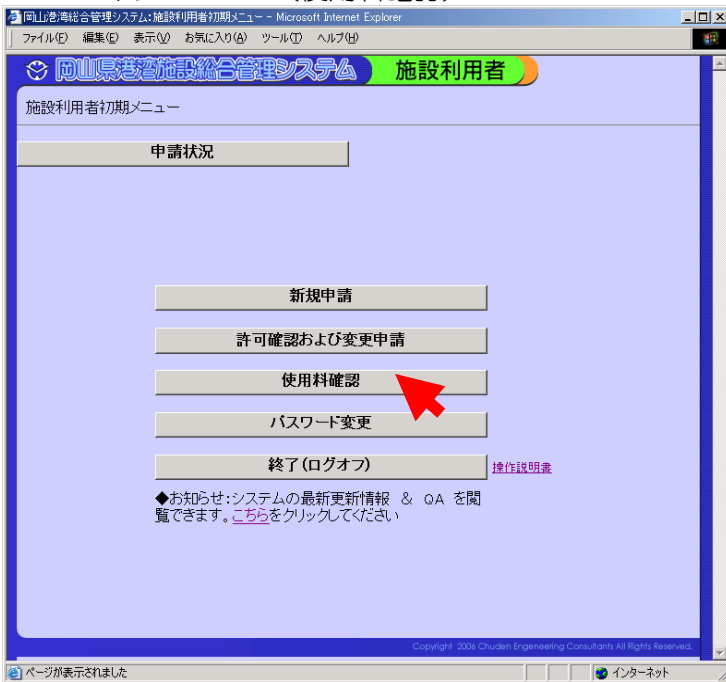
確認したい申請書にチェックを入れ、「内容表示」ボタンをクリックします。

申請確認期間設定



「表示」ボタンをクリックすると、ファイルのダウンロード画面を表示します。「開く」ボタンをクリックすると、前ページ②の申請状況が表示され、全変更申請が許可されたことが確認できます。

## 4.8 使用料確認 メインメニュー（使用料確認）



### 検索（条件入力）



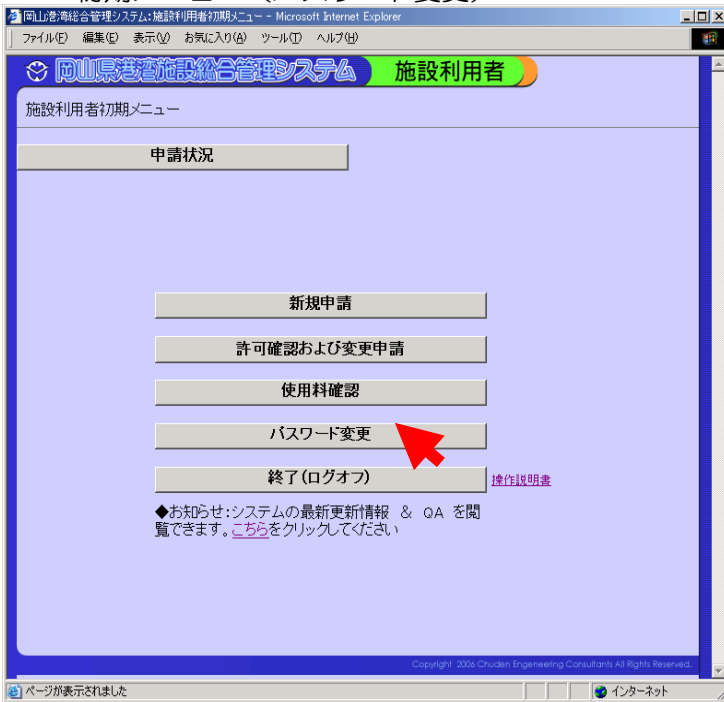
使用料表示期間等、検索したい条件を入力し、「検索」ボタンをクリックすると、該当する使用料のデータが表示されます。  
(許可を受けたもののみ)

※船舶名は右の「検索」ボタンから、検索機能を使って入力できます。

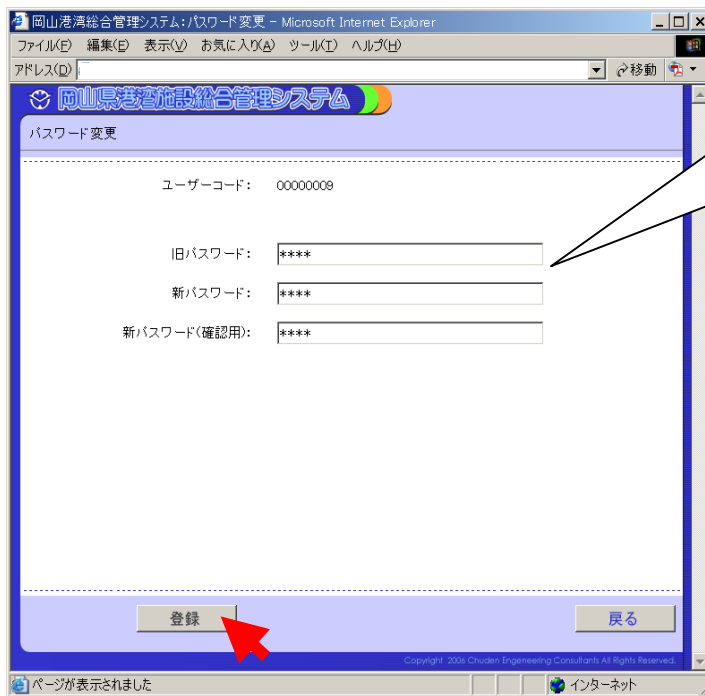
※使用料は離岸日の翌々日（土、日、祝日を含まず）から確認できます。  
使用料は許可された申請書の表示になっています。  
・申請書にチェックを入れ、「内容表示」ボタンから申請書の表示もできます。



## 4.9 パスワード変更 初期メニュー（パスワード変更）



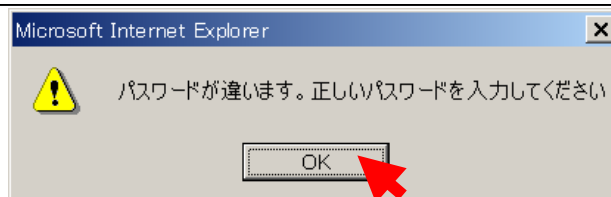
### パスワード変更



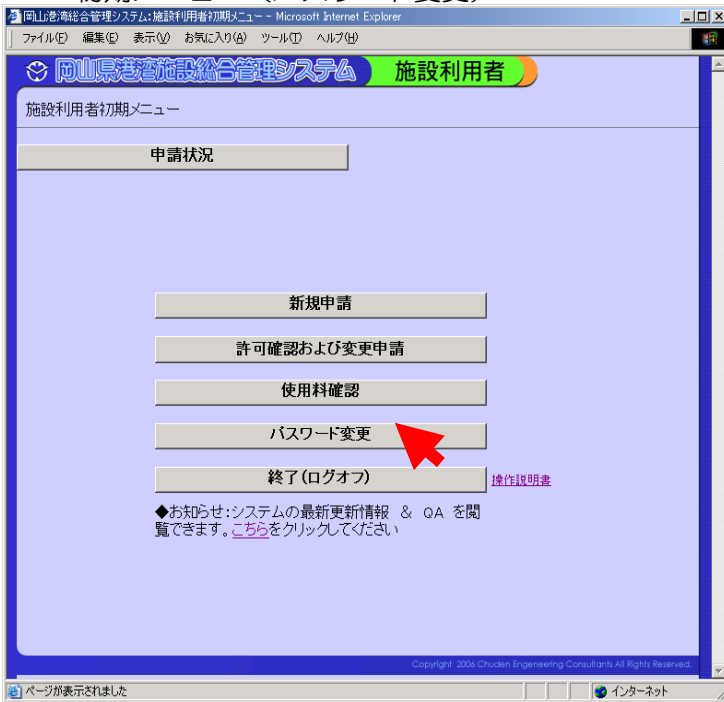
旧パスワード、  
新パスワード、  
新パスワード（確認用）を入力して、  
「登録」ボタンをクリックして下さい。

・パスワードは半角英数字8文字以内で  
設定して下さい。

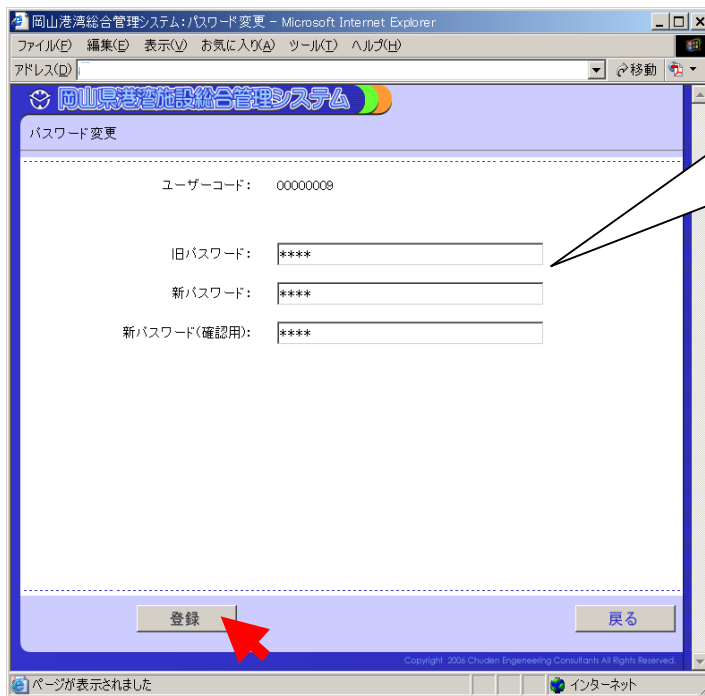
※パスワードの変更時にエラーがある場合、下図のようなエラーメッセージが表示されますので、《OK》ボタンをクリックして、指示にしたがって修正してください。



## 4.9 パスワード変更 初期メニュー（パスワード変更）



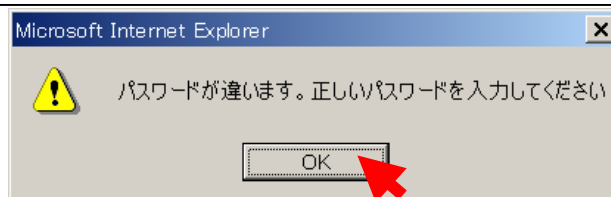
### パスワード変更



旧パスワード、  
新パスワード、  
新パスワード（確認用）を入力して、  
「登録」ボタンをクリックして下さい。

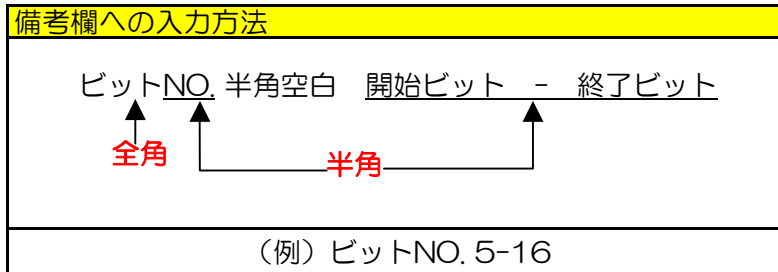
・パスワードは半角英数字8文字以内で  
設定して下さい。

※パスワードの変更時にエラーがある場合、下図のようなエラーメッセージが表示されますので、《OK》ボタンをクリックして、指示にしたがって修正してください。



#### 4.10 国のEDIシステムでの申請

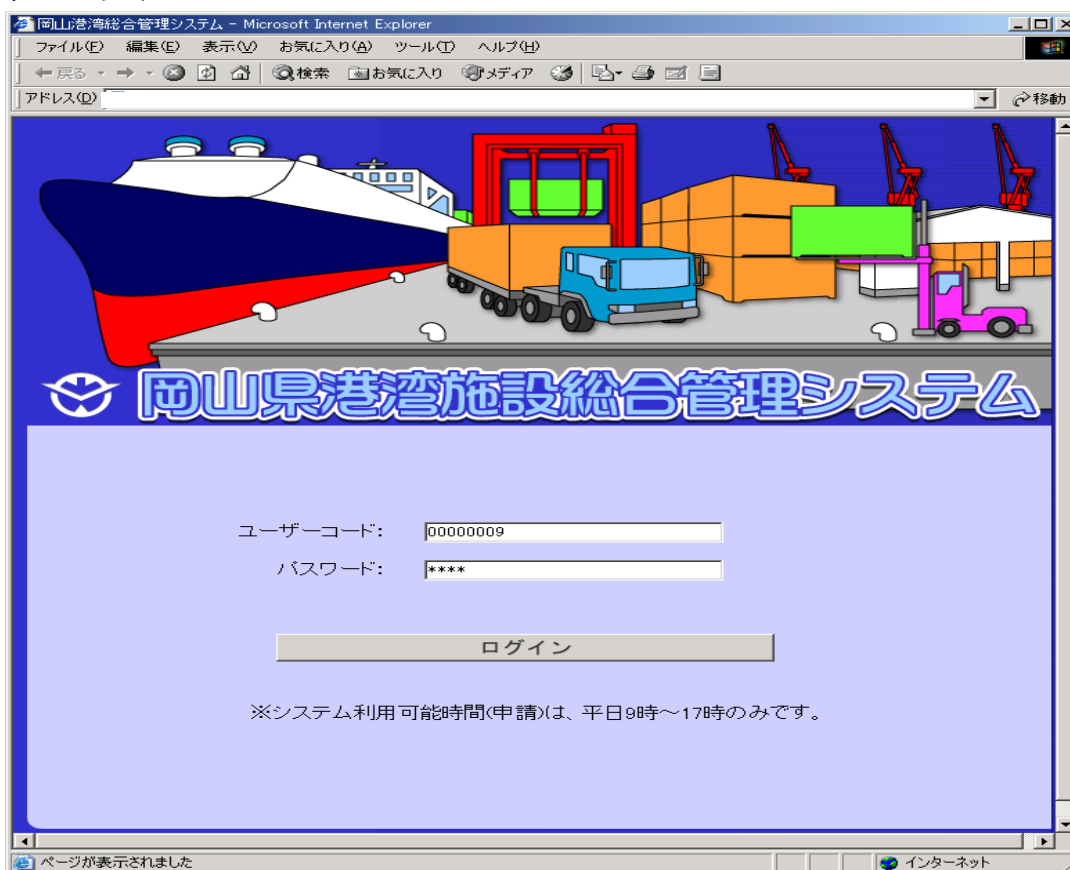
国のEDIシステムで申請書を作成する時に、申請書の備考欄に利用するビット番号を入力して下さい。



※申請したい日の空き状況や、申請後の許可の確認は、岡山県港湾施設総合管理システムを利用してください。

※申請が不許可のものは、内容を修正し、新たに申請してください。

## 参.1 ログイン




### 〔機能〕

- ・岡山県港湾施設総合管理システムの利用者の認証を行います。

ユーザーコード：利用者のユーザーコードを半角英数で入力します。

パスワード：利用者のパスワードを半角英数で入力します。

### 〔ボタン説明〕

 メニュー選択画面を表示します。

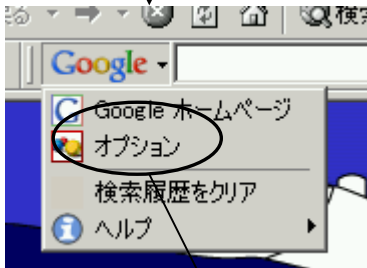
※ユーザーコードが間違っている場合、メッセージ“入力されたユーザーコードは存在しません。”と表示されます。正しいユーザーコードを入力してください。

※パスワードが間違っている場合、メッセージ“パスワードが違います。正しいパスワードを入力してください。”正しいパスワードを入力してください。

※「ポップアップブロック」や「ポップアップブロッカー」と呼ばれる機能が有効となっている場合、ユーザーコードとパスワードを入力して[ログイン]ボタンを押しても、メニュー画面に遷移しません。その場合は、「ポップアップブロック」を無効にしてください。Google ツールバーの場合の例を示します。



クリックすると次のメニューが表示されます。



「オプション」をクリックすると次のメニューが表示されます。



なお、WindowsXP SP2 では、ポップアップブロックの機能が標準搭載されています。詳しくは、Microsoftのサイト (<http://support.microsoft.com/kb/883735/ja>) をご覧ください。

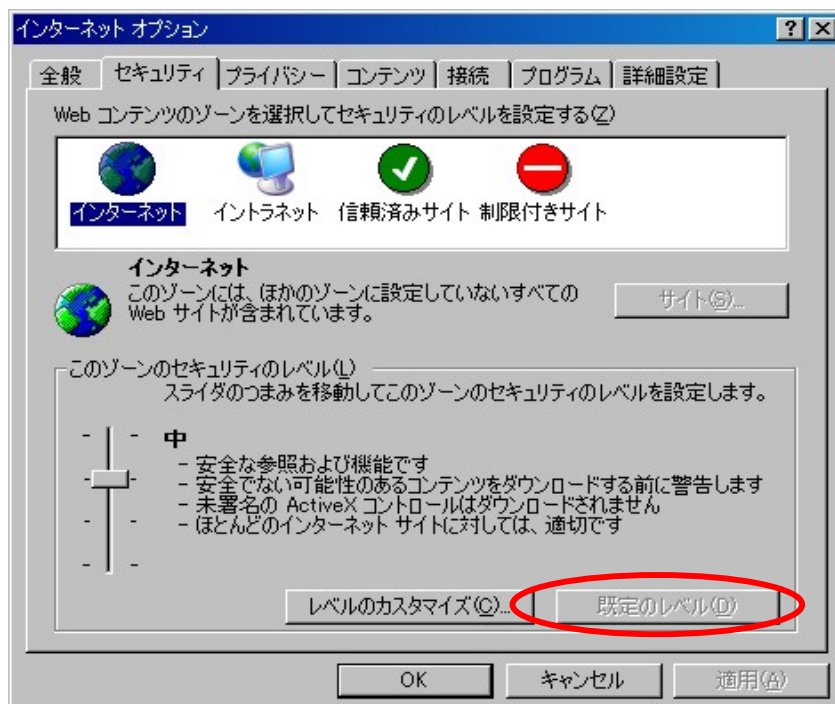
- ・インターネットエクスプローラーのセキュリティレベルが高い場合、ユーザーコードとパスワードを入力して[ログイン]ボタンを押しても、メニュー画面に遷移しません。その場合は、インターネットオプションでセキュリティレベルを「既定のレベル」に変更してください。

1.メニューバーよりツールインターネットオプションを選択する。



2.セキュリティのタブを押下し、「インターネット」を選択された状態で「既定のレベル」をクリックします。

「適用」を押し、反映します。



3.一旦インターネットエクスプローラーを終了し、再度起動し、システムへログインできることを確認します。

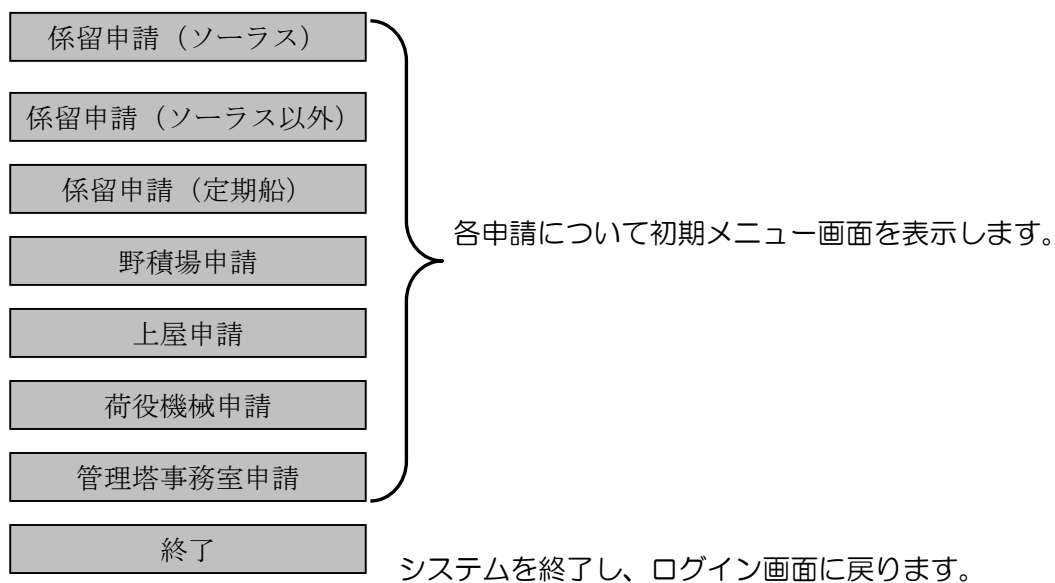
## 参.2.1 施設利用者 メニュー選択



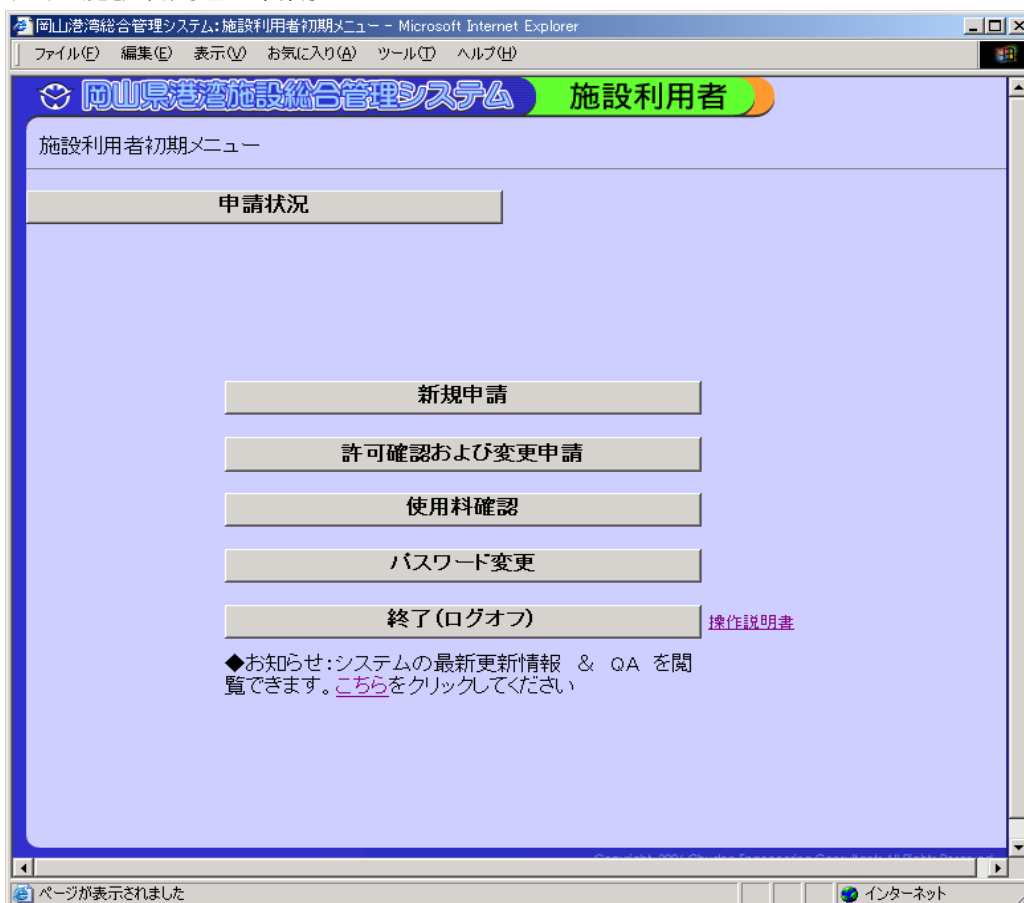
ログインすると メニュー選択が表示されます。  
各ボタンの機能は以下の項目を参照してください。

### 〔ボタン説明〕

港湾名：入力欄右端の [▼] をクリックし、検索したい港湾名を選択します。



## 参.2.2 施設利用者 初期メニュー



施設利用者がログインすると施設利用者 初期メニューが表示されます。  
各ボタンの機能は以下の項目を参照してください。

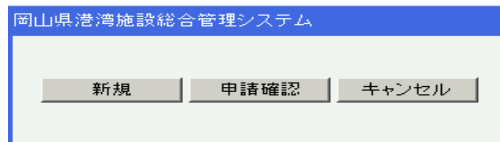
### 〔ボタン説明〕

申請状況

申請確認期間設定画面を表示します。

新規申請

下記の画面を表示し、  
「新規」ボタンをクリックすると、港湾施設情報検索(施設利用者)画面を表示し、「申請確認」ボタンをクリックすると、**新規申請の未回答**の申請許可一覧画面を表示し、「キャンセル」ボタンをクリックすると、施設利用者 初期メニュー画面に戻ります。



許可確認および変更申請

**許可された申請、変更申請**の申請許可一覧画面を表示します。

使用料確認

使用料確認画面を表示します。

パスワード変更

パスワード変更画面を表示します。

終了

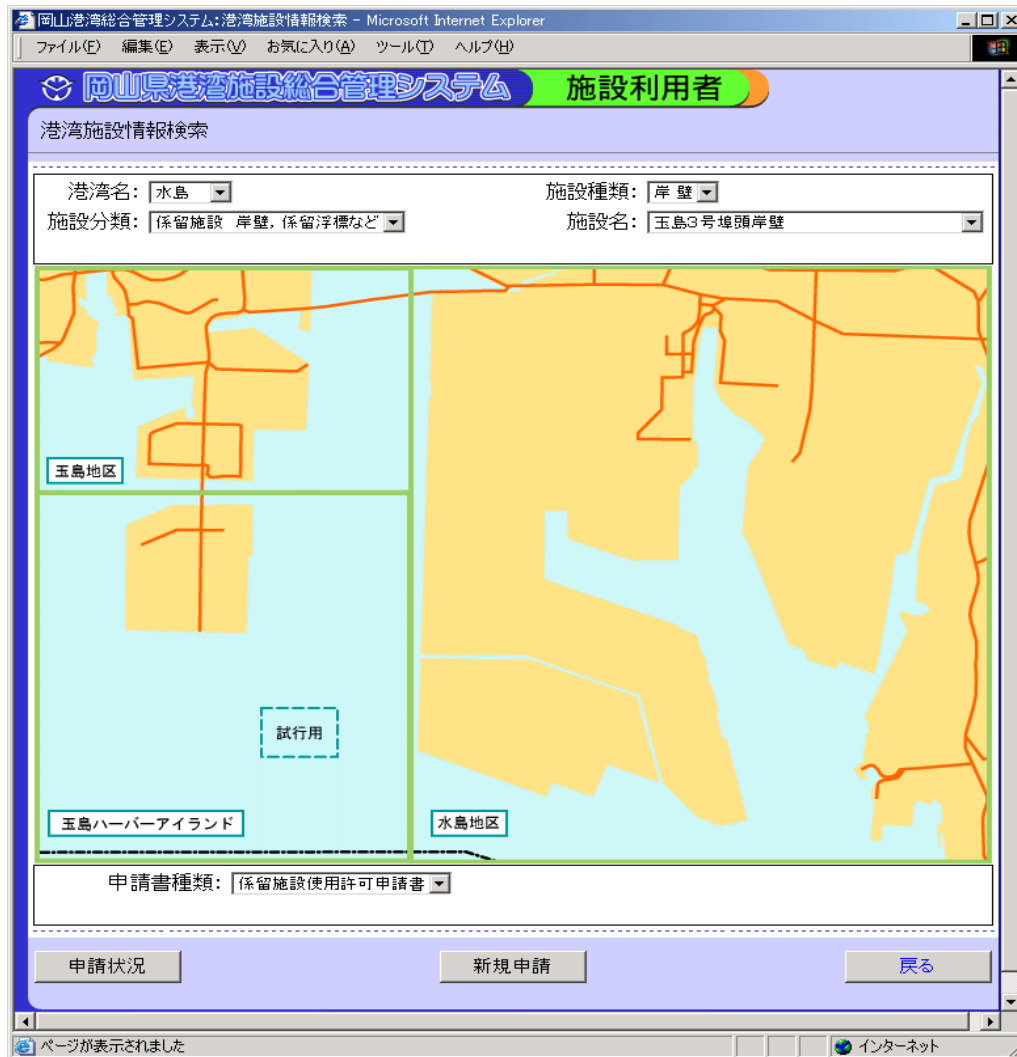
システムを終了します。

[操作説明  
こちら](#)

取扱説明書を表示します。  
お知らせ：システムの最新更新情報 & QA の閲覧画面を表示します。



### 参.3 港湾施設情報検索(施設利用者)



#### 〔機能〕

- 申請状況、新規申請等のボタンを押すと、それらの情報を提供する画面へと遷移します。

港湾名：入力欄右端の [▼] をクリックし、検索したい港湾名を選択します。

施設分類：入力欄右端の [▼] をクリックし、検索したい施設分類を選択します。

施設種類：入力欄右端の [▼] をクリックし、検索したい施設種類を選択します。

施設名：入力欄右端の [▼] をクリックし、検索したい施設名を選択します。

※画面上の地区をクリックし、施設名をクリックすると上に項目が設定されます。

申請書種類：選択した施設に対応する申請書を表示します。

#### 〔ボタン説明〕

申請状況

申請確認期間設定画面を表示します。

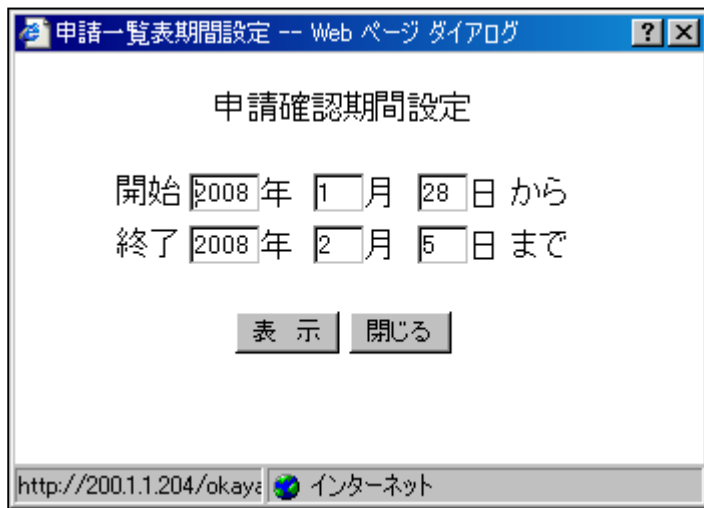
新規申請

係留施設使用許可申請書画面を表示します。

戻る

施設利用者 初期メニュー画面へ戻ります。

#### 参.4 申請確認期間設定



#### 〔機能〕

- ・ 申請確認期間設定します。

開始年月日：開始年月日を入力します。

終了年月日：終了年月日を入力します。

#### 〔ボタン説明〕

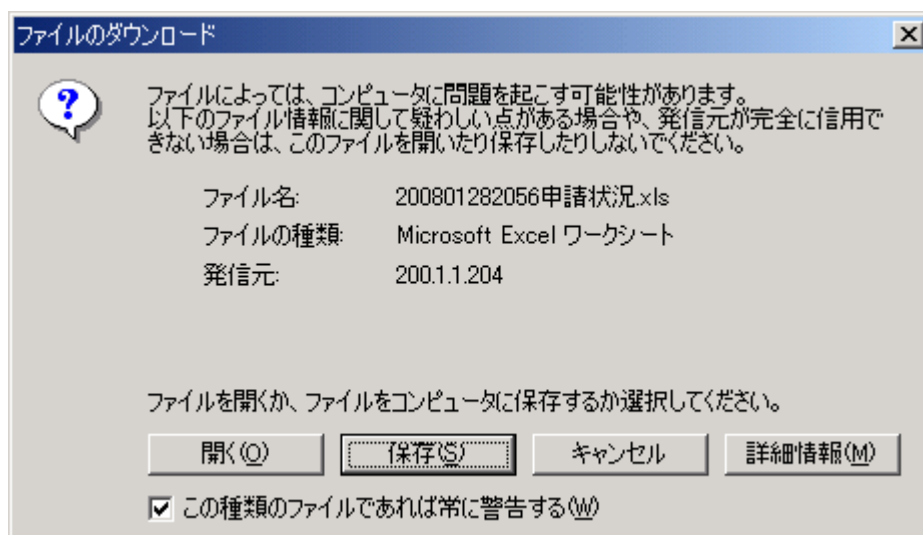
表示

ファイルのダウンロード（申請状況）画面を表示します。

閉じる

申請確認期間設定画面を閉じます。

## 参.5 ファイルダウンロード（申請状況）



### 〔機能〕

- ・開く・保存等のボタンを押すと、それらの情報を提供する画面へと遷移します。

### 〔ボタン説明〕

開く(O)	申請状況（EXCEL 画面）を表示します。
保存(S)	名前を付けて保存する画面を表示します。
キャンセル	操作を中止します。
詳細情報 (M)	詳細情報を画面に表示します。

## 参.6 申請状況 (EXCEL 画面)

### 係留施設用申請状況

1	岡山県 係留施設用申請状況		2008年2月1日15時現在								
2	水島 港										
3	期間	2008.1.31	2008.2.8	:申請			:申請許可			:変更申請	
4		月日	31	1	2	3	4	5	6	7	8
5			木	金	土	日	月	火	水	木	金
6	岸壁名	ビット	番号								
7		開始	終了								
28	玉島3号埠頭岸壁	21	25	09:00~14:00			349 15ひかり丸 施設利用者9			申請中の表示	
29	水深 -6.5 ~ -5.5	21	25	09:00~14:00			352 15ひかり丸 施設利用者9				
30	延長 730.00	21	25	09:00~14:00			350 15ひかり丸 施設利用者9				
31	ビット番号:21~25										
32	玉島3号埠頭岸壁	25	29	09:00~14:00			351 2新宝丸 施設利用者9			申請中の表示	
33	水深 -6.5 ~ -5.5	25	29	09:00~15:00			351 2新宝丸 施設利用者9 (変更申請中)玉島3号埠頭岸壁 ビット番号25~29 2008/2/2			変更申請中の表示	
34	延長 730.00										
35	ビット番号:25~29										
36	玉島4号埠頭岸壁	1	1	09:00~13:00			343 18有明丸 施設利用者9 (取消申請中)			取消申請中の表示	
37	水深 -7.5 ~ -7.5	1	1	17:00~21:00			336 9船名不明(申請者不明)				
38	延長 815.00	1	14	07:00~12:00			353 FUMIKA株式会社シーゲートローテーション/水島支店(バスをまたがる)(他)				
39	ビット番号:1~7	1	14	07:00~12:10			349 FUMIKA株式会社シーゲートローテーション/水島支店(バスをまたがる)(他)				
40	玉島4号埠頭岸壁	7	14	09:00~16:00			326 あつた丸 施設利用者9			申請を許可されたの表示	
41	水深 -7.5 ~ -7.5	7	14	09:00~16:00			346 2新宝丸 施設利用者9				
42	延長 815.00										
43	ビット番号:7~14										

### 〔機能〕

- ・施設の申請状況を EXCEL 画面に表示します。

## 参.7 係留施設使用許可申請書（申請書作成 新規入力）

岡山港湾総合管理システム:係留施設使用許可申請書 - Microsoft Internet Explorer

ファイル(E) 編集(E) 表示(V) お気に入り(A) ツール(T) ヘルプ(H)

アドレス(D) 移動

**岡山県港湾施設総合管理システム** **施設利用者**

係留施設使用許可申請書

メニューへ戻る 申請登録 前回複写 戻る

岡山県 県民局長殿 申請番号 : 2008年01月29日

係留施設使用許可申請書  
 申請者 : 施設利用者9  
 住所 : 住所1住所2住所3  
 電話 : 000-000-0017  
 船社、代理店 : 神むさしのマリン 検索  
 運航者 : エム・イー海運㈱ 検索

係留施設を使用したいので、岡山県港湾施設管理及び利用条例(昭和27年岡山県条例第21号)第5条第2項の規定により、次のとおり申請します。

記

港湾名: 水島  
 施設名: 玉島3号埠頭岸壁

バース選択  
 バース名: 玉島3号埠頭 5号  
 ビット番号: 岸壁A 21~25

船名 検索	18有明丸	国籍	日本	コルサイン	a20019
船の全長	123.45	船幅	123.45	船の種類	US船
総トン	3471.00	国際トン	123456.78	重量トン (貨物積載可能トン)	123456.78

運航区分: 入港  
 港内シフト予定: 無  
 被接舷船名:   
 係留方式: 直接

入港予定日時: 2008年01月30日09時00分  
 着岸希望日時: 2008年01月30日09時00分 申請状況  
 離岸希望日時: 2008年01月30日19時00分

航路名: 浦賀水道航路  
 内航・外航: 内航  
 危険物の有無: 無

着岸舷側: 左舷  
 定期・その他: その他  
 最大喫水: 5m

前港名: 玉島 次港名: 水島 仕出港名:  仕向港名:

陸揚品名:  陸揚数量:

船積品名:  船積数量:

備考:

メニューへ戻る 申請状況 申請登録 前回複写 戻る

Copyright © 2006 Chuden Engineering Consultants All Rights Reserved.

ページが表示されました インターネット

## 〔機能〕

- ・申請書を新規作成します。（申請書の種類によって異なった書式が表示されます。）

住所：	}	登録された住所・電話番号が表示されています。	
電話：		間違っている場合は、修正入力できます。	
船社、代理店：	}	「検索」ボタンをクリックし、検索機能を使用して入力できます。手入力もできます。（ <b>全角文字</b> 、 <b>半角英数</b> で入力します。）	
運航者：			
施設名：		「入力欄右端の [▼] をクリックし、該当する施設名を選択します。初期状態では、前画面で選択した施設名が選択されています。	
船名：		「検索」ボタンをクリックし、検索機能を使用して船名を入力できます。手入力もできます。（ <b>全角文字</b> 、 <b>半角英数</b> で入力します。）	
国籍：		船名を検索機能を使って入力すると、自動的に入力されます。手入力もできます。（ <b>全角文字</b> 、 <b>半角英数</b> で入力します。）	
コールサイン： (船舶番号)		船名を検索機能を使って入力すると、自動的に入力されます。右端の [▼] をクリックし、コールサイン・船舶番号を選択します。手入力もできます。（ <b>半角英数</b> で入力します。）	
船の全長：	}	船名を検索機能を使って入力すると、自動的に入力されます。手入力もできます。（ <b>半角数値</b> で入力します。）	
船幅：			
船の種類：		船名を検索機能を使って入力すると、自動的に入力されます。手入力もできます。（ <b>全角文字</b> 、 <b>半角英数</b> で入力します。）	
総トン：	}	船名を検索機能を使って入力すると、自動的に入力されます。手入力もできます。（ <b>半角数値</b> で入力します。）	
国際トン：			
重量トン： (貨物積載可能トン)			
運航区分：		入力欄右端の [▼] をクリックし、該当する区分を選択します。	
港内シフト予定：		入力欄右端の [▼] をクリックし、有・無を選択します。	
被接舷船名：		<b>全角文字</b> 、 <b>半角英数</b> で入力します。	
係留方式：		初期状態では、直接が表示されています。間接の場合は、間接とうちかえます。	
入港予定日時：		入力欄右端の [▼] をクリックし、着岸を希望する日時を選択します。初期状態では、システム日時が選択されています。	
着岸希望日時：		入力欄右端の [▼] をクリックし、着岸を希望する日時を選択します。初期状態では、システム日時が選択されています。	
離岸希望日時：		入力欄右端の [▼] をクリックし、離岸を希望する日時を選択します。初期状態では、システム日時が選択されています。	

航路名：入力欄右端の [▼] をクリックし、該当する航路名を選択します。

着岸舷側：入力欄右端の [▼] をクリックし、左舷・右舷を選択します。

内航・外航：入力欄右端の [▼] をクリックし、内航・外航を選択します。

定期・その他：入力欄右端の [▼] をクリックし、定期・その他を選択します。

危険物の有無：入力欄右端の [▼] をクリックし、有・無を選択します。

最大喫水：半角数値で入力します。

前港名：  
次港名：  
仕出港名：  
仕向港名：

全角文字、半角英数で入力します。

陸揚品名：全角文字、半角英数で入力します。

陸揚数量：半角数値で入力し、右端の [▼] をクリックし、単位を選択します。

船積品名：全角文字、半角英数で入力します。

船積数量：半角数値で入力し、右端の [▼] をクリックし、単位を選択します。

備考：全角文字、半角英数で入力します。

### 〔ボタン説明〕

検索

船者、代理店等 検索画面を表示します。

バース選択

利用ビット入力画面を表示します。

メニューへ戻る

施設利用者 初期メニュー画面へ戻ります。

申請状況

申請確認期間設定画面を表示します。

申請登録

申請データを登録し、申請書を送信します。  
※申請データにエラーがある場合は、エラーメッセージが表示されますので、メッセージにしたがって、再度入力等をして下さい。  
申請登録をすると、下記のメッセージが表示されます。



「OK」ボタンをクリックすると、申請した申請書の申請番号が表示されたメッセージを表示します。



前回複写

使用許可申請書 複写画面を表示します。

戻る

前画面（港湾施設情報検索（施設利用者））へ戻ります。

## 参.8 船社、代理店等 検索

### 代理店

代理店検索 - Microsoft Internet Explorer

代理店コード:  代理店名: ほ

	代理店コード	代理店名
<input checked="" type="radio"/>	MIZ01027	(株)むさしのマリン
<input type="radio"/>	MIZ00109	(有)さいわい汽船
<input type="radio"/>	MIZ00128	(有)みさを汽船
<input type="radio"/>	MIZ00629	内海汽船(株)
<input type="radio"/>	MIZ00459	太平洋沿海汽船(株)
<input type="radio"/>	MIZ00806	宇和海汽船(株)
<input type="radio"/>	MIZ00452	川崎近海汽船(株)
<input type="radio"/>	MIZ00892	新辰汽船(有)
<input type="radio"/>	MIZ00479	祐徳近海汽船(株)

### 運航者

運航者検索 - Microsoft Internet Explorer

運航者コード: 0001  運航者名:

	運航者コード	運航者名
<input checked="" type="radio"/>	MIZ00019	三洋海事
<input type="radio"/>	MIZ00013	宮崎産業海運(株)

### 〔機能〕

- 船社、代理店等の登録されているデータを部分文字列の入力で、検索して該当するデータを表示し、選択したデータを入力します。

代理店コード：  
代理店名：  
運航者名：  
運航者コード：

全角文字、半角英数で入力します

### 〔ボタン説明〕

- |                                    |                         |
|------------------------------------|-------------------------|
| <input type="button" value="検索"/>  | 入力されたデータに該当するデータを表示します。 |
| <input type="button" value="決定"/>  | 選択したデータを申請書の項目に入力します。   |
| <input type="button" value="閉じる"/> | 船社、代理店等の検索画面を閉じます。      |



## 参.9 利用ビット入力

予約	開始ビット	終了ビット	予約するバース名	ソース対応	ビット開始番号	ビット終了番号	ビット間延長(m)	水深(m)	連続
<input checked="" type="checkbox"/>	21	25	玉島3号埠頭 5号岸壁A	○	21	25	80.0	5.5	次へ連続
<input type="checkbox"/>	25	29	玉島3号埠頭 6号岸壁A	○	25	29	70.0	5.5	

取り消し 決定

### 〔機能〕

- ・ 選択された施設に該当するビットを表示し、選択したビット番号を申請書の項目に入力します。

予約：チェックをいれると、開始ビット、終了ビットの選択できるようになります。

開始ビット：入力欄右端の [▼] をクリックし、開始ビット番号を選択します。

終了ビット：入力欄右端の [▼] をクリックし、終了ビット番号を選択します。

### 〔ボタン説明〕

選択した開始ビット番号、終了ビット番号を申請書の項目に入力します。

利用ビット入力画面を閉じます。

## 参.10 使用許可申請書 複写

岡山県港湾施設総合管理システム 施設利用者

使用許可申請書 > 複写

入力 戻る

申請番号	申請日	船舶名	バース名	着岸日時
314	2008/01/28	あつた丸	玉島3号埠頭 6号岸壁A	2008/01/29 09:00
313	2008/01/28	16とよふじ丸	玉島3号埠頭 6号岸壁A	2008/01/28 09:00
308	2008/01/28	あつた丸	玉島3号埠頭 5号岸壁A	2008/01/29 09:00
305	2008/01/25	16とよふじ丸	玉島3号埠頭 5号岸壁A	2008/01/28 09:00
302	2008/01/25	あつた丸	玉島3号埠頭 5号岸壁A	2008/01/27 10:00
297	2008/01/25	あつた丸	玉島3号埠頭 5号岸壁A	2008/01/26 09:00
282	2008/01/25	16とよふじ丸	玉島3号埠頭 5号岸壁A	2008/01/26 09:00
189	2008/01/22	きぬうら丸	玉島3号埠頭 6号岸壁A	2008/01/23 14:00
188	2008/01/22	ぎんゆう丸	玉島3号埠頭 6号岸壁A	2008/01/23 09:00
187	2008/01/22	いづみ丸	玉島3号埠頭 5号岸壁A	2008/01/23 09:00
186	2008/01/22	WOOLIM DRAGON	玉島3号埠頭 5号岸壁A	2008/01/22 19:40
185	2008/01/22	あつた丸	玉島3号埠頭 5号岸壁A	2008/01/23 15:00

入力 戻る

ページが表示されました インターネット

### 〔機能〕

- ・過去に申請したデータをコピーして申請書を作成します。

### 〔ボタン説明〕

入力	選択されたデータをコピーし、申請書新規入力画面を表示します。
戻る	前画面（申請書作成 新規入力）へ戻ります。

## 参.11 港湾施設情報 申請許可一覧

新規申請 → 申請確認

岡山港湾総合管理システム: 港湾施設情報検索 > 送信済み一覧 - Microsoft Internet Explorer

岡山県港湾施設総合管理システム **施設利用者**

港湾施設情報 > 申請許可一覧

内容表示 戻る

---

港湾名:  施設種類:

施設分類:  施設名:

---

申請書種類:

船舶名:   申請番号:

回答:

期間:  2008 年 02 月 01 日 ~ 2008 年 02 月 15 日

申請番号	送信日	申請者名	施設種類	施設名	船舶名	着岸日時	離岸日時	種別	接舷	回答
<input checked="" type="radio"/> 387	08/02/08	施設利用者9	岸壁	玉島3号埠頭岸壁	2新宝丸	08/02/12 09:00	08/02/12 14:00	申請		未回答
<input type="radio"/> 383	08/02/08	施設利用者9	岸壁	玉島3号埠頭岸壁	22東洋丸	08/02/10 09:00	08/02/10 15:00	申請		未回答

申請状況

ページが表示されました インターネット

許可確認および変更申請

岡山港湾総合管理システム: 港湾施設情報検索 > 送信済み一覧 - Microsoft Internet Explorer

岡山県港湾施設総合管理システム **施設利用者**

港湾施設情報 > 申請許可一覧

内容表示 戻る

---

港湾名:  施設種類:

施設分類:  施設名:

---

申請書種類:

船舶名:   申請番号:

回答:

期間:  2008 年 02 月 01 日 ~ 2008 年 02 月 15 日

申請番号	送信日	申請者名	施設種類	施設名	船舶名	着岸日時	離岸日時	種別	接舷	回答
<input checked="" type="radio"/> 366	08/02/05	施設利用者9	岸壁	西心頭1号岸壁	15ひかり丸	08/02/05 09:00	08/02/06 14:00	申請 362		許可
<input type="radio"/> 362	08/02/05	施設利用者9	岸壁	西心頭2号岸壁	15ひかり丸	08/02/06 09:00	08/02/06 13:00	取消 366		許可
<input type="radio"/> 352	08/02/01	施設利用者9	岸壁	玉島3号埠頭岸壁	15ひかり丸	08/02/03 09:00	08/02/03 14:00	申請		許可
<input type="radio"/> 351	08/02/01	施設利用者9	岸壁	玉島3号埠頭岸壁	2新宝丸	08/02/02 09:00	08/02/02 15:00	申請		許可
<input type="radio"/> 350	08/02/01	施設利用者9	岸壁	玉島3号埠頭岸壁	15ひかり丸	08/02/05 09:00	08/02/05 14:00	申請		許可
<input type="radio"/> 348	08/02/01	施設利用者9	岸壁	玉島ハーバーアイランド4号埠頭岸壁(2)A	18有明丸	08/02/03 09:00	08/02/03 18:00	申請		許可

申請状況

Copyright © 2006 Chuden Engineering Consultants All Rights Reserved.

ページが表示されました インターネット

## 〔機能〕

・送信済み申請書を一覧表示します。

※申請が重複している場合には、赤で表示されますので、利用者間で調整が必要となります。

港湾名：入力欄右端の [▼] をクリックし、検索したい港湾名を選択します。

施設分類：入力欄右端の [▼] をクリックし、検索したい施設分類を選択します。

施設種類：入力欄右端の [▼] をクリックし、検索したい施設種類を選択します。

施設名：入力欄右端の [▼] をクリックし、検索したい施設名を選択します。

申請書種類：入力欄右端の [▼] をクリックし、検索したい申請書種類を選択します。

申請番号：検索したい申請番号を半角英数で入力します。

回答：入力欄右端の [▼] をクリックし、検索したい回答を選択します

※前画面（施設利用者 初期メニュー）で「新規申請」→「申請確認」ボタンから表示された場合、回答は未回答のみです。

前画面（施設利用者 初期メニュー）で「許可確認および変更申請」ボタンからの表示された場合、初期状態では、すべてが選択されています。

期間：入力欄右端の [▼] をクリックし、検索したい条件で期間を選択します。

## 〔ボタン説明〕

申請状況	申請確認期間設定画面を表示します。
内容表示	送信書類 内容表示画面を表示します。（選択された申請書の内容を表示）
履歴表示	送信書類 履歴一覧画面を表示します。（選択された申請書の履歴を表示） ※新規申請書のみの場合、履歴表示はありません。
戻る	施設利用者 初期メニュー画面へ戻ります。
検索	選択した条件に該当するデータを表示します。
リセット	設定した条件を空白にした画面になります。

※回答欄では「許可」「不許可」は赤で表示されます。

## 参.12 使用許可申請書 参照 (送信書類 内容表示：未回答の申請書)

岡山港湾総合管理システム: 使用許可申請書参照 - Microsoft Internet Explorer

岡山県港湾施設総合管理システム **施設利用者**

使用許可申請書 > 参照

メニューへ戻る 申請削除 内容修正 戻る

岡山県 県民局長殿 申請番号 : 326  
2008年01月29日

係留施設使用許可申請書  
申請者 : 施設利用者9  
住所 : 住所1住所2住所3  
電話 : 000-000-0017  
船社、代理店 : (有)さいわい汽船  
運航者 : コスモ海運(株)

係留施設を使用したいので、岡山県港湾施設管理及び利用条例(昭和27年岡山県条例第21号)第5条第2項の規定により、次のとおり申請します。

記  
港湾名: 水島 バース名: 玉島4号埠頭 2号岸壁A  
施設名: 玉島4号埠頭岸壁 ビット番号: 7~14

船名	あつた丸	国籍	日本	コールサイン	a20001
船の全長	123.45	船幅	123.45	船の種類	US船
総トン	7023.00	国際トン	123456.78	重量トン (貨物積載可能トン)	123456.78

運航区分:   
港内シフト予定:   
被接舷船名:   
係留方式:

入港予定日時: 2008年01月31日09時00分  
着岸希望日時: 2008年01月31日09時00分   
離岸希望日時: 2008年01月31日15時00分

航路名:  着岸舷側:   
内航・外航:  定期・その他:   
危険物の有無:  最大喫水:  m

前港名:  次港名:  仕出港名:   
仕向港名:

陸揚品名:  陸揚数量:   
船積品名:  船積数量:

備考:

使用料: ¥49,161

メニューへ戻る 申請状況 申請削除 内容修正 戻る

Copyright 2006 Chuden Engineering Consultants All Rights Reserved.

ページが表示されました

### 〔機能〕

- ・送信済みの申請書の内容を表示します。(申請書の種類によって異なった書式が表示されます。)

### 〔ボタン説明〕

メニューへ戻る	施設利用者 初期メニュー画面へ戻ります。
申請状況	申請確認期間設定画面を表示します。
申請削除	表示されている申請書を取消します。(申請取消データを送信します。)
内容修正	申請書 修正入力画面が表示されます。 (表示されている内容について修正できます。)
戻る	前画面 (送信書類 申請許可一覧) へ戻ります。

## 参.12.1 使用許可申請書 参照 (送信書類 内容表示:許可された申請書)

岡山港湾総合管理システム:使用許可申請書>参照 - Microsoft Internet Explorer

岡山県港湾施設総合管理システム **施設利用者**

使用許可申請書 > 参照

メニューへ戻る 取消申請 変更申請 戻る

岡山県 県民局長殿 申請番号: 305  
2008年01月25日

係留施設変更許可申請書  
申請者: 施設利用者9  
住所: 住所1 住所2住所3  
電話: 000-000-0017  
船社、代理店: この(まな)汽船(有)  
運航者: エム・イー海運(株)

係留施設を使用したいので、岡山県港湾施設管理及び利用条例(昭和27年岡山県条例第21号)第5条第2項の規定により、次のとおり申請します。

記

港湾名: 水島 バース名: 玉島3号埠頭 5号岸壁A  
施設名: 玉島3号埠頭岸壁 ビット番号: 21~25

船名	16とよぶじ丸	国籍	JAPAN	コールサイン	a20014
船の全長	123.45	船幅	123.45	船の種類	
総トン	4599.00	国際トン	123456.78	重量トン (貨物積載可能トン)	123456.78

運航区分:   
港内シフト予定:   
被接舷船名:   
係留方式:

入港予定日時: 2008年01月28日09時00分  
着岸希望日時: 2008年01月28日09時00分   
離岸希望日時: 2008年01月28日16時00分

航路名:  着岸舷側:   
内航・外航:  定期・その他:   
危険物の有無:  最大喫水:  m

前港名:  次港名:  仕出港名:  仕向港名:

陸揚品名:  陸揚数量:   
船積品名:  船積数量:

備考:

使用料: ¥21,616

メニューへ戻る 申請状況 取消申請 変更申請 戻る

Copyright © 2006 Chuden Engineering Consultants All Rights Reserved.

ページが表示されました

### 〔機能〕

- ・送信済みの申請書の内容を表示します。(申請書の種類によって異なった書式が表示されます。)

### 〔ボタン説明〕

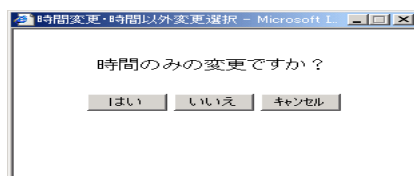
- |         |                                   |
|---------|-----------------------------------|
| メニューへ戻る | 施設利用者 初期メニュー画面へ戻ります。              |
| 申請状況    | 申請確認期間設定画面を表示します。                 |
| 申請取消    | 表示されている申請書を取消します。(申請取消データを送信します。) |

## 変更申請

時間変更・時間以外変更選択画面を表示します。

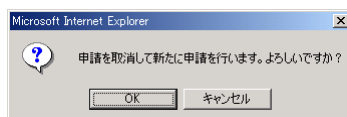
※時間以外の変更とは、**利用するバースの変更、時間の変更**の場合で、許可されていた申請を取消、変更するバースで新規に申請書を作成する必要があります。取消申請と新規申請がセットになります。

※**時間のみの変更**は「はい」ボタンを、**利用するバースの変更、時間の変更**は「いいえ」ボタンをクリックして下さい。



「はい」ボタンをクリックすると、**時間のみの修正**ができる申請書 修正入力画面を表示します。

「いいえ」ボタンをクリックすると、下記のメッセージが表示されます。



「OK」ボタンをクリックすると、取消した申請書を複製した申請書を表示します。この申請書の**利用するバースの変更、時間の変更**など修正入力をして、新規申請書として申請登録します。

「キャンセル」ボタンをクリックすると時間変更・時間以外変更選択画面を閉じます。

## 戻る

前画面（送信書類 申請許可一覧）へ戻ります。

## 参.12.2 使用許可申請書 参照

(送信書類 内容表示：不許可の申請書・取消申請書)

岡山港湾総合管理システム 施設利用者

使用許可申請書 > 参照

メニューへ戻る 戻る

岡山県 県民局長殿 申請番号：314  
2008年01月28日

係留施設使用許可申請書  
申請者：施設利用者9  
住所：住所1住所2住所3  
電話：000-000-0017  
船社、代理店：(有)さいわい汽船  
運航者：コスモ海運(株)

係留施設を使用したいので、岡山県港湾施設管理及び利用条例(昭和27年岡山県条例第21号)第5条第2項の規定により、次のとおり申請します。

記  
港湾名：水島 バース名：玉島3号埠頭 6号岸壁A  
施設名：玉島3号埠頭岸壁 ビット番号：25～29

船名	あつた丸	国籍	日本	コールサイン	a20001
船の全長	123.45	船幅	123.45	船の種類	US船
総トン	7023.00	国際トン	123456.78	重量トン (貨物積載可能トン)	123456.78

運航区分：  
港内シフト予定：  
被接舷船名：  
係留方式：

入港予定日時：2008年01月29日09時00分  
着岸希望日時：2008年01月29日09時00分 申請状況  
離岸希望日時：2008年01月29日15時00分

航路名： 着岸舷側：  
内航・外航： 定期・その他：  
危険物の有無： 最大喫水： m

前港名： 次港名： 仕出港名：  
仕向港名：

陸揚品名：  
船積品名：  
陸揚数量：  
船積数量：  
備考：

使用料：¥33,009

メニューへ戻る 申請状況 戻る

Copyright © 2006 Chuden Engineering Consultants All Rights Reserved.

### 〔機能〕

- ・送信済みの申請書の内容を表示します。(申請書の種類によって異なった書式が表示されます。)

### 〔ボタン説明〕

- |         |                        |
|---------|------------------------|
| メニューへ戻る | 施設利用者 初期メニュー画面へ戻ります。   |
| 申請状況    | 申請確認期間設定画面を表示します。      |
| 戻る      | 前画面(送信書類 申請許可一覧)へ戻ります。 |



## 5.13 使用許可申請書 修正入力

### 〔機能〕

- 申請済みの申請書を修正します。(申請書の種類によって異なった書式が表示されます。)  
**※表示された申請書の非表示になっている部分は、修正できません。**

- 住所 : } 登録された住所・電話番号が表示されています。
- 電話 : } 間違っている場合は、修正入力できます。
- 船社、代理店 : } 「検索」ボタンをクリックし、検索機能を使用して入力できます。
- 運航者 : } 手入力もできます。(全角文字、半角英数で入力します。)
- 施設名 : } 「入力欄右端の [▼] をクリックし、該当する施設名を選択します。
- 船名 : } 初期状態では、前画面で選択した施設名が選択されています。
- 船名 : } 「検索」ボタンをクリックし、検索機能を使用して船名を入力できます。
- 船名 : } 手入力もできます。(全角文字、半角英数で入力します。)

- 国籍： 船名を検索機能を使って入力すると、自動的に入力されます。  
手入力もできます。(全角文字、半角英数で入力します。)
- コールサイン： 船名を検索機能を使って入力すると、自動的に入力されます。  
(船舶番号) 右端の [▼] をクリックし、コールサイン・船舶番号を選択します。  
手入力もできます。(半角英数で入力します。)
- 船の全長： } 船名を検索機能を使って入力すると、自動的に入力されます。  
船幅： } 手入力もできます。(半角数値で入力します。)
- 船の種類： 船名を検索機能を使って入力すると、自動的に入力されます。  
手入力もできます。(全角文字、半角英数で入力します。)
- 総トン： }  
国際トン： } 船名を検索機能を使って入力すると、自動的に入力されます。  
重量トン： } 手入力もできます。(半角数値で入力します。)  
(貨物積載可能トン)
- 運行区分： 入力欄右端の [▼] をクリックし、該当する区分を選択します。
- 港内シフト予定： 入力欄右端の [▼] をクリックし、有・無を選択します。
- 被接舷船名： 全角文字、半角英数で入力します。
- 係留方式： 初期状態では、直接が表示されています。  
間接の場合は、修正入力します。
- 入港予定日時： 入力欄右端の [▼] をクリックし、着岸を希望する日時を選択します。  
初期状態では、システム日時が選択されています。
- 着岸希望日時： 入力欄右端の [▼] をクリックし、着岸を希望する日時を選択します。  
初期状態では、システム日時が選択されています。
- 離岸希望日時： 入力欄右端の [▼] をクリックし、離岸を希望する日時を選択します。  
初期状態では、システム日時が選択されています。
- 航路名： 入力欄右端の [▼] をクリックし、該当する航路名を選択します。
- 内航・外航： 入力欄右端の [▼] をクリックし、内航・外航を選択します。
- 着岸舷側： 入力欄右端の [▼] をクリックし、左舷・右舷を選択します。
- 定期・その他： 入力欄右端の [▼] をクリックし、定期・その他を選択します。
- 危険物の有無： 入力欄右端の [▼] をクリックし、有・無を選択します。
- 最大喫水： 半角数値で入力します。
- 前港名： }  
次港名： } 全角文字、半角英数で入力します。  
仕出港名： }  
仕向港名： }

陸揚品名：全角文字、半角英数で入力します。

陸揚数量：半角数値で入力し、右端の [▼] をクリックし、単位を選択します。

船積品名：全角文字、半角英数で入力します。

船積数量：半角数値で入力し、右端の [▼] をクリックし、単位を選択して下さい。

備考：全角文字、半角英数で入力します。

## 〔ボタン説明〕

検索	船者、代理店等 検索画面を表示します。
バース選択	利用ビット入力画面を表示します。
メニューへ戻る	施設利用者 初期メニュー画面へ戻ります。
申請状況	申請確認期間設定画面を表示します。
申請登録	申請データを登録し、申請書を送信します。 ※申請データにエラーがある場合は、エラーメッセージが表示されますので、 メッセージにしたがって、再度入力等をして下さい。
戻る	前画面（送信書類 申請許可一覧）へ戻ります。

## 参.14 港湾施設情報 履歴一覧（送信書類 履歴一覧）

岡山港湾総合管理システム: 港湾施設情報 > 履歴一覧

施設利用者

港湾施設情報 > 履歴一覧

内容表示 戻る

申請番号: 305      港湾名: 水島      申請者名: 施設利用者9

	枝番	送信日	施設種類	施設名	申請書類	種別	回答
<input checked="" type="radio"/>	2	2008/01/25	岸壁	玉島3号埠頭岸壁	係留施設変更許可申請書	申請	許可
<input type="radio"/>	1	2008/01/25	岸壁	玉島3号埠頭岸壁	係留施設使用許可申請書	申請	許可

内容表示 戻る

ページが表示されました      インターネット

### 〔機能〕

- ・ 申請済みの申請書の履歴を、枝番をつけて一覧表示します。

### 〔ボタン説明〕

内容表示

送信書類 内容表示画面を表示します。（選択された申請書の内容を表示）

戻る

前画面（送信書類 申請許可一覧）へ戻ります。

## 参.15 使用料確認

岡山港湾施設総合管理システム 施設利用者

使用料確認

申請者: 施設利用者9

使用料表示期間: 2008年01月01日～2008年01月29日

港湾名: 水島 施設種類: 岸壁 施設名:

バース選択 | バース名: | ビット番号: | 船舶名: | 検索

検索 | リセット

合計金額: 277,968 円

申請番号	申請日	バース	船名	着岸日時	離岸日時	使用料
300	2008/01/25	西公共埠頭 2号岸壁A 7～12	2新宝丸	2008/01/26 09:00	2008/01/26 12:00	32,431
299	2008/01/25	西公共埠頭 1号岸壁A 1～7	うらが丸	2008/01/26 09:00	2008/01/26 15:00	40,726
298	2008/01/25	玉島4号埠頭 2号岸壁A 7～14	あつた丸	2008/01/26 09:00	2008/01/26 15:00	49,161
283	2008/01/25	玉島4号埠頭 1号岸壁A 1～7	16とよふじ丸	2008/01/26 09:00	2008/01/26 16:00	32,193
241	2008/01/23	玉島4号埠頭 1号岸壁A 1～7	22東洋丸	2008/01/24 06:00	2008/01/24 09:00	14,021
190	2008/01/22	玉島4号埠頭 1号岸壁A 1～7	きぬうら丸	2008/01/23 14:00	2008/01/23 17:00	34,769
188	2008/01/22	玉島3号埠頭 6号岸壁A 25～29	きんゆう丸	2008/01/23 09:00	2008/01/23 13:00	17,583
186	2008/01/22	玉島3号埠頭 5号岸壁A 21～29	WOOLIM DRAGON	2008/01/22 19:40	2008/01/22 21:40	24,075
185	2008/01/22	玉島3号埠頭 5号岸壁A 21～25	あつた丸	2008/01/23 15:00	2008/01/23 16:00	33,009

内容表示 | 戻る

Copyright © 2004 Chuden Engineering Consultants All Rights Reserved.

### 〔機能〕

- ・申請済みの申請書の使用料金を確認できます。
- ※使用料金は利用日の翌々日から確認できます。

使用料表示期間：入力欄右端の [▼] をクリックし、表示したい使用料表示期間を選択します。

港湾名：入力欄右端の [▼] をクリックし、表示したい港湾名を選択します。

施設種類：入力欄右端の [▼] をクリックし、表示したい施設種類を選択します。

施設名：入力欄右端の [▼] をクリックし、表示したい施設名を選択します。

船舶名：「検索」ボタンをクリックし、検索機能を使用して船舶名を入力できます。手入力もできます。（全角文字、半角英数で入力します。）

## 〔ボタン説明〕

検索	船舶検索画面を表示します。
バース選択	利用ビット入力画面を表示します。
検索	選択した条件に該当するデータを表示します。
リセット	設定した条件を空白にした画面になります。
内容表示	送信書類 内容表示画面を表示します。(選択された申請書の内容を表示)
戻る	前画面(施設利用者 初期メニュー)へ戻ります。

## 参.16 パスワード変更

岡山港湾総合管理システム:パスワード変更 - Microsoft Internet Explorer

岡山港湾総合管理システム

パスワード変更

ユーザーコード: 00000009

旧パスワード:

新パスワード:

新パスワード(確認用):

登録 戻る

ページが表示されました インターネット

### 〔機能〕

- ・パスワードを変更します。

旧パスワード：現在のパスワードを半角英数で入力します。

新パスワード：新パスワードを半角英数で入力します。

新パスワード（確認用）：確認の為、新パスワードを半角英数でもう一度入力します。

### 〔ボタン説明〕

登録

新パスワードを登録します。

戻る

前画面（施設利用者 初期メニュー）へ戻ります。

※パスワードが間違っている場合、メッセージ“パスワードが違います。正しいパスワードをカしてください。”が表示されます。正しいパスワードを入力して下さい。

※新パスワードと新パスワード（確認用）が同じでなかったら、メッセージ“新パスワードと新パスワード（確認用）が違います。同じ内容を入力して下さい。”が表示されますので、再度入力して下さい。