

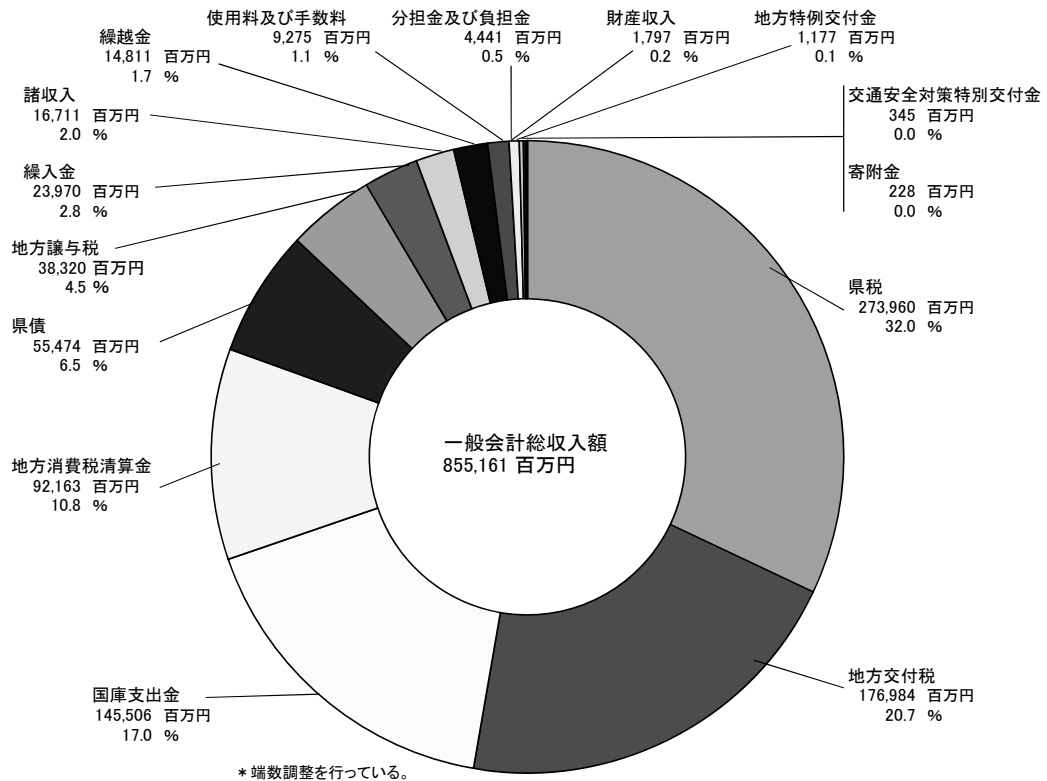
## 第 2 編

# 令和 4 年度県税決算状況

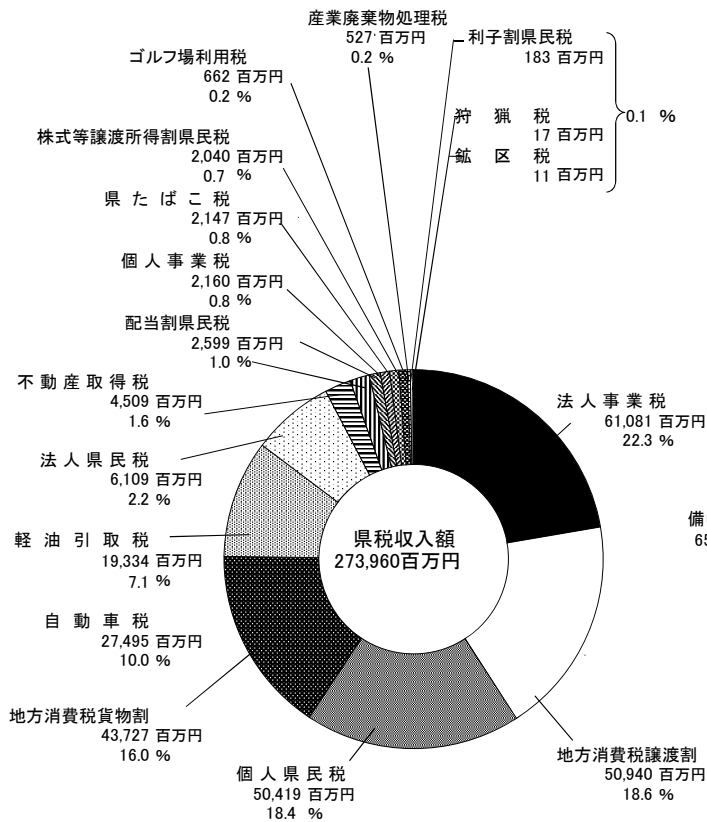


# 1 令和4年度県税収入状況

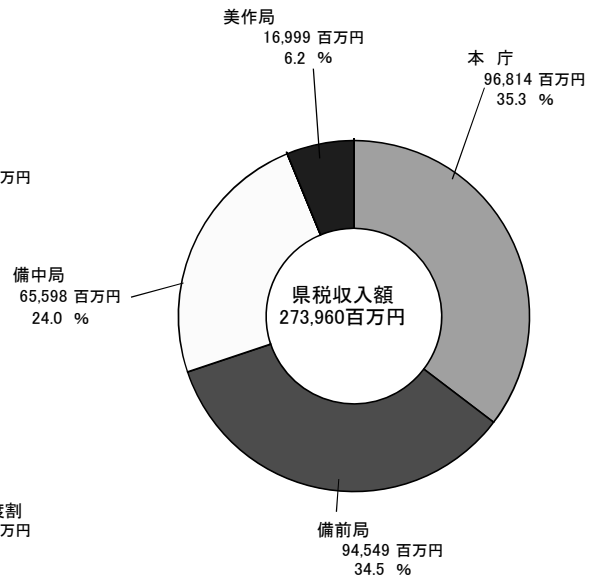
## (1) 令和4年度決算額図表



**一般会計収入割合**



**税目別割合**



**事務所別割合**

(2) 令和4年度県税決算額（現繰計）

(単位:円,件,%)

税目	区分		調定		収入		欠損		収入未済		過納		執行停止		収入率	前年度 収入率	対前年 調定比
	件数	税額	件数	税額	件数	税額	件数	税額	件数	税額	件数	税額	件数	税額			
個人		51,907,666,039		50,419,006,615		94,652,007		1,394,007,417							97.1	97.2	101.1
県法人	65,092	6,143,484,657	64,026	6,109,246,095	150	5,902,895	916	28,335,667					308	11,292,402	99.4	99.5	105.0
民利子割分	2,239	182,602,654													100.0	100.0	53.4
民配当割分	8,117	2,599,119,866													100.0	100.0	84.9
株式等譲渡所得割分	507	2,040,047,130	507	2,040,047,130											100.0	100.0	59.6
税計	75,955	62,872,920,346	74,889	61,350,022,360	150	100,554,902	916	1,422,343,084					308	11,292,402	97.6	97.7	98.2
事個人	29,036	2,241,712,727	28,497	2,160,398,478	80	13,424,488	459	67,889,761					110	23,937,614	96.4	96.5	97.7
業法人	32,988	61,232,663,293	32,674	61,080,817,176	27	19,004,524	287	132,841,593					91	39,404,971	99.8	99.8	111.5
税計	62,024	63,474,376,020	61,171	63,241,215,654	107	32,429,012	746	200,731,354					201	63,342,585	99.6	99.7	110.9
地方消費税	12	50,940,424,390	12	50,940,424,390											100.0	100.0	99.8
消費貨物税	12	43,726,805,107	12	43,726,805,107											100.0	100.0	163.1
不動産取得税	22,481	4,575,387,605	22,163	4,508,880,686	42	13,107,899	276	53,399,020					74	11,948,864	98.5	97.8	106.7
県たばこ税	183	2,146,864,435	181	2,146,762,123			2	102,312					2	102,312	99.9	100.0	105.1
ゴルフ場利用税	482	666,285,625	475	662,224,625			7	4,061,000							99.4	100.0	101.2
軽油引取税	2,812	19,666,880,543	2,807	19,334,386,435			5	332,494,108							98.3	98.4	99.0
自動車税環境性能割	26,964	1,887,593,000	26,964	1,887,593,000											100.0	100.0	142.0
自動車税種別割	767,668	25,659,591,183	765,442	25,583,988,890	11	322,197	2,218	75,742,796	3	462,700			909	27,500,091	99.7	99.8	100.6
飲区税	261	10,620,900	261	10,620,900											100.0	100.0	99.3
狩猟税	2,129	16,550,900	2,129	16,550,900											100.0	100.0	96.3
産業廃棄物処理税	303	527,166,520	303	527,166,520											100.0	93.5	95.0
自動車取得税		20,324,900		20,324,900											100.0		
旧自動車税	1,116	37,454,446	94	2,832,699	551	17,279,892	471	17,341,855					462	17,011,760	7.6	16.3	53.0
合計	962,402	276,229,245,920	956,903	273,959,799,189	861	163,693,902	4,641	2,106,215,529	3	462,700			1,956	131,198,014	99.2	99.1	109.0

(3) 令和4年度県税決算額（現年課税分）

(単位:円,件,%)

税目	区分	課定		収入		欠損		収入未済		過納		執行停止		収入率	前年度 収入率	対前年 調定比
		件数	税額	件数	税額	件数	税額	件数	税額	件数	税額	件数	税額			
個人	分		50,551,154,046		50,029,127,711		884,544		521,141,791					99.0	99.1	101.4
	分	64,311	6,117,694,400	63,758	6,102,763,158	4	66,178	549	14,865,064		34	776,518		99.8	99.8	106.2
法人	分	2,239	182,602,654	2,239	182,602,654									100.0	100.0	53.4
	分	8,117	2,599,119,866	8,117	2,599,119,866									100.0	100.0	84.9
税	株式等譲渡所得割分	507	2,040,047,130	507	2,040,047,130									100.0	100.0	59.6
	計	75,174	61,490,618,096	74,621	60,953,660,519	4	950,722	549	536,006,855		34	776,518		99.1	99.2	98.4
事業	分	28,546	2,170,664,700	28,250	2,134,742,739	2	22,700	294	35,899,261		4	353,991		98.3	98.8	98.1
	分	32,759	61,132,116,400	32,599	61,058,515,697				73,600,703		13	1,465,300		99.9	99.9	112.8
税	計	61,305	63,302,781,100	60,849	63,193,258,436	2	22,700	454	109,499,964		17	1,819,291		99.8	99.9	112.2
	地方消費税	12	50,940,424,390	12	50,940,424,390									100.0	100.0	99.8
不動産取得税	分	12	43,726,805,107	12	43,726,805,107									100.0	100.0	163.1
	分	22,207	4,492,485,540	22,050	4,471,372,290	3	428,000	154	20,685,250		11	3,132,152		99.5	98.6	110.0
県たばこ税	分	181	2,146,762,123	181	2,146,762,123									100.0	100.0	105.1
	分	482	666,285,625	475	662,224,625			7	4,061,000					99.4	100.0	101.3
ゴルフ場利用税	分	2,807	19,346,186,452	2,802	19,013,692,344			5	332,494,108					98.3	98.4	98.9
	分	26,964	1,887,593,000	26,964	1,887,593,000									100.0	100.0	142.0
自動車税環境性能割	分	766,035	25,603,714,563	764,766	25,559,043,960	7	202,800	1,265	44,930,503	3	462,700	203	5,437,621	99.8	99.8	100.5
	分	261	10,620,900	261	10,620,900									100.0	100.0	99.3
狩猟	分	2,129	16,550,900	2,129	16,550,900									100.0	100.0	96.3
	分	303	527,166,520	303	527,166,520									100.0	100.0	101.7
自動車取得税	分		20,324,900		20,324,900									100.0		
	分	25	648,800	25	648,800									100.0	100.0	12.8
合計		957,897	274,178,968,016	955,450	273,130,148,814	16	1,604,222	2,434	1,047,677,680	3	462,700	265	11,165,582	99.6	99.6	109.5

(4) 令和4年度県税決算額 (滞納繰越分)

税目	区分	調定		収入		欠損		収入未済		過納		執行停止		収入率	前年度 収入率	対前年 調定比
		件数	税額	件数	税額	件数	税額	件数	税額	件数	税額	件数	税額			
個人分	個人分		1,356,511,993		389,878,904		93,767,463		872,865,626					28.7	31.4	93.5
	法人分	781	25,790,257	268	6,482,937	146	5,836,717	367	13,470,603			274	10,515,884	25.1	77.1	27.5
民	利子割分															
	配当割分															
税	株式等譲渡所得割分															
	計	781	1,382,302,250	268	396,361,841	146	99,604,180	367	886,336,229			274	10,515,884	28.7	34.2	89.5
事業	個人分	490	71,048,027	247	25,655,739	78	13,401,788	165	31,990,500			106	23,583,623	36.1	34.4	84.8
	法人分	229	100,546,893	75	22,301,479	27	19,004,524	127	59,240,890			78	37,939,671	22.2	88.2	14.1
税	計	719	171,594,920	322	47,957,218	105	32,406,312	292	91,231,390			184	61,523,294	27.9	82.6	21.5
地方消費税	譲渡割															
	貨物割															
不動産取得税	不動産取得税	274	82,902,065	113	37,508,396	39	12,679,899	122	32,713,770			63	8,816,712	45.2	80.5	40.4
	県たばこ税	2	102,312					2	102,312			2	102,312	0.0	2.8	
ゴルフ場利用税	ゴルフ場利用税														100.0	
	軽油引取税	5	320,694,091	5	320,694,091									100.0	100.0	105.3
自動車税環境性能割	自動車税環境性能割															
	自動車税種別割	1,633	55,876,620	676	24,944,930	4	119,397	953	30,812,293			706	22,062,470	44.6	59.8	
銃	銃															
	狩猟															
産業廃棄物処理税	産業廃棄物処理税															
	自動車取得税															
旧自動車税	旧自動車税	1,091	36,805,646	69	2,183,899	551	17,279,892	471	17,341,855			462	17,011,760	5.9	9.9	56.1
	合計	4,505	2,050,277,904	1,453	829,650,375	845	162,089,680	2,207	1,058,537,849			1,691	120,032,432	40.5	56.3	68.5

(単位:円,件,%)

## (5) 令和4年度個人県民税市町村別決算額（現繰計）

（単位：円，％）

県民局名	市町村名	調定	収入	欠損	未収	収入率	前年度収入率	前年度調定比
備前	岡山市	14,891,969,583	14,357,016,100	44,080,247	490,873,236	96.4	96.1	101.8
	玉野市	1,703,937,987	1,640,158,912	2,547,817	61,231,258	96.3	96.8	97.0
	備前市	912,418,312	877,648,842	1,067,393	33,702,077	96.2	96.4	100.4
	瀬戸内市	1,063,637,751	1,029,714,346	1,368,688	32,554,717	96.8	97.3	100.7
	赤磐市	1,214,429,031	1,177,818,354	451,358	36,159,319	97.0	97.5	101.4
	和気町	335,763,251	325,436,217	0	10,327,034	96.9	97.3	102.3
	吉備中央町	260,959,536	254,812,124	496,301	5,651,111	97.6	97.7	99.1
	計	20,383,115,451	19,662,604,895	50,011,804	670,498,752	96.5	96.4	101.2
備中	倉敷市	17,056,381,682	16,688,850,217	18,220,830	349,310,635	97.8	98.0	101.4
	笠岡市	1,311,299,138	1,287,352,892	877,878	23,068,368	98.2	98.1	99.5
	井原市	1,146,201,345	1,108,146,098	3,860,172	34,195,075	96.7	96.7	100.4
	総社市	2,217,401,146	2,113,250,273	8,548,146	95,602,727	95.3	95.1	102.4
	高梁市	802,903,891	779,762,793	1,947,927	21,193,171	97.1	97.1	101.7
	新見市	768,993,094	743,114,513	182,341	25,696,240	96.6	96.8	99.8
	浅口市	929,768,219	907,322,101	680,410	21,765,708	97.6	96.8	98.4
	早島町	447,879,146	431,267,849	4,552,463	12,058,834	96.3	96.6	105.0
	里庄町	325,346,445	320,073,474	271,719	5,001,252	98.4	98.2	99.3
	矢掛町	353,520,372	347,606,689	271,205	5,642,478	98.3	98.3	100.9
	計	25,359,694,478	24,726,746,899	39,413,091	593,534,488	97.5	97.6	101.2
美作	津山市	3,135,622,533	3,086,671,201	2,701,779	46,249,553	98.4	98.3	100.6
	真庭市	1,102,295,093	1,090,224,267	252,487	11,818,339	98.9	99.0	100.2
	美作市	634,019,867	604,217,155	1,530,634	28,272,078	95.3	96.0	101.0
	新庄村	19,935,374	18,457,421	0	1,477,953	92.6	92.2	108.6
	鏡野町	367,006,520	359,614,981	275,589	7,115,950	98.0	97.4	104.4
	勝央町	299,236,840	293,840,651	139,650	5,256,539	98.2	98.3	101.0
	奈義町	157,858,942	155,736,338	159	2,122,445	98.7	98.6	103.4
	西粟倉村	32,412,023	32,083,984	0	328,039	99.0	98.8	97.8
	久米南町	102,112,016	99,837,182	223,104	2,051,730	97.8	97.7	95.0
	美咲町	314,356,902	288,971,641	103,710	25,281,551	91.9	98.1	100.5
	計	6,164,856,110	6,029,654,821	5,227,112	129,974,177	97.8	98.1	100.8
県計	51,907,666,039	50,419,006,615	94,652,007	1,394,007,417	97.1	97.2	101.1	

## 2 令和4年度県税収入額内訳

### (1) 令和4年度収入内訳調（現繰計）

税目	区分		納期限内納付(入)		督促状発付前徴収		差押までの徴収	
	件数	税額	件数	税額	件数	税額	件数	税額
個人県民税		50,029,127,711				389,878,904		
法人県民税	57,548	5,944,023,894	(1) 4,716	(68,200) 121,782,750			1,505	35,371,631
利子割県民税	2,214	182,477,740	25	124,914				
配当割県民税	8,102	2,598,992,469	15	127,397				
株式等譲渡所得割県民税	506	2,040,032,778	1	14,352				
県民税計	68,370	60,794,654,592	(1) 4,757	(68,200) 511,928,317			1,505	35,371,631
個人事業税	24,587	1,912,095,200	1,713	105,553,500			1,836	109,615,948
法人事業税	29,171	60,117,991,945	2,946	840,956,788			492	100,387,981
事業税計	53,758	62,030,087,145	4,659	946,510,288			2,328	210,003,929
地方消費税譲渡割	12	50,940,424,390						
地方消費税貨物割	12	43,726,805,107						
不動産取得税	19,019	4,171,950,000	(2) 1,638	(156,500) 168,683,440			1,394	135,272,278
県たばこ税	180	2,146,520,838	1	241,285				
ゴルフ場利用税	459	647,174,725	16	15,049,900				
軽油引取税	2,565	14,362,022,390	(131) 240	(4,695,597,446) 4,969,544,644			2	2,819,401
自動車税環境性能割	(21,963) 26,964	(1,526,535,300) 1,887,593,000						
自動車税種別割	(40,904) 686,288	(659,273,200) 22,692,511,731	48,296	1,759,732,675			27,764	1,008,683,225
鉾区税	261	10,620,900						
狩猟税	(2,126) 2,128	(16,540,000) 16,548,200					1	2,700
産業廃棄物処理税	23	6,284,740	280	520,881,780				
自動車取得税		20,324,900						
旧自動車税	25	648,800					17	510,428
合計	(64,993) 860,064	(2,202,348,500) 263,454,171,458	(134) 59,887	(4,695,822,146) 8,892,572,329			33,011	1,392,663,592

(注) 1 納期限内納付(入)欄の( )は証紙収入による収入額を内書き。

2 督促状発付前徴収欄及び差押までの徴収欄の( )は徴収猶予に係る収入額を内書き。

3 その他による徴収欄の( )は交付要求、参加差押に係る収入額を内書き。



(単位：件、円)

公売までの徴収		公売代金充当		その他による徴収		合 計	
件 数	税 額	件 数	税 額	件 数	税 額	件 数	税 額
							50,419,006,615
25	721,492	178	4,444,064	(18) 54	(685,531) 2,902,264	64,026	6,109,246,095
						2,239	182,602,654
						8,117	2,599,119,866
						507	2,040,047,130
25	721,492	178	4,444,064	(18) 54	(685,531) 2,902,264	74,889	61,350,022,360
88	8,545,079	214	15,486,551	(6) 59	(360,930) 9,102,200	28,497	2,160,398,478
9	10,531,089	35	3,071,222	(2) 21	(1,747,500) 7,878,151	32,674	61,080,817,176
97	19,076,168	249	18,557,773	(8) 80	(2,108,430) 16,980,351	61,171	63,241,215,654
						12	50,940,424,390
						12	43,726,805,107
34	18,745,150	62	4,508,718	(1) 16	(470,900) 9,721,100	22,163	4,508,880,686
						181	2,146,762,123
						475	662,224,625
						2,807	19,334,386,435
						26,964	1,887,593,000
917	32,983,458	1,985	83,212,552	(91) 192	(2,891,679) 6,865,249	765,442	25,583,988,890
						261	10,620,900
						2,129	16,550,900
						303	527,166,520
							20,324,900
6	169,299	21	622,130	(1) 25	(45,000) 882,042	94	2,832,699
1,079	71,695,567	2,495	111,345,237	(119) 367	(6,201,540) 37,351,006	956,903	273,959,799,189

(2) 令和4年度収入内訳調（現年課税分）

税目	区分		納期限内納付(入)		督促状発付前徴収		差押までの徴収	
	件数	税額	件数	税額	件数	税額	件数	税額
個人県民税		50,029,127,711						
法人県民税	57,548	5,944,023,894	4,714	121,712,850	1,347	32,101,507		
利子割県民税	2,214	182,477,740	25	124,914				
配当割県民税	8,102	2,598,992,469	15	127,397				
株式等譲渡所得割県民税	506	2,040,032,778	1	14,352				
県民税計	68,370	60,794,654,592	4,755	121,979,513	1,347	32,101,507		
個人事業税	24,587	1,912,095,200	1,713	105,553,500	1,730	101,915,204		
法人事業税	29,171	60,117,991,945	2,945	840,829,788	453	94,438,574		
事業税計	53,758	62,030,087,145	4,658	946,383,288	2,183	196,353,778		
地方消費税譲渡割	12	50,940,424,390						
地方消費税貨物割	12	43,726,805,107						
不動産取得税	19,019	4,171,950,000	(2) 1,638	(146,800) 168,673,740	1,328	119,962,356		
県たばこ税	180	2,146,520,838	1	241,285				
ゴルフ場利用税	459	647,174,725	16	15,049,900				
軽油引取税	2,565	14,362,022,390	(126) 235	(4,374,903,355) 4,648,850,553	2	2,819,401		
自動車税環境性能割	(21,963) 26,964	(1,526,535,300) 1,887,593,000						
自動車税種別割	(40,904) 686,288	(659,273,200) 22,692,511,731	48,295	1,759,687,275	27,369	994,503,391		
鉾区税	261	10,620,900						
狩猟税	(2,126) 2,128	(16,540,000) 16,548,200			1	2,700		
産業廃棄物処理税	23	6,284,740	280	520,881,780				
自動車取得税		20,324,900						
旧自動車税	25	648,800						
合計	(64,993) 860,064	(2,202,348,500) 263,454,171,458	(128) 59,878	(4,375,050,155) 8,181,747,334	32,230	1,345,743,133		

- (注) 1 納期限内納付(入)欄の( )は証紙収入による収入額を内書き。  
2 督促状発付前徴収欄及び差押までの徴収欄の( )は徴収猶予に係る収入額を内書き。  
3 その他による徴収欄の( )は交付要求、参加差押に係る収入額を内書き。

(単位：件、円)

公売までの徴収		公売代金充当		その他による徴収		合 計	
件 数	税 額	件 数	税 額	件 数	税 額	件 数	税 額
							50,029,127,711
13	319,909	119	3,143,428	(11) 17	(425,368) 1,461,570	63,758	6,102,763,158
						2,239	182,602,654
						8,117	2,599,119,866
						507	2,040,047,130
13	319,909	119	3,143,428	(11) 17	(425,368) 1,461,570	74,621	60,953,660,519
54	4,016,244	160	10,625,191	(3) 6	(147,000) 537,400	28,250	2,134,742,739
4	840,360	24	1,874,808	(2) 2	(1,747,500) 2,540,222	32,599	61,058,515,697
58	4,856,604	184	12,499,999	(5) 8	(1,894,500) 3,077,622	60,849	63,193,258,436
						12	50,940,424,390
						12	43,726,805,107
21	5,610,682	42	3,302,912	2	(440,900) 1,872,600	22,050	4,471,372,290
						181	2,146,762,123
						475	662,224,625
						2,802	19,013,692,344
						26,964	1,887,593,000
843	30,460,830	1,852	77,307,127	(75) 119	(2,366,663) 4,573,606	764,766	25,559,043,960
						261	10,620,900
						2,129	16,550,900
						303	527,166,520
							20,324,900
						25	648,800
935	41,248,025	2,197	96,253,466	(91) 146	(5,127,431) 10,985,398	955,450	273,130,148,814

(3) 令和4年度収入内訳調 (滞納繰越分)

税目	納期限内納付(入)		督促状発付前徴収		差押までの徴収	
	件数	税額	件数	税額	件数	税額
個人県民税				389,878,904		
法人県民税			(1) 2	(68,200) 69,900	158	3,270,124
利子割県民税						
配当割県民税						
株式等譲渡所得割県民税						
県民税計			(1) 2	(68,200) 389,948,804	158	3,270,124
個人事業税					106	7,700,744
法人事業税			1	127,000	39	5,949,407
事業税計			1	127,000	145	13,650,151
地方消費税譲渡割						
地方消費税貨物割						
不動産取得税				(9,700) 9,700	66	15,309,922
県たばこ税						
ゴルフ場利用税						
軽油引取税			(5) 5	(320,694,091) 320,694,091		
自動車税環境性能割						
自動車税種別割			1	45,400	395	14,179,834
鉱区税						
狩猟税						
産業廃棄物処理税						
自動車取得税						
旧自動車税					17	510,428
合計			(6) 8	(320,771,991) 710,779,595	386	32,740,625

(注)1 納期限内納付(入)欄の( )は証紙収入による収入額を内書き。

2 督促状発付前徴収欄及び差押までの徴収欄の( )は徴収猶予に係る収入額を内書き。

3 その他による徴収欄の( )は交付要求、参加差押に係る収入額を内書き。

(単位：件、円)

公売までの徴収		公売代金充当		その他による徴収		合 計	
件 数	税 額	件 数	税 額	件 数	税 額	件 数	税 額
							389,878,904
12	401,583	59	1,300,636	(7) 37	(260,163) 1,440,694	268	6,482,937
12	401,583	59	1,300,636	(7) 37	(260,163) 1,440,694	268	396,361,841
34	4,528,835	54	4,861,360	(3) 53	(213,930) 8,564,800	247	25,655,739
5	9,690,729	11	1,196,414	19	5,337,929	75	22,301,479
39	14,219,564	65	6,057,774	(3) 72	(213,930) 13,902,729	322	47,957,218
13	13,134,468	20	1,205,806	(1) 14	(30,000) 7,848,500	113	37,508,396
						5	320,694,091
74	2,522,628	133	5,905,425	(16) 73	(525,016) 2,291,643	676	24,944,930
6	169,299	21	622,130	(1) 25	(45,000) 882,042	69	2,183,899
70	27,924,914	165	9,186,346	(28) 148	(1,074,109) 24,073,965	777	804,705,445

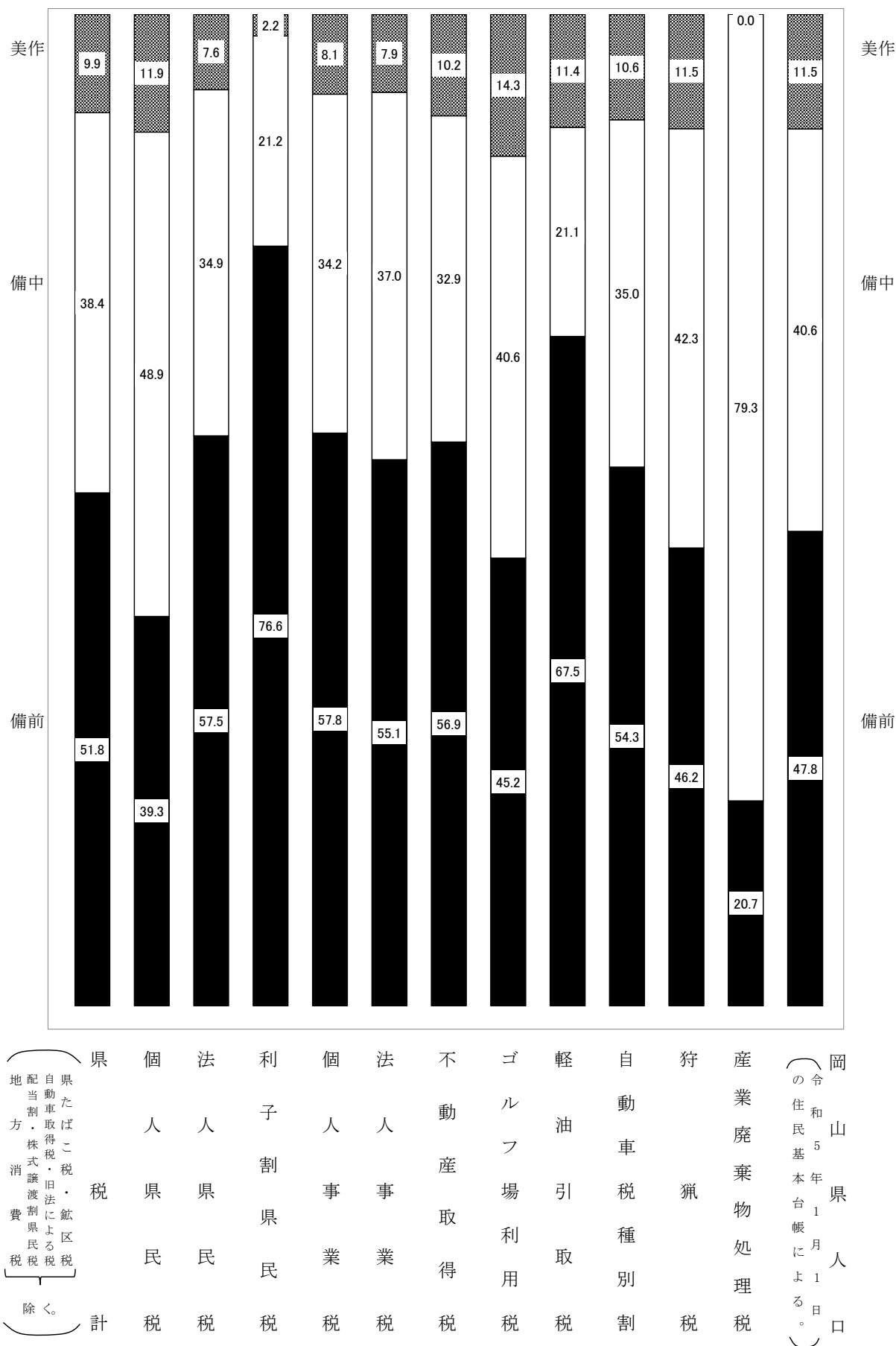
### 3 令和4年度県税収入未済額内訳表(現繰計)

税目	区分	合計額	差額	押額	執行停止額	徴収猶予額	換価猶予額	交付要求額	参加差押額	徴収嘱託額	委託納付額	その他額
個人県民税		1,394,007,417										1,394,007,417
法人県民税		28,335,667	2,589,456		11,292,402		301,400	813,669				13,338,740
利子割県民税												
配当割県民税												
株式等譲渡所得割県民税												
個人事業税		67,889,761	12,999,299		23,937,614	1,521,100	1,521,100	207,900				29,223,848
法人事業税		132,841,593	29,333,940		39,404,971	11,018,461	11,018,461	573,500				52,510,721
地方消費税譲渡割												
地方消費税貨物割												
不動産取得税		53,399,020	8,258,547		11,948,864	15,171,300	214,600	542,600				17,263,109
県たばこ税		102,312			102,312							
ゴルフ場利用税		4,061,000										4,061,000
軽油引取税		332,494,108				332,494,108						
自動車税環境性能割												
自動車税種別割		75,742,796	5,951,883		27,500,091			716,600	20,185			41,554,037
鉾区税												
狩猟税												
産業廃棄物処理税												
自動車取得税												
旧自動車税		17,341,855	37,295		17,011,760							292,800
合計		2,106,215,529	59,170,420		131,198,014	347,665,408	13,055,561	2,854,269	20,185			1,552,251,672
構成比		(100.0)	(8.3)		(18.4)	(48.8)	(1.8)	(0.4)	(0.0)			(22.1)
		100.0%	2.8%		6.2%	16.5%	0.6%	0.1%	0.0%			73.7%

(注) ( )内は個人県民税、地方消費税を除く。

#### 4 令和4年度県税調定額、収入額の事務所別内訳

(1) 令和4年度調定額（現繰計）の税目別、県民局別構成比



(2) 令和4年度事務所別調定額調 (現繰計)

(単位:円,%)

区分 税目	合 計		備 前		備 中		美 作		本 庁	
	調 定 額	対前 年 伸 率	調 定 額	対前 年 伸 率	調 定 額	対前 年 伸 率	調 定 額	対前 年 伸 率	調 定 額	対前 年 伸 率
個人県民税	51,907,666,039	101.1	20,383,115,451	101.2	25,359,694,478	101.2	6,164,856,110	100.8		
法人県民税	6,143,484,657	105.0	3,531,320,852	92.9	2,145,403,551	137.7	466,760,254	94.3		
利子割県民税	182,602,654	53.4	139,918,134	56.1	38,702,071	51.6	3,982,449	23.0		
配当割県民税	2,599,119,866	84.9	2,599,119,866	84.9						
株式等譲渡 所得割県民税	2,040,047,130	59.6	2,040,047,130	59.6						
県 民 税 計	62,872,920,346	98.2	28,693,521,433	93.5	27,543,800,100	103.2	6,635,598,813	100.1		
個人事業税	2,241,712,727	97.7	1,294,775,582	97.2	766,464,332	99.2	180,472,813	94.6		
法人事業税	61,232,663,293	111.5	33,732,533,699	98.3	22,679,841,917	143.9	4,820,287,677	99.6		
事 業 税 計	63,474,376,020	110.9	35,027,309,281	98.2	23,446,306,249	141.8	5,000,760,490	99.4		
地方消費税 譲 渡 割	50,940,424,390	99.8							50,940,424,390	99.8
地方消費税 貨 物 割	43,726,805,107	163.1							43,726,805,107	163.1
不動産取得税	4,575,387,605	106.7	2,602,021,426	111.8	1,505,199,396	106.7	468,166,783	84.9		
県たばこ税	2,146,864,435	105.1							2,146,864,435	105.1
ゴルフ場 利 用 税	666,285,625	101.2	300,573,750	102.6	270,322,225	100.4	95,389,650	99.0		
軽油引取税	19,666,880,543	99.0	13,277,642,777	99.8	4,146,325,939	96.7	2,242,911,827	98.6		
自動車税 環境性能割	1,887,593,000	142.0	1,887,593,000	142.0						
自動車税 種 別 割	25,659,591,183	100.6	13,942,306,614	100.8	8,987,675,182	100.3	2,729,609,387	100.3		
鉦 区 税	10,620,900	99.3	10,620,900	99.3						
狩 猟 税	16,550,900	96.3	7,634,400	95.0	7,006,200	98.6	1,910,300	93.3		
産業廃棄物 処 理 税	527,166,520	95.0	108,948,660	67.8	418,217,860	106.1				
自動車取得税	20,324,900		20,324,900							
旧自動車税	37,454,446	53.0	23,231,322	53.1	11,297,737	54.4	2,925,387	47.5		
合 計	276,229,245,920	109.0	95,901,728,463	98.2	66,336,150,888	113.2	17,177,272,637	99.2	96,814,093,932	121.2
構 成 比	100.0		34.7		24.0		6.2		35.1	



(3) 令和4年度事務所別収入額調 (現繰計)

(単位:円, %)

区分 税目	合 計		備 前		備 中		美 作		本 庁	
	収 入 額	対前年伸率	収 入 額	対前年伸率	収 入 額	対前年伸率	収 入 額	対前年伸率	収 入 額	対前年伸率
個人県民税	50,419,006,615	101.1	19,662,604,895	101.3	24,726,746,899	101.1	6,029,654,821	100.5		
法人県民税	6,109,246,095	104.9	3,505,852,287	92.8	2,138,612,981	137.7	464,780,827	94.4		
利子割県民税	182,602,654	53.4	139,918,134	56.1	38,702,071	51.6	3,982,449	23.0		
配当割県民税	2,599,119,866	84.9	2,599,119,866	84.9						
株式等譲渡所得割県民税	2,040,047,130	59.6	2,040,047,130	59.6						
県 民 税 計	61,350,022,360	98.1	27,947,542,312	93.4	26,904,061,951	103.2	6,498,418,097	99.8		
個人事業税	2,160,398,478	97.5	1,242,223,948	96.5	745,976,612	100.2	172,197,918	94.3		
法人事業税	61,080,817,176	111.5	33,604,031,455	98.2	22,662,235,085	143.9	4,814,550,636	99.7		
事 業 税 計	63,241,215,654	110.9	34,846,255,403	98.1	23,408,211,697	141.9	4,986,748,554	99.5		
地方消費税譲渡割	50,940,424,390	99.8							50,940,424,390	99.8
地方消費税貨物割	43,726,805,107	163.1							43,726,805,107	163.1
不動産取得税	4,508,880,686	107.5	2,571,014,705	112.5	1,489,568,413	106.9	448,297,568	86.8		
県たばこ税	2,146,762,123	105.1							2,146,762,123	105.1
ゴルフ場利用税	662,224,625	100.6	298,347,250	101.9	270,322,225	100.4	93,555,150	97.1		
軽油引取税	19,334,386,435	98.9	12,954,879,301	99.8	4,136,595,307	96.5	2,242,911,827	98.6		
自動車税環境性能割	1,887,593,000	142.0	1,887,593,000	142.0						
自動車税種別割	25,583,988,890	100.5	13,894,970,951	100.7	8,962,951,208	100.2	2,726,066,731	100.2		
鉦 区 税	10,620,900	99.3	10,620,900	99.3						
狩 猟 税	16,550,900	96.3	7,634,400	95.0	7,006,200	98.6	1,910,300	93.3		
産業廃棄物処理税	527,166,520	101.7	108,948,660	87.4	418,217,860	106.1				
自動車取得税	20,324,900		20,324,900							
旧自動車税	2,832,699	24.5	896,678	15.1	1,184,841	30.9	751,180	42.0		
合 計	273,959,799,189	109.1	94,549,028,460	98.2	65,598,119,702	113.4	16,998,659,407	99.2	96,813,991,620	121.2
構 成 比	100.0		34.5		24.0		6.2		35.3	