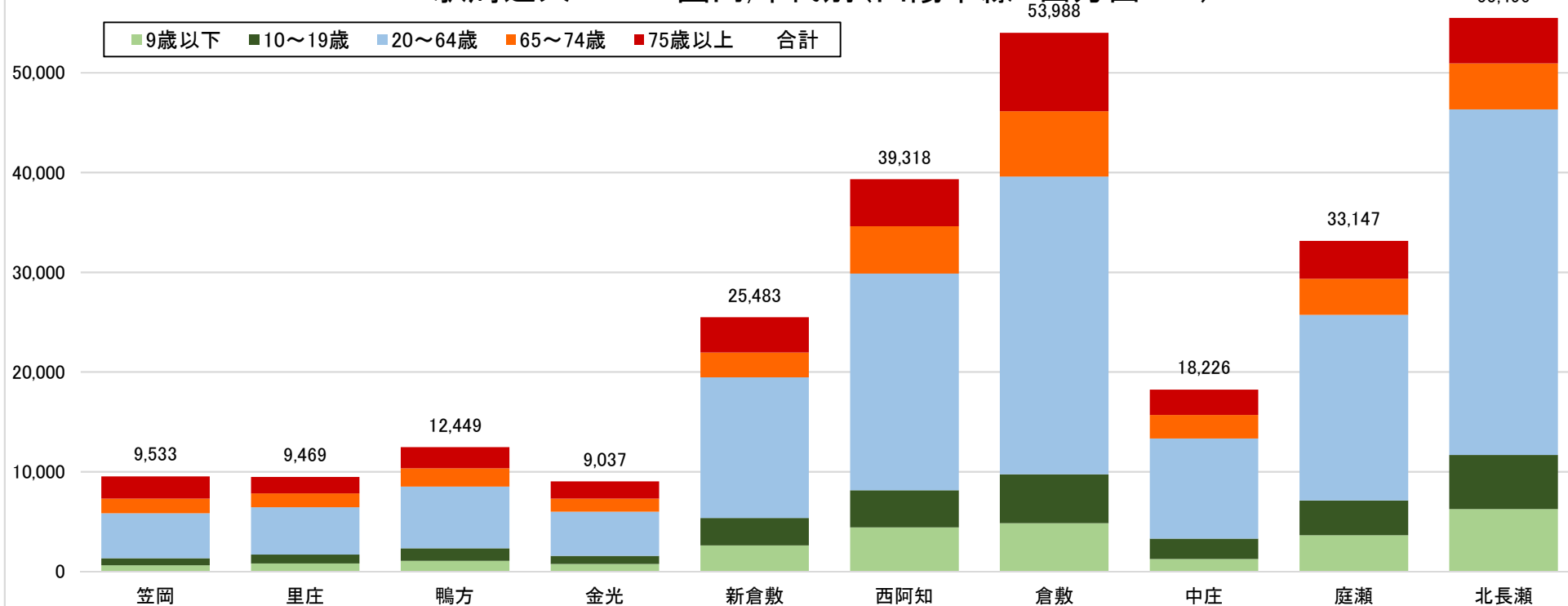


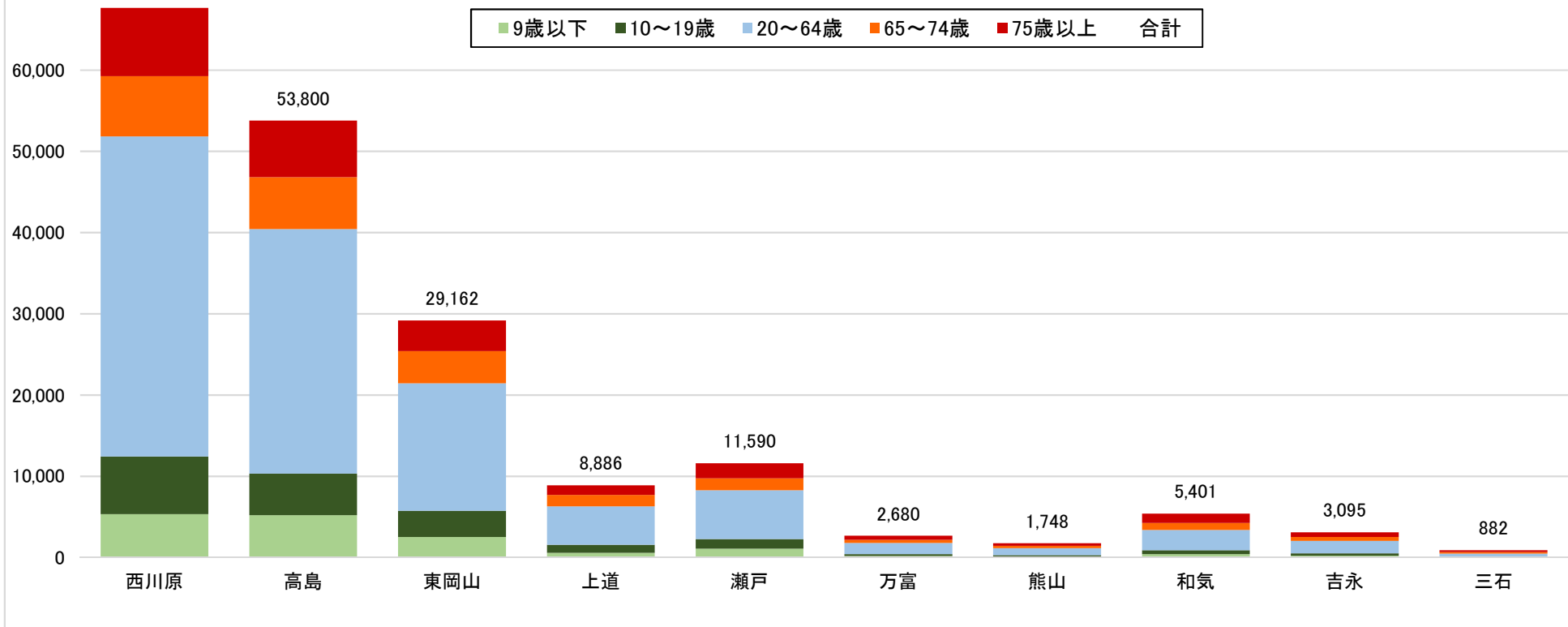
駅周辺人口・2km圏内,年代別(山陽本線 西方面・R2)



| 駅名  | 9歳以下  | 10~19歳 | 20~64歳 | 65~74歳 | 75歳以上 | 合計     |
|-----|-------|--------|--------|--------|-------|--------|
| 笠岡  | 627   | 693    | 4,501  | 1,480  | 2,232 | 9,533  |
| 里庄  | 786   | 900    | 4,747  | 1,392  | 1,644 | 9,469  |
| 鴨方  | 1,063 | 1,251  | 6,192  | 1,833  | 2,110 | 12,449 |
| 金光  | 744   | 808    | 4,438  | 1,315  | 1,732 | 9,037  |
| 新倉敷 | 2,606 | 2,752  | 14,092 | 2,502  | 3,531 | 25,483 |
| 西阿知 | 4,406 | 3,731  | 21,723 | 4,731  | 4,727 | 39,318 |
| 倉敷  | 4,830 | 4,899  | 29,861 | 6,537  | 7,861 | 53,988 |
| 中庄  | 1,233 | 2,053  | 10,043 | 2,351  | 2,546 | 18,226 |
| 庭瀬  | 3,621 | 3,489  | 18,602 | 3,635  | 3,800 | 33,147 |
| 北長瀬 | 6,252 | 5,412  | 34,655 | 4,601  | 4,576 | 55,496 |

注) 本表における合計人数は、年齢が判明しているものの合算であるため人口総数と一致しない。

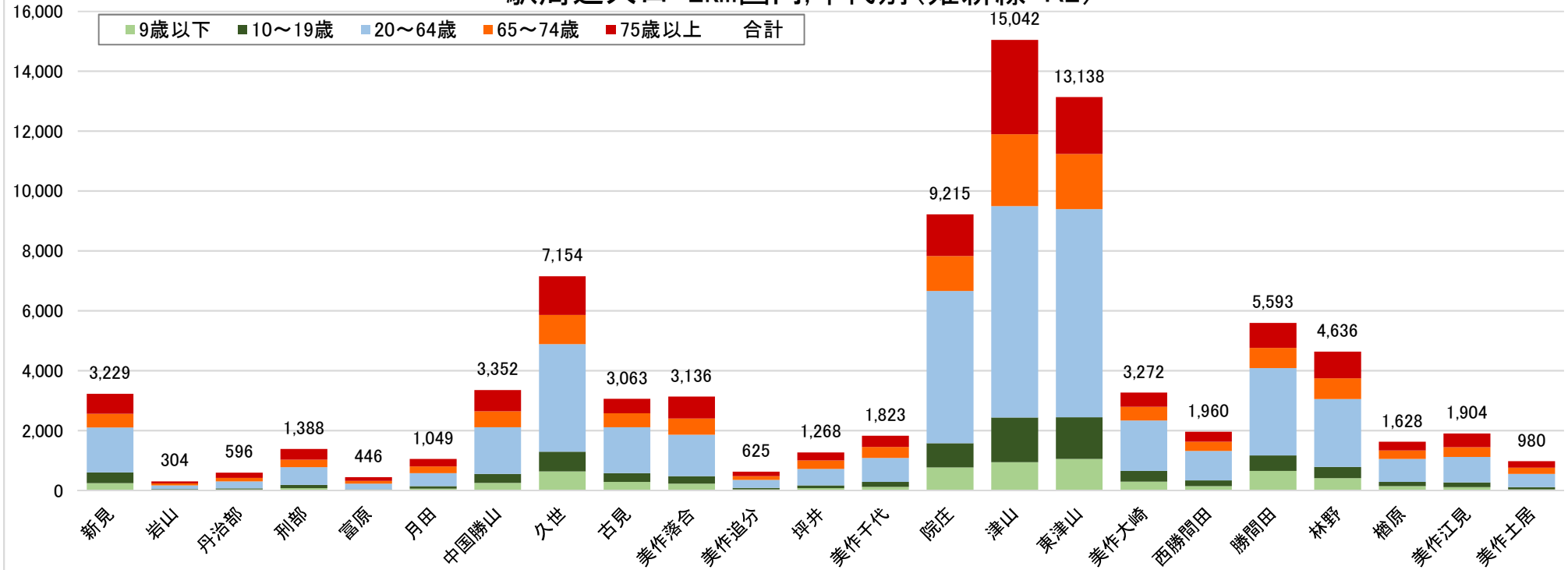
駅周辺人口・2km圏内,年代別(山陽本線 東方面・R2)



| 駅名  | 9歳以下  | 10~19歳 | 20~64歳 | 65~74歳 | 75歳以上 | 合計     |
|-----|-------|--------|--------|--------|-------|--------|
| 西川原 | 5,325 | 7,108  | 39,401 | 7,403  | 8,410 | 67,647 |
| 高島  | 5,191 | 5,132  | 30,103 | 6,403  | 6,971 | 53,800 |
| 東岡山 | 2,528 | 3,217  | 15,698 | 3,956  | 3,763 | 29,162 |
| 上道  | 571   | 988    | 4,745  | 1,375  | 1,207 | 8,886  |
| 瀬戸  | 1,064 | 1,196  | 6,018  | 1,456  | 1,856 | 11,590 |
| 万富  | 181   | 216    | 1,377  | 397    | 509   | 2,680  |
| 熊山  | 104   | 181    | 858    | 294    | 311   | 1,748  |
| 和気  | 400   | 487    | 2,492  | 848    | 1,174 | 5,401  |
| 吉永  | 217   | 287    | 1,524  | 494    | 573   | 3,095  |
| 三石  | 42    | 50     | 387    | 172    | 231   | 882    |

注) 本表における合計人数は、年齢が判明しているものの合算であるため人口総数と一致しない。

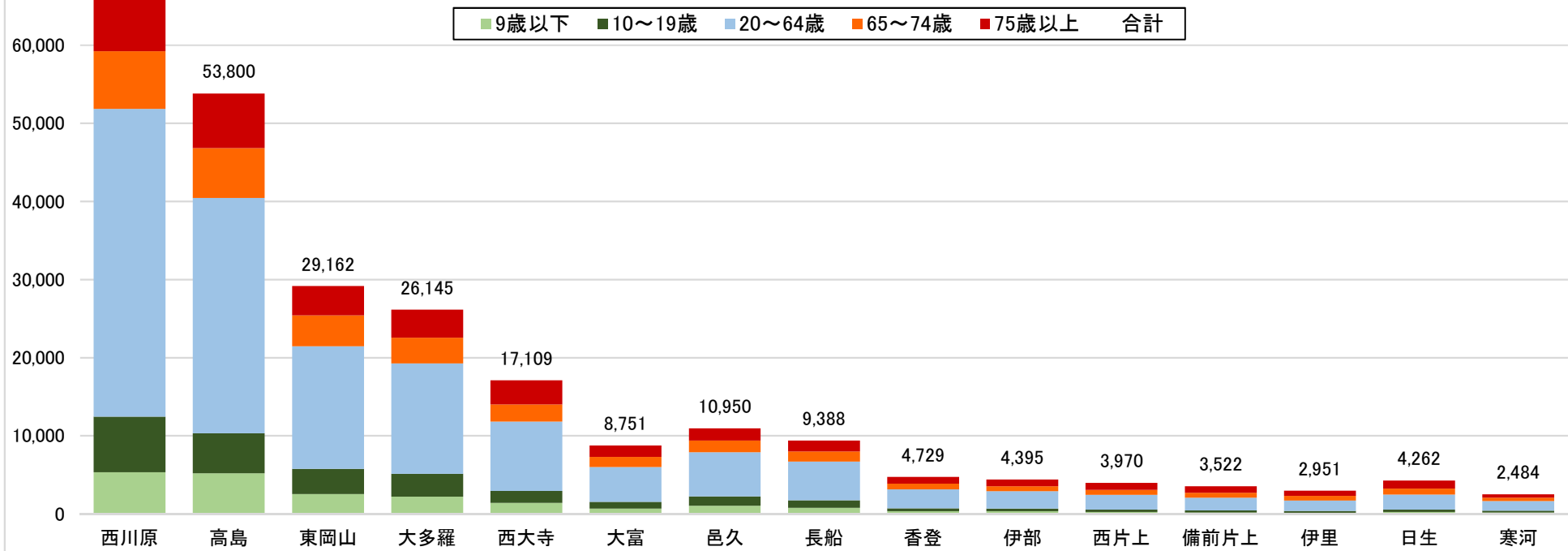
### 駅周辺人口・2km圏内,年代別(姫新線・R2)



| 駅名   | 9歳以下  | 10~19歳 | 20~64歳 | 65~74歳 | 75歳以上 | 合計     |
|------|-------|--------|--------|--------|-------|--------|
| 新見   | 246   | 355    | 1,500  | 460    | 668   | 3,229  |
| 岩山   | 16    | 26     | 127    | 62     | 73    | 304    |
| 丹治部  | 34    | 35     | 233    | 119    | 175   | 596    |
| 刑部   | 78    | 111    | 588    | 253    | 358   | 1,388  |
| 富原   | 22    | 16     | 186    | 93     | 129   | 446    |
| 月田   | 63    | 80     | 433    | 227    | 246   | 1,049  |
| 中国勝山 | 251   | 304    | 1,558  | 531    | 708   | 3,352  |
| 久世   | 632   | 664    | 3,587  | 975    | 1,296 | 7,154  |
| 古見   | 287   | 289    | 1,533  | 469    | 485   | 3,063  |
| 美作落合 | 225   | 249    | 1,390  | 534    | 738   | 3,136  |
| 美作追分 | 37    | 48     | 269    | 122    | 149   | 625    |
| 坪井   | 75    | 95     | 552    | 276    | 270   | 1,268  |
| 美作千代 | 122   | 160    | 807    | 360    | 374   | 1,823  |
| 院庄   | 768   | 807    | 5,083  | 1,171  | 1,386 | 9,215  |
| 津山   | 944   | 1,492  | 7,061  | 2,394  | 3,151 | 15,042 |
| 東津山  | 1,050 | 1,397  | 6,946  | 1,840  | 1,905 | 13,138 |
| 美作大崎 | 297   | 351    | 1,683  | 465    | 476   | 3,272  |
| 西勝間田 | 144   | 187    | 990    | 305    | 334   | 1,960  |
| 勝間田  | 651   | 517    | 2,916  | 675    | 834   | 5,593  |
| 林野   | 412   | 372    | 2,269  | 690    | 893   | 4,636  |
| 榎原   | 140   | 145    | 768    | 281    | 294   | 1,628  |
| 美作江見 | 112   | 160    | 848    | 320    | 464   | 1,904  |
| 美作土居 | 39    | 68     | 448    | 203    | 222   | 980    |

注) 本表における合計人数は、年齢が判明しているものの合算であるため人口総数と一致しない。

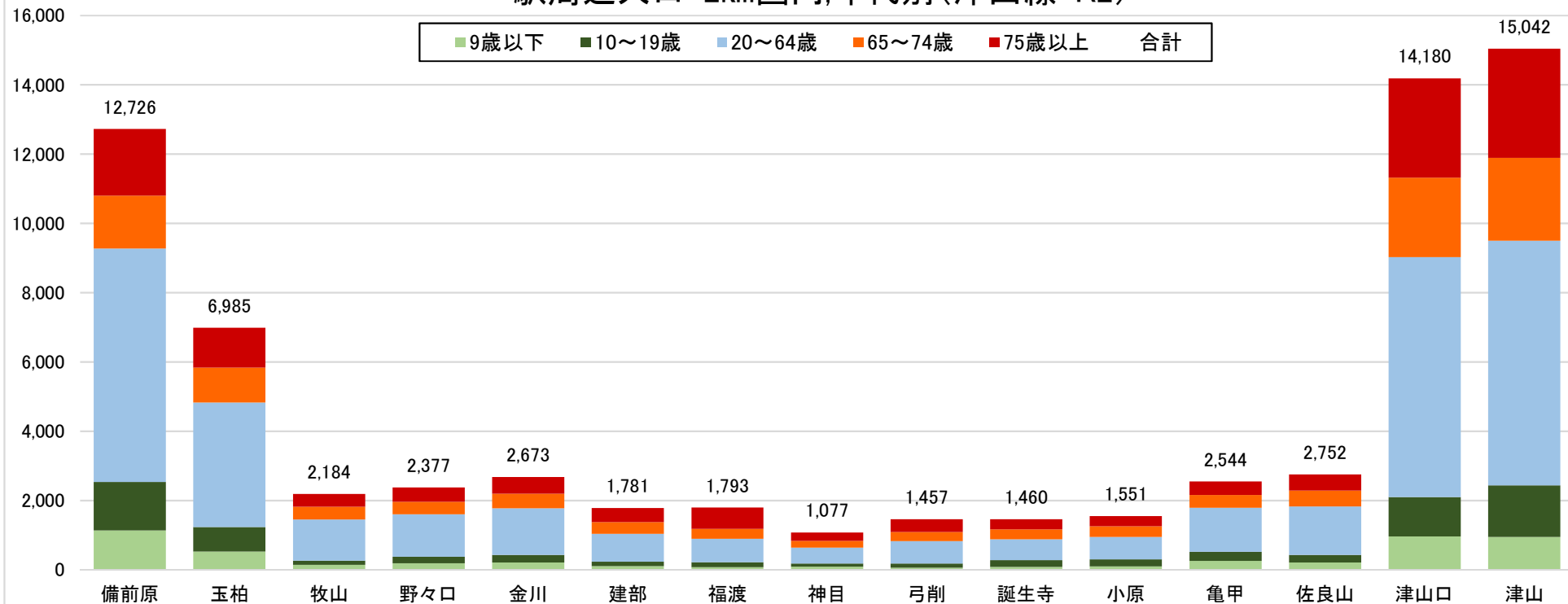
駅周辺人口・2km圏内,年代別(赤穂線・R2)



| 駅名   | 9歳以下  | 10~19歳 | 20~64歳 | 65~74歳 | 75歳以上 | 合計     |
|------|-------|--------|--------|--------|-------|--------|
| 西川原  | 5,325 | 7,108  | 39,401 | 7,403  | 8,410 | 67,647 |
| 高島   | 5,191 | 5,132  | 30,103 | 6,403  | 6,971 | 53,800 |
| 東岡山  | 2,528 | 3,217  | 15,698 | 3,956  | 3,763 | 29,162 |
| 大多羅  | 2,207 | 2,916  | 14,141 | 3,288  | 3,593 | 26,145 |
| 西大寺  | 1,385 | 1,554  | 8,879  | 2,197  | 3,094 | 17,109 |
| 大富   | 665   | 860    | 4,448  | 1,302  | 1,476 | 8,751  |
| 邑久   | 1,037 | 1,207  | 5,647  | 1,481  | 1,578 | 10,950 |
| 長船   | 750   | 969    | 4,972  | 1,280  | 1,417 | 9,388  |
| 香登   | 330   | 363    | 2,429  | 746    | 861   | 4,729  |
| 伊部   | 343   | 334    | 2,224  | 626    | 868   | 4,395  |
| 西片上  | 236   | 286    | 1,914  | 622    | 912   | 3,970  |
| 備前片上 | 178   | 251    | 1,650  | 612    | 831   | 3,522  |
| 伊里   | 150   | 206    | 1,349  | 586    | 660   | 2,951  |
| 日生   | 219   | 322    | 1,926  | 750    | 1,045 | 4,262  |
| 寒河   | 154   | 242    | 1,232  | 451    | 405   | 2,484  |

注) 本表における合計人数は、年齢が判明しているものの合算であるため人口総数と一致しない。

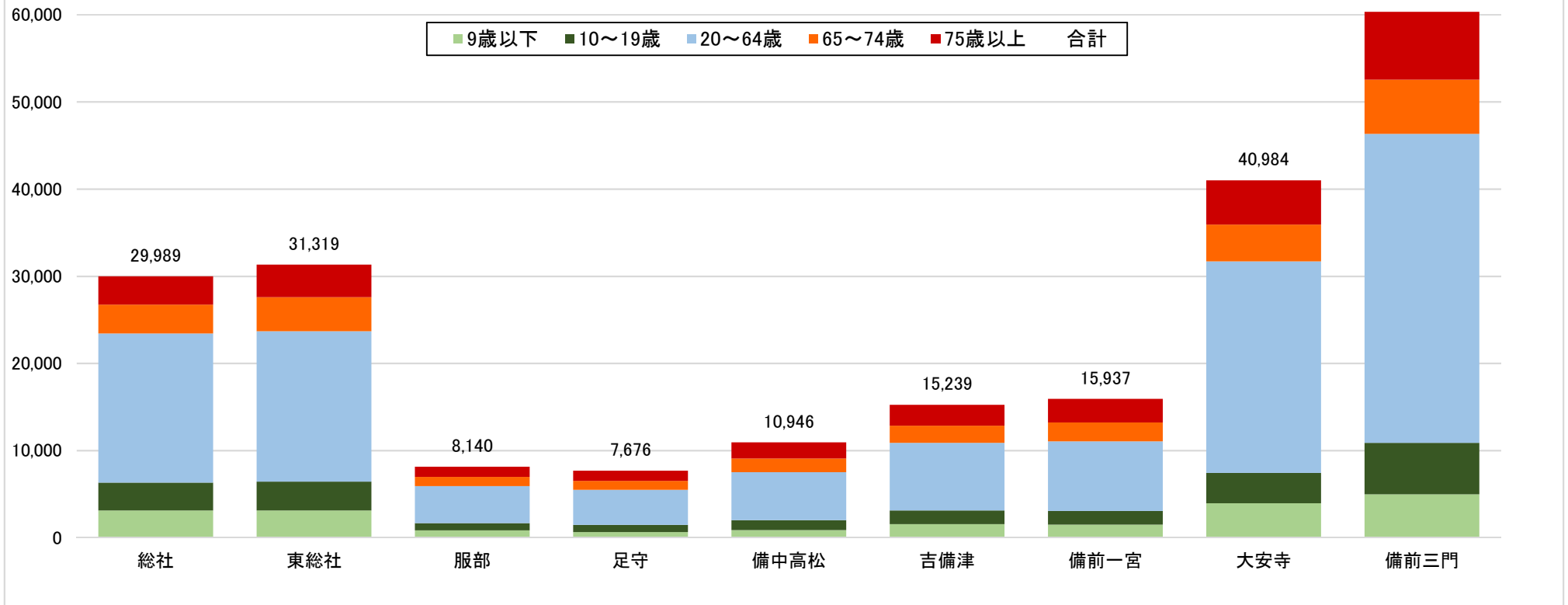
駅周辺人口・2km圏内,年代別(津山線・R2)



| 駅名  | 9歳以下  | 10~19歳 | 20~64歳 | 65~74歳 | 75歳以上 | 合計     |
|-----|-------|--------|--------|--------|-------|--------|
| 法界院 | 4,454 | 7,527  | 35,296 | 5,780  | 6,287 | 59,344 |
| 備前原 | 1,130 | 1,400  | 6,739  | 1,526  | 1,931 | 12,726 |
| 玉柏  | 528   | 706    | 3,593  | 1,004  | 1,154 | 6,985  |
| 牧山  | 140   | 121    | 1,192  | 365    | 366   | 2,184  |
| 野々口 | 184   | 189    | 1,229  | 356    | 419   | 2,377  |
| 金川  | 212   | 211    | 1,349  | 423    | 478   | 2,673  |
| 建部  | 106   | 126    | 802    | 338    | 409   | 1,781  |
| 福渡  | 74    | 142    | 674    | 287    | 616   | 1,793  |
| 神目  | 86    | 90     | 465    | 192    | 244   | 1,077  |
| 弓削  | 61    | 120    | 641    | 268    | 367   | 1,457  |
| 誕生寺 | 78    | 196    | 601    | 292    | 293   | 1,460  |
| 小原  | 97    | 200    | 650    | 306    | 298   | 1,551  |
| 亀甲  | 253   | 262    | 1,274  | 371    | 384   | 2,544  |
| 佐良山 | 211   | 214    | 1,402  | 454    | 471   | 2,752  |
| 津山口 | 959   | 1,134  | 6,930  | 2,291  | 2,866 | 14,180 |
| 津山  | 944   | 1,492  | 7,061  | 2,394  | 3,151 | 15,042 |

注) 本表における合計人数は、年齢が判明しているものの合算であるため人口総数と一致しない。

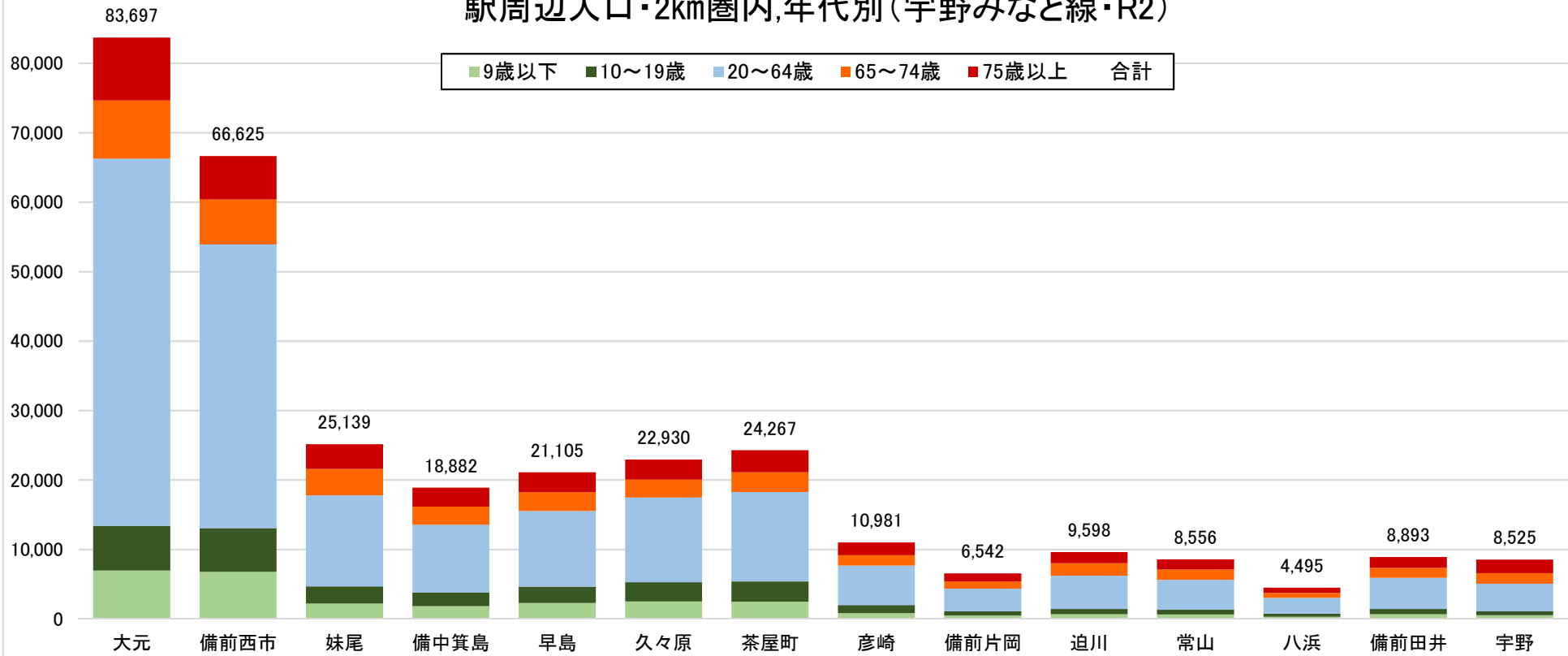
### 駅周辺人口・2km圏内,年代別(桃太郎線・R2)



| 駅名   | 9歳以下  | 10~19歳 | 20~64歳 | 65~74歳 | 75歳以上 | 合計     |
|------|-------|--------|--------|--------|-------|--------|
| 総社   | 3,118 | 3,191  | 17,113 | 3,315  | 3,252 | 29,989 |
| 東総社  | 3,120 | 3,301  | 17,260 | 3,920  | 3,718 | 31,319 |
| 服部   | 829   | 850    | 4,231  | 1,072  | 1,158 | 8,140  |
| 足守   | 651   | 810    | 4,013  | 1,034  | 1,168 | 7,676  |
| 備中高松 | 877   | 1,125  | 5,499  | 1,575  | 1,870 | 10,946 |
| 吉備津  | 1,552 | 1,570  | 7,754  | 1,977  | 2,386 | 15,239 |
| 備前一宮 | 1,496 | 1,578  | 7,980  | 2,165  | 2,718 | 15,937 |
| 大安寺  | 3,942 | 3,491  | 24,266 | 4,226  | 5,059 | 40,984 |
| 備前三門 | 4,966 | 5,919  | 35,439 | 6,223  | 7,799 | 60,346 |

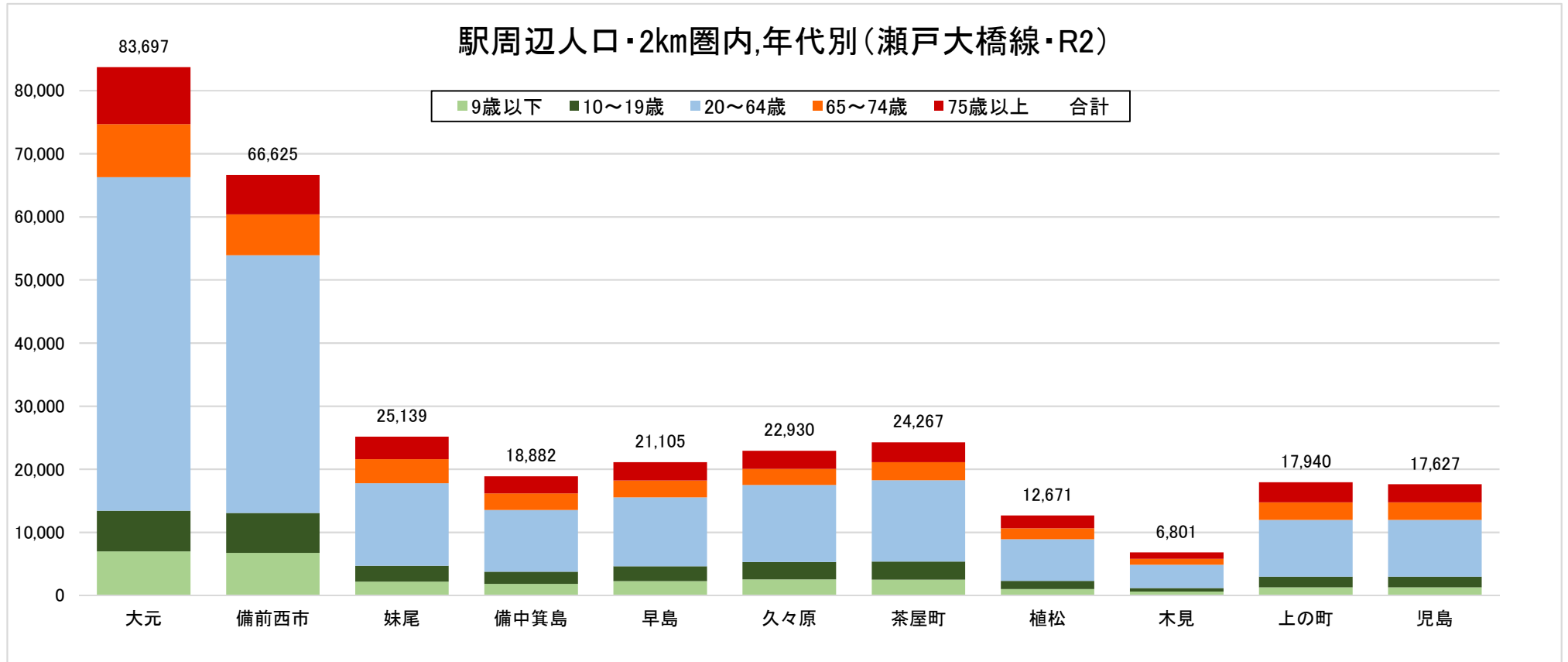
注) 本表における合計人数は、年齢が判明しているものの合算であるため人口総数と一致しない。

駅周辺人口・2km圏内,年代別(宇野みなと線・R2)



| 駅名   | 9歳以下  | 10~19歳 | 20~64歳 | 65~74歳 | 75歳以上 | 合計     |
|------|-------|--------|--------|--------|-------|--------|
| 大元   | 6,970 | 6,438  | 52,863 | 8,389  | 9,037 | 83,697 |
| 備前西市 | 6,750 | 6,322  | 40,834 | 6,474  | 6,245 | 66,625 |
| 妹尾   | 2,199 | 2,492  | 13,093 | 3,807  | 3,548 | 25,139 |
| 備中箕島 | 1,841 | 1,929  | 9,768  | 2,632  | 2,712 | 18,882 |
| 早島   | 2,267 | 2,357  | 10,909 | 2,682  | 2,890 | 21,105 |
| 久々原  | 2,517 | 2,765  | 12,206 | 2,578  | 2,864 | 22,930 |
| 茶屋町  | 2,479 | 2,891  | 12,870 | 2,875  | 3,152 | 24,267 |
| 彦崎   | 822   | 1,158  | 5,682  | 1,502  | 1,817 | 10,981 |
| 備前片岡 | 495   | 590    | 3,241  | 1,049  | 1,167 | 6,542  |
| 迫川   | 684   | 735    | 4,806  | 1,778  | 1,595 | 9,598  |
| 常山   | 643   | 667    | 4,301  | 1,493  | 1,452 | 8,556  |
| 八浜   | 312   | 417    | 2,305  | 722    | 739   | 4,495  |
| 備前田井 | 667   | 767    | 4,472  | 1,417  | 1,570 | 8,893  |
| 宇野   | 512   | 584    | 3,946  | 1,538  | 1,945 | 8,525  |

注) 本表における合計人数は、年齢が判明しているものの合算であるため人口総数と一致しない。

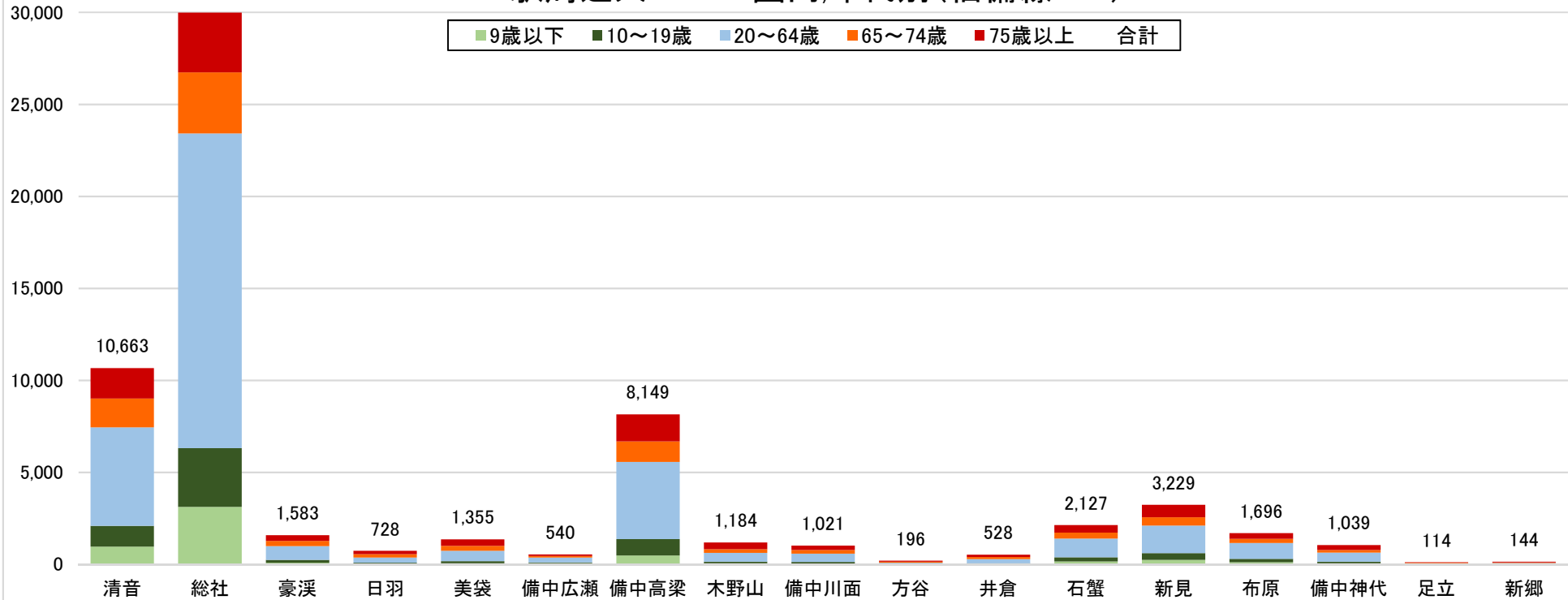


| 駅名   | 9歳以下  | 10~19歳 | 20~64歳 | 65~74歳 | 75歳以上 | 合計     |
|------|-------|--------|--------|--------|-------|--------|
| 大元   | 6,970 | 6,438  | 52,863 | 8,389  | 9,037 | 83,697 |
| 備前西市 | 6,750 | 6,322  | 40,834 | 6,474  | 6,245 | 66,625 |
| 妹尾   | 2,199 | 2,492  | 13,093 | 3,807  | 3,548 | 25,139 |
| 備中箕島 | 1,841 | 1,929  | 9,768  | 2,632  | 2,712 | 18,882 |
| 早島   | 2,267 | 2,357  | 10,909 | 2,682  | 2,890 | 21,105 |
| 久々原  | 2,517 | 2,765  | 12,206 | 2,578  | 2,864 | 22,930 |
| 茶屋町  | 2,479 | 2,891  | 12,870 | 2,875  | 3,152 | 24,267 |
| 植松   | 983   | 1,311  | 6,605  | 1,723  | 2,049 | 12,671 |
| 木見   | 594   | 571    | 3,677  | 942    | 1,017 | 6,801  |
| 上の町  | 1,267 | 1,713  | 8,987  | 2,788  | 3,185 | 17,940 |
| 児島   | 1,265 | 1,708  | 8,975  | 2,791  | 2,888 | 17,627 |

注) 本表における合計人数は、年齢が判明しているものの合算であるため人口総数と一致しない。



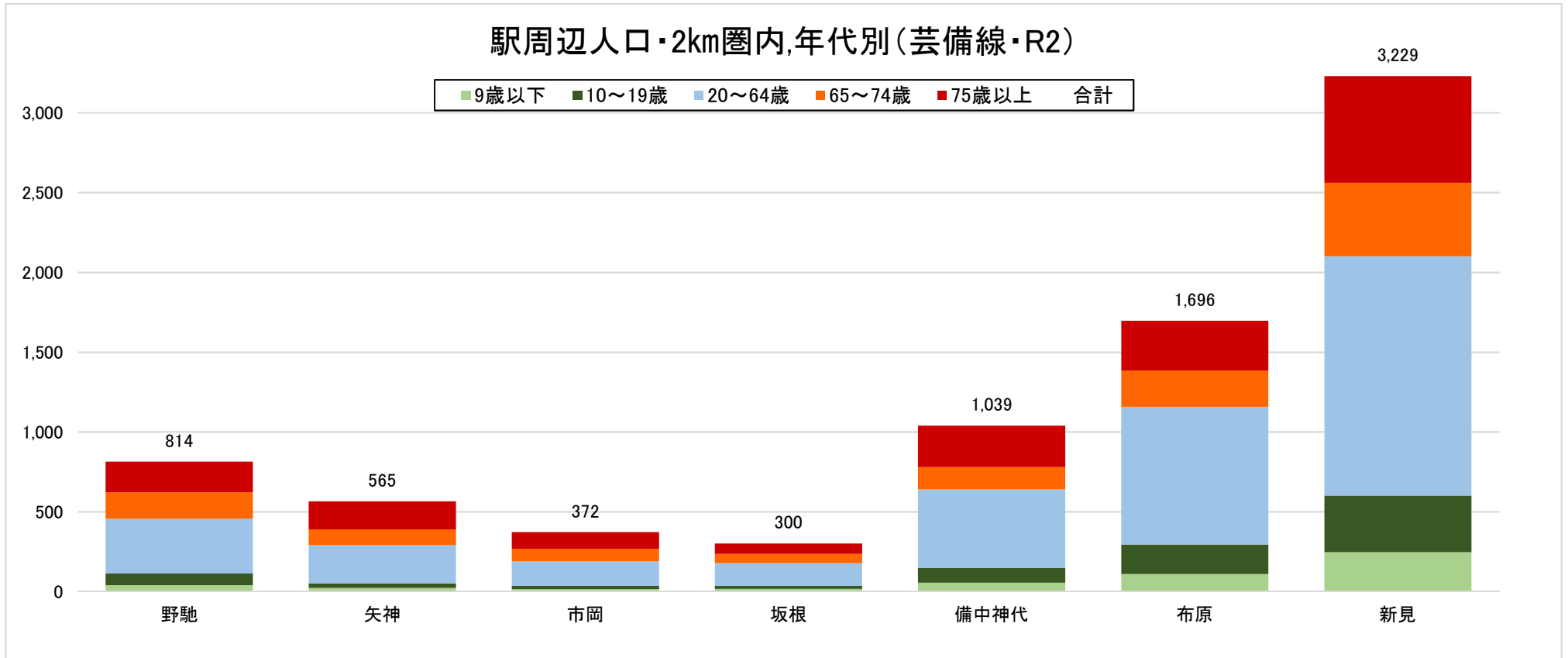
駅周辺人口・2km圏内,年代別(伯備線・R2)



| 駅名   | 9歳以下  | 10~19歳 | 20~64歳 | 65~74歳 | 75歳以上 | 合計     |
|------|-------|--------|--------|--------|-------|--------|
| 清音   | 953   | 1,132  | 5,364  | 1,567  | 1,647 | 10,663 |
| 総社   | 3,118 | 3,191  | 17,113 | 3,315  | 3,252 | 29,989 |
| 豪溪   | 91    | 144    | 747    | 291    | 310   | 1,583  |
| 日羽   | 24    | 57     | 285    | 189    | 173   | 728    |
| 美袋   | 63    | 102    | 569    | 269    | 352   | 1,355  |
| 備中広瀬 | 52    | 49     | 262    | 87     | 90    | 540    |
| 備中高梁 | 486   | 878    | 4,206  | 1,106  | 1,473 | 8,149  |
| 木野山  | 51    | 91     | 484    | 195    | 363   | 1,184  |
| 備中川面 | 47    | 76     | 449    | 207    | 242   | 1,021  |
| 方谷   | 7     | 11     | 71     | 45     | 62    | 196    |
| 井倉   | 18    | 35     | 236    | 102    | 137   | 528    |
| 石蟹   | 156   | 218    | 1,022  | 322    | 409   | 2,127  |
| 新見   | 246   | 355    | 1,500  | 460    | 668   | 3,229  |
| 布原   | 109   | 185    | 864    | 226    | 312   | 1,696  |
| 備中神代 | 55    | 92     | 492    | 141    | 259   | 1,039  |
| 足立   | 6     | 6      | 47     | 27     | 28    | 114    |
| 新郷   | 5     | 7      | 60     | 24     | 48    | 144    |

注) 本表における合計人数は、年齢が判明しているものの合算であるため人口総数と一致しない。

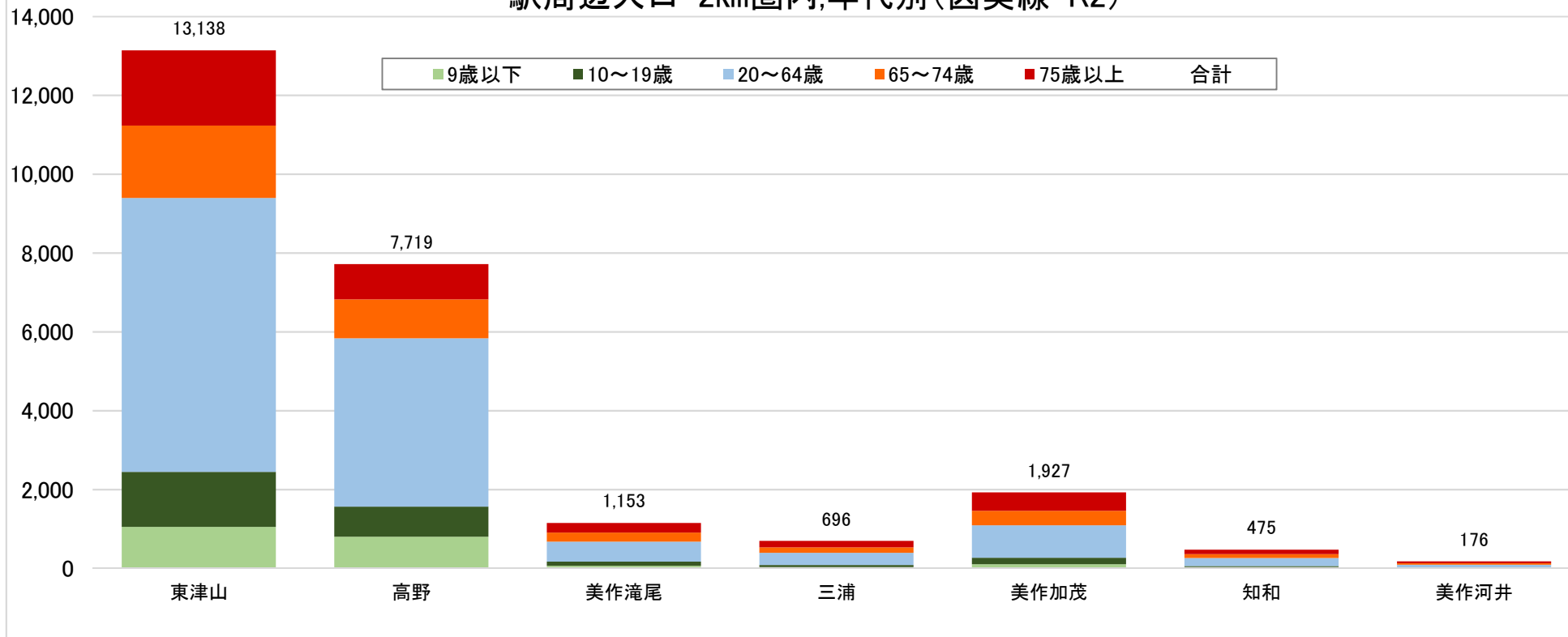
### 駅周辺人口・2km圏内,年代別(芸備線・R2)



| 駅名   | 9歳以下 | 10~19歳 | 20~64歳 | 65~74歳 | 75歳以上 | 合計    |
|------|------|--------|--------|--------|-------|-------|
| 野 馳  | 40   | 72     | 344    | 165    | 193   | 814   |
| 矢 神  | 22   | 28     | 241    | 99     | 175   | 565   |
| 市 岡  | 15   | 20     | 153    | 80     | 104   | 372   |
| 坂 根  | 16   | 19     | 143    | 58     | 64    | 300   |
| 備中神代 | 55   | 92     | 492    | 141    | 259   | 1,039 |
| 布 原  | 109  | 185    | 864    | 226    | 312   | 1,696 |
| 新 見  | 246  | 355    | 1,500  | 460    | 668   | 3,229 |

注) 本表における合計人数は、年齢が判明しているものの合算であるため人口総数と一致しない。

駅周辺人口・2km圏内,年代別(因美線・R2)



| 駅名   | 9歳以下  | 10~19歳 | 20~64歳 | 65~74歳 | 75歳以上 | 合計     |
|------|-------|--------|--------|--------|-------|--------|
| 津山   | 944   | 1,492  | 7,061  | 2,394  | 3,151 | 15,042 |
| 東津山  | 1,050 | 1,397  | 6,946  | 1,840  | 1,905 | 13,138 |
| 高野   | 804   | 760    | 4,273  | 988    | 894   | 7,719  |
| 美作滝尾 | 61    | 106    | 508    | 233    | 245   | 1,153  |
| 三浦   | 32    | 53     | 306    | 141    | 164   | 696    |
| 美作加茂 | 105   | 160    | 825    | 367    | 470   | 1,927  |
| 知和   | 28    | 32     | 200    | 102    | 113   | 475    |
| 美作河井 | 8     | 15     | 67     | 39     | 47    | 176    |

注) 本表における合計人数は、年齢が判明しているものの合算であるため人口総数と一致しない。