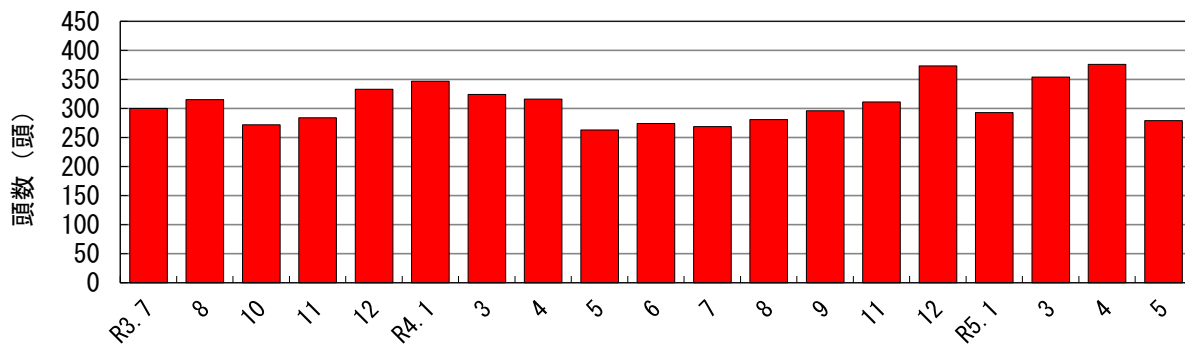
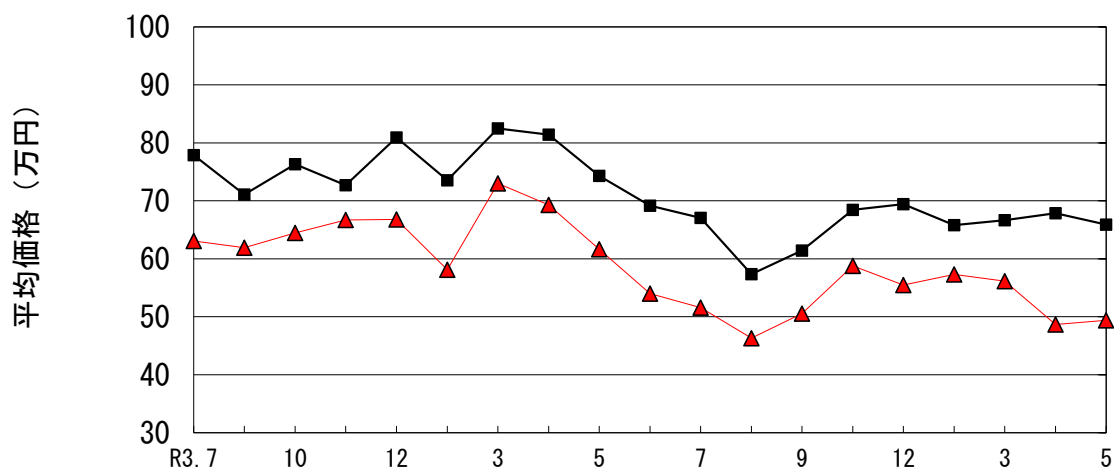


# 令和5年5月期 累計成績

## 上場頭数の推移



## 和牛子牛価格の推移



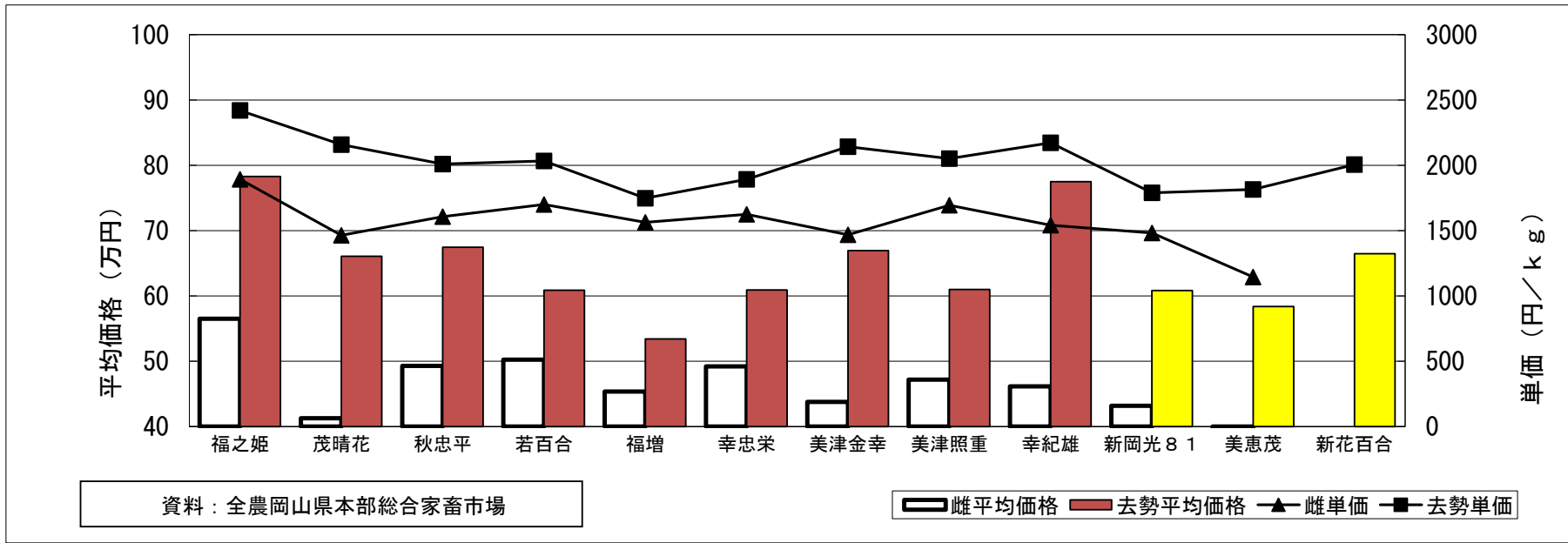
資料：全農岡山県本部総合家畜市場

▲ 雌平均価格  
■ 去勢平均価格

(価格、税込)

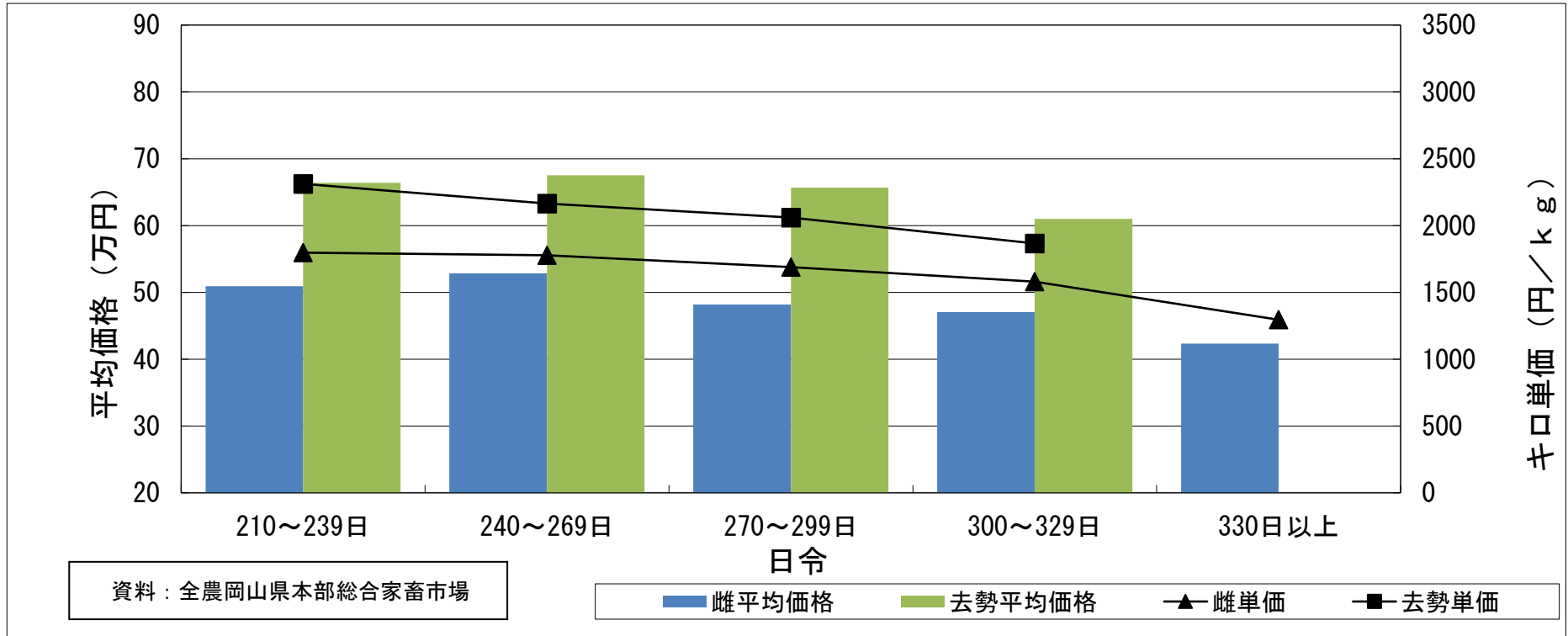
年.月	総平均価格	雌平均価格	去勢平均価格	上場頭数	開設年月日
R3.7	710,758	630,611	779,031	300	R3.7.16
8	674,768	619,007	710,969	315	R3.8.20
10	711,188	644,870	763,386	272	R3.10.1
11	703,357	666,995	727,125	284	R3.11.12
12	744,902	668,091	809,406	333	R3.12.17
R4.1	664,451	581,254	735,635	347	R4.1.21
3	788,853	730,141	824,781	324	R4.3.4
4	757,019	692,823	814,296	316	R4.4.8
5	691,139	616,530	743,125	263	R4.5.13
6	621,994	540,091	691,722	274	R4.6.17
7	600,207	515,900	670,556	269	R4.7.22
8	534,655	463,233	573,505	281	R4.8.26
9	569,057	505,383	614,328	296	R4.9.30
11	644,038	587,738	684,473	311	R4.11.11
12	639,357	554,841	694,329	373	R4.12.16
R5.1	620,606	573,126	657,954	293	R5.1.27
3	617,731	561,262	666,473	354	R5.3.3
4	589,439	486,835	678,771	376	R5.4.14
5	583,209	493,737	659,053	279	R5.5.19

令和5年5月期 種雄牛別子牛平均価格



所属	系統	種雄牛	平均価格			雌			去勢		
			雌	去勢	総平均	平均体重	キ口単価	上場頭数	平均体重	キ口単価	上場頭数
事	藤	福之姫	565,210	782,689	672,042	299	1,893	29	324	2,419	28
事	藤	茂晴花	412,867	660,550	567,669	282	1,465	6	306	2,158	10
事	気	秋忠平	493,130	674,483	561,138	307	1,607	10	336	2,009	6
民	気	若百合	502,425	608,789	576,062	296	1,700	4	299	2,034	9
他県	但	福増	453,671	534,050	490,769	290	1,564	7	306	1,748	6
事	気	幸忠栄	492,250	609,125	570,167	303	1,625	4	322	1,892	8
事	但	美津金幸	437,800	669,429	617,956	298	1,469	2	313	2,142	7
事	但	美津照重	471,900	610,133	523,738	279	1,694	5	297	2,052	3
民	気	幸紀雄	461,633	774,840	657,388	299	1,542	3	357	2,172	5
県	藤	新岡光81	431,860	608,300	498,025	291	1,482	5	340	1,789	3
県	但	美恵茂	277,200	583,825	522,500	242	1,145	1	322	1,816	4
県	気	新花百合		664,675	664,675			0	332	2,005	4
市場合計			493,737	659,053	583,209	292	1,692	128	315	2,092	151

令和5年5月期 日令別子牛平均価格

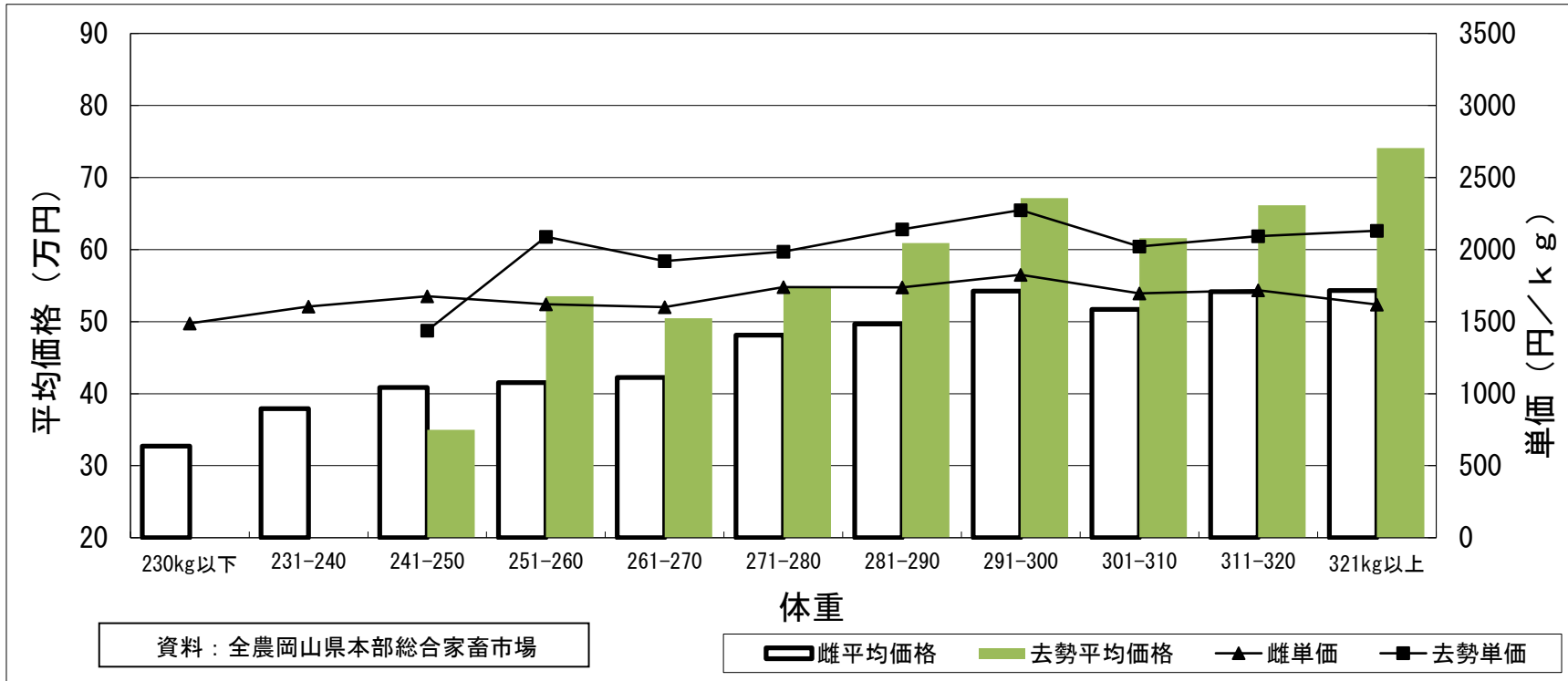


資料：全農岡山県本部総合家畜市場

■ 雌平均価格    ■ 去勢平均価格    ▲ 雌単価    ■ 去勢単価

日令	雌					去勢				
	上場頭数	平均体重	平均日齢	平均価格	キ口単価	上場頭数	平均体重	平均日齢	平均価格	キ口単価
210~239日	4	283	236	509,025	1,797	10	287	233	663,850	2,312
240~269日	39	297	258	528,310	1,778	56	312	256	675,184	2,165
270~299日	63	285	282	481,765	1,688	69	319	283	656,668	2,060
300~329日	19	298	311	470,395	1,580	16	327	311	609,881	1,866
330日以上	3	327	332	423,133	1,295					

令和5年5月期 体重別子牛平均価格



体重	雌					去勢				
	上場頭数	平均体重	平均日齢	平均価格	キ口単価	上場頭数	平均体重	平均日齢	平均価格	キ口単価
230kg以下	4	220	258	327,250	1,488					
231-240	4	236	282	379,225	1,605					
241-250	5	244	276	408,540	1,676	3	243	256	349,800	1,438
251-260	5	256	280	415,140	1,620	5	256	252	535,040	2,088
261-270	11	264	279	422,300	1,600	3	263	255	504,533	1,921
271-280	13	277	284	481,292	1,739	9	276	270	548,656	1,985
281-290	20	286	282	496,870	1,737	16	285	272	609,194	2,141
291-300	17	297	279	542,171	1,825	9	295	272	671,367	2,274
301-310	15	305	269	516,780	1,695	29	304	272	615,810	2,022
311-320	12	315	289	541,383	1,717	17	316	277	661,294	2,092
321kg以上	22	336	277	543,150	1,618	60	348	276	740,850	2,131
市場計	128	292	279	493,737	1,692	151	315	272	659,053	2,092