

令和4年度
全国体力・運動能力、運動習慣等調査
市町村別の状況


倉敷市教育委員会

(1) 新体力テスト8種目の結果

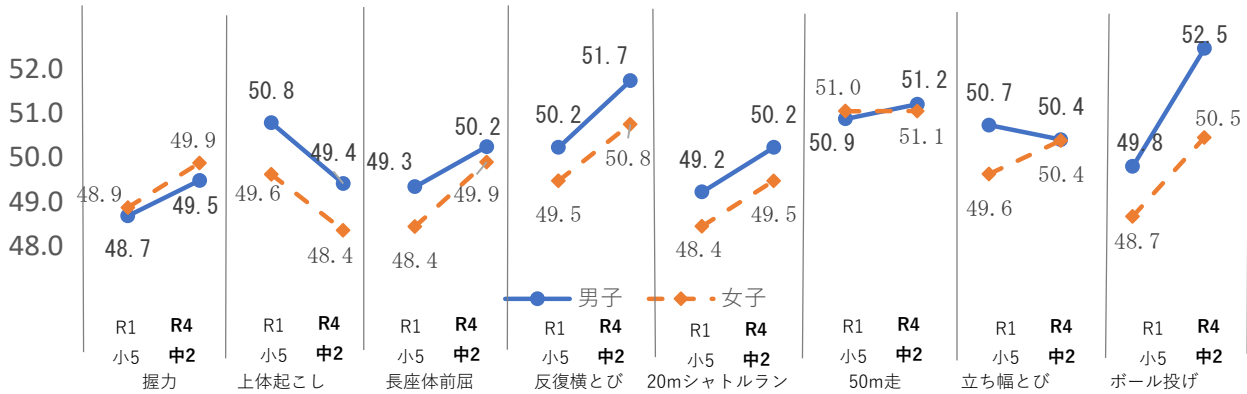
小学校第5学年	種目	合計点	握力	上体起こし	長座体前屈	反復横とび	20mシャトルラン	50m走	立ち幅とび	ボール投げ
男子	倉敷市教育委員会	52.75	15.89	19.28	33.82	40.77	46.29	9.43	153.01	19.9
	全国(公立)	52.28	16.21	18.86	33.79	40.36	45.92	9.53	150.83	20.31
女子	倉敷市教育委員会	54.53	15.95	18.33	37.47	39.24	36.91	9.59	145.8	12.75
	全国(公立)	54.31	16.1	17.97	38.18	38.66	36.97	9.7	144.55	13.17

中学校第2学年	種目	合計点	握力	上体起こし	長座体前屈	反復横とび	20mシャトルラン	50m走	立ち幅とび	ボール投げ
男子	倉敷市教育委員会	42.27	28.61	25.37	44.14	52.6	78.65	7.93	198.13	21.78
	全国(公立)	41.04	28.99	25.74	43.87	51.05	78.07	8.06	196.89	20.28
女子	倉敷市教育委員会	47.63	23.15	20.7	45.96	46.36	50.56	8.86	168.04	12.64
	全国(公立)	47.42	23.21	21.67	46.07	45.81	51.6	8.96	167.04	12.45

(2) 標準スコア(全国平均を50としたときの換算値) : 同一集団の経年変化

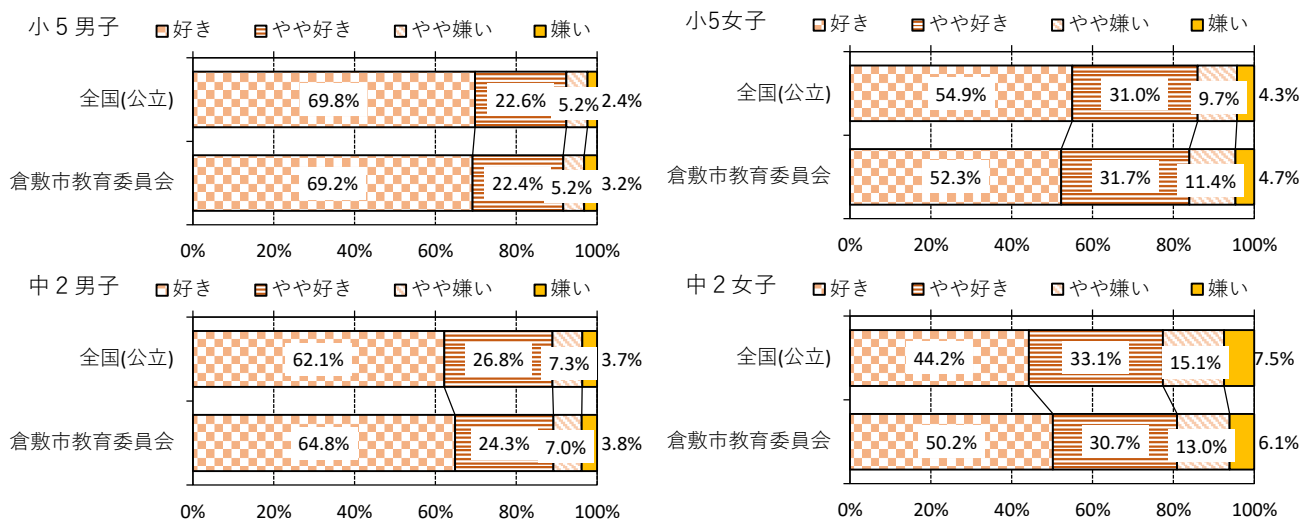


(3) 新体力テスト8種目の結果(標準スコア) : 同一集団の経年変化



(4) 「運動(体を動かす遊びを含む)やスポーツをすることが好きですか。」の問いに対する

回答割合



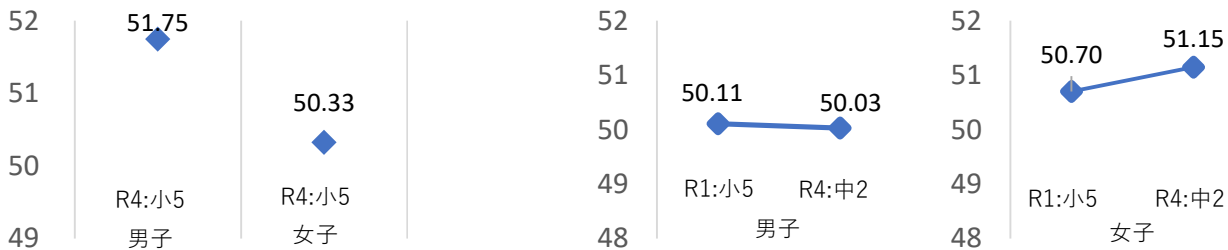
津山市教育委員会

(1) 新体力テスト8種目の結果

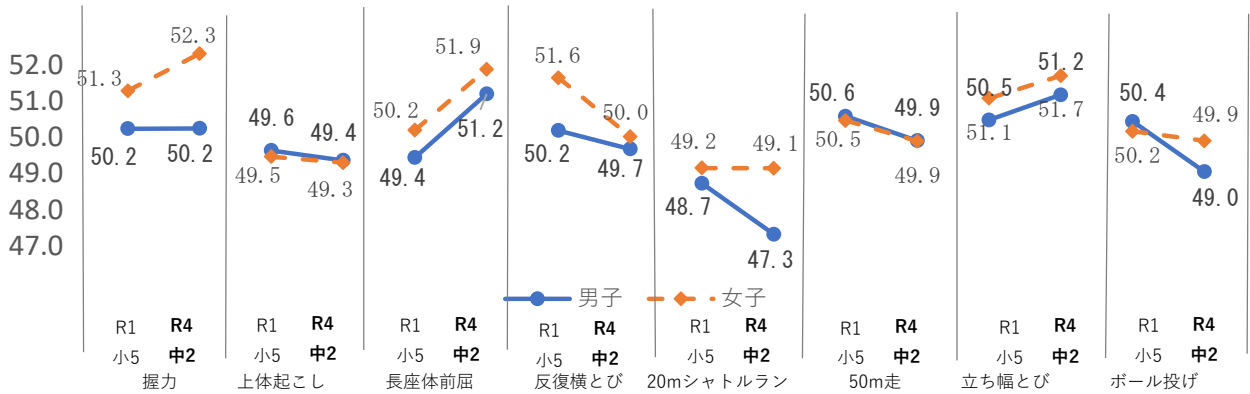
小学校第5学年	種目	合計点	握力	上体起こし	長座体前屈	反復横とび	20mシャトルラン	50m走	立ち幅とび	ボール投げ
男子	津山市教育委員会	53.94	16.38	19.45	34.51	41.83	47.64	9.39	153.99	21.75
	全国(公立)	52.28	16.21	18.86	33.79	40.36	45.92	9.53	150.83	20.31
女子	津山市教育委員会	54.6	15.88	17.22	38.87	39.47	38.35	9.77	145.53	13.43
	全国(公立)	54.31	16.1	17.97	38.18	38.66	36.97	9.7	144.55	13.17

中学校第2学年	種目	合計点	握力	上体起こし	長座体前屈	反復横とび	20mシャトルラン	50m走	立ち幅とび	ボール投げ
男子	津山市教育委員会	41.07	29.17	25.34	45.22	50.76	71.15	8.07	200.5	19.7
	全国(公立)	41.04	28.99	25.74	43.87	51.05	78.07	8.06	196.89	20.28
女子	津山市教育委員会	48.74	24.3	21.26	48.06	45.83	49.92	8.97	171.48	12.41
	全国(公立)	47.42	23.21	21.67	46.07	45.81	51.6	8.96	167.04	12.45

(2) 標準スコア(全国平均を50としたときの換算値) : 同一集団の経年変化

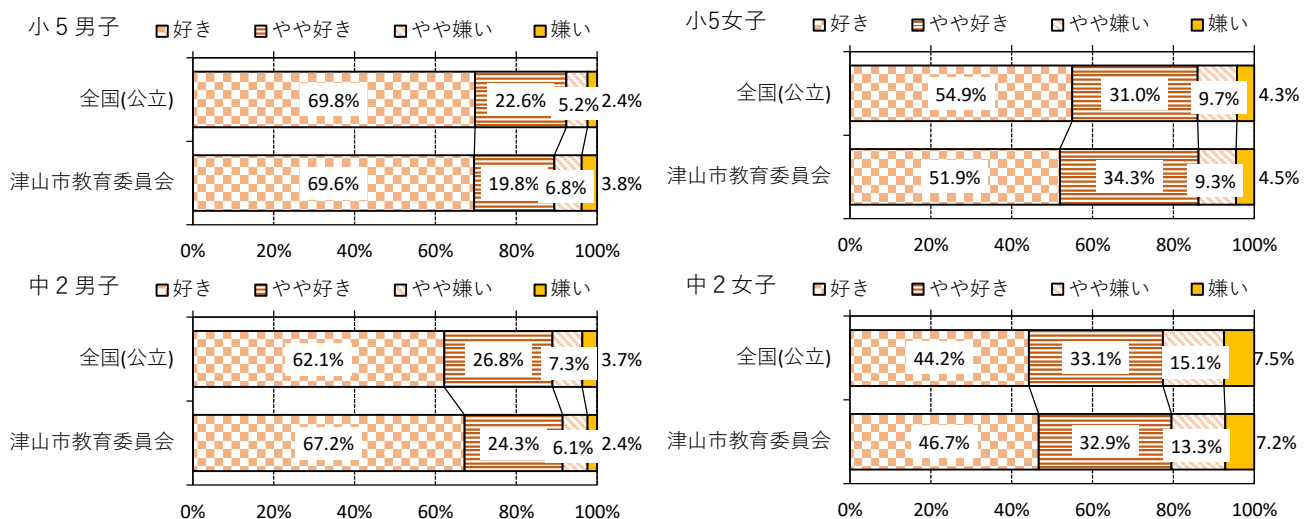


(3) 新体力テスト8種目の結果(標準スコア) : 同一集団の経年変化



(4) 「運動(体を動かす遊びを含む)やスポーツをすることが好きですか。」の問いに対する

回答割合




玉野市教育委員会

(1) 新体力テスト8種目の結果

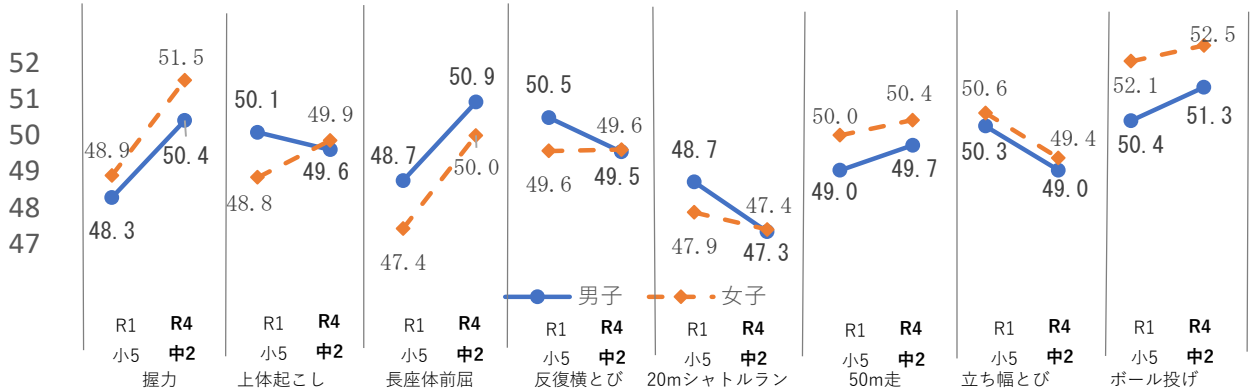
小学校第5学年	種目	合計点	握力	上体起こし	長座体前屈	反復横とび	20mシャトルラン	50m走	立ち幅とび	ボール投げ
男子	玉野市教育委員会	51.32	15.38	18.33	33.77	39.75	41.74	9.42	151.57	21.13
	全国(公立)	52.28	16.21	18.86	33.79	40.36	45.92	9.53	150.83	20.31
女子	玉野市教育委員会	53.2	16.25	16.83	37.51	38.02	30.13	9.78	146.54	14.47
	全国(公立)	54.31	16.1	17.97	38.18	38.66	36.97	9.7	144.55	13.17

中学校第2学年	種目	合計点	握力	上体起こし	長座体前屈	反復横とび	20mシャトルラン	50m走	立ち幅とび	ボール投げ
男子	玉野市教育委員会	40.67	29.29	25.49	44.9	50.64	71.18	8.09	193.96	21.09
	全国(公立)	41.04	28.99	25.74	43.87	51.05	78.07	8.06	196.89	20.28
女子	玉野市教育委員会	47.71	23.93	21.59	46.07	45.52	46.48	8.92	165.42	13.49
	全国(公立)	47.42	23.21	21.67	46.07	45.81	51.6	8.96	167.04	12.45

(2) 標準スコア(全国平均を50としたときの換算値) : 同一集団の経年変化

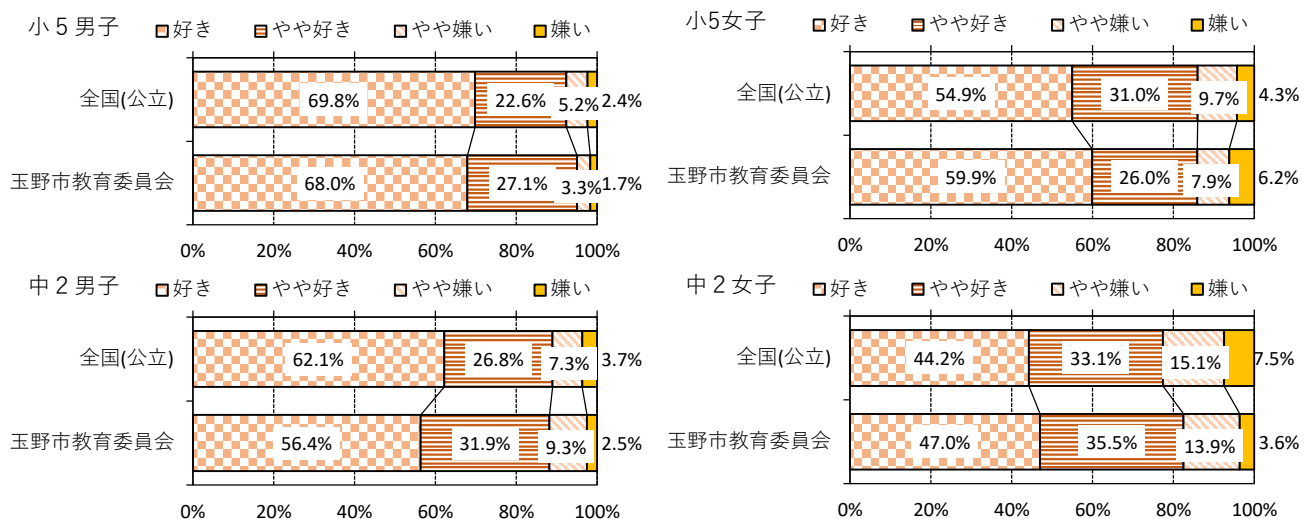


(3) 新体力テスト8種目の結果(標準スコア) : 同一集団の経年変化



(4) 「運動(体を動かす遊びを含む)やスポーツをすることが好きですか。」の問いに対する

回答割合




笠岡市教育委員会

(1) 新体力テスト8種目の結果

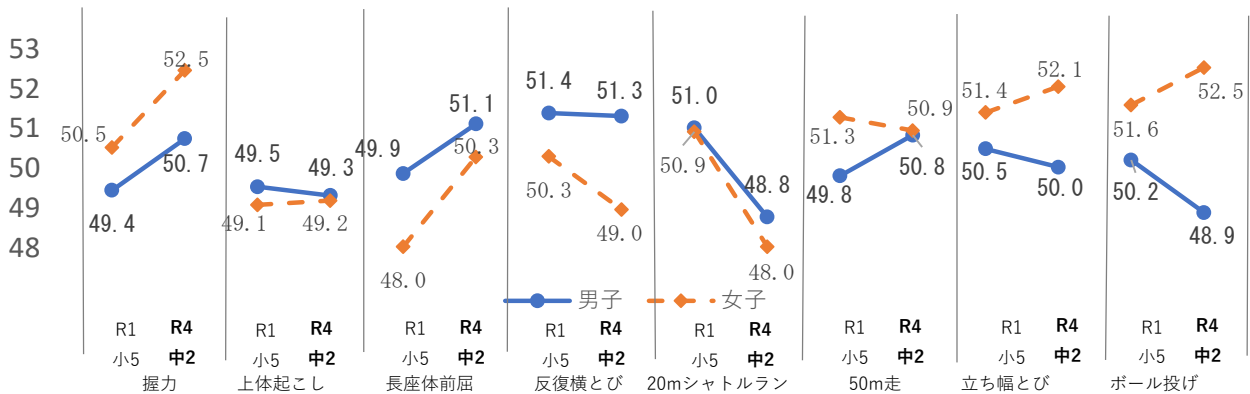
小学校第5学年	種目	合計点	握力	上体起こし	長座体前屈	反復横とび	20mシャトルラン	50m走	立ち幅とび	ボール投げ
男子	笠岡市教育委員会	54.9	16.5	20.13	34.67	42.61	49.57	9.32	156.55	23.24
	全国(公立)	52.28	16.21	18.86	33.79	40.36	45.92	9.53	150.83	20.31
女子	笠岡市教育委員会	55.82	16.39	17.8	36.8	39.92	40.43	9.37	148.3	14.16
	全国(公立)	54.31	16.1	17.97	38.18	38.66	36.97	9.7	144.55	13.17

中学校第2学年	種目	合計点	握力	上体起こし	長座体前屈	反復横とび	20mシャトルラン	50m走	立ち幅とび	ボール投げ
男子	笠岡市教育委員会	41.38	29.53	25.31	45.12	52.22	74.9	7.97	196.99	19.6
	全国(公立)	41.04	28.99	25.74	43.87	51.05	78.07	8.06	196.89	20.28
女子	笠岡市教育委員会	48.79	24.37	21.19	46.37	45.05	47.73	8.87	172.37	13.51
	全国(公立)	47.42	23.21	21.67	46.07	45.81	51.6	8.96	167.04	12.45

(2) 標準スコア(全国平均を50としたときの換算値) : 同一集団の経年変化

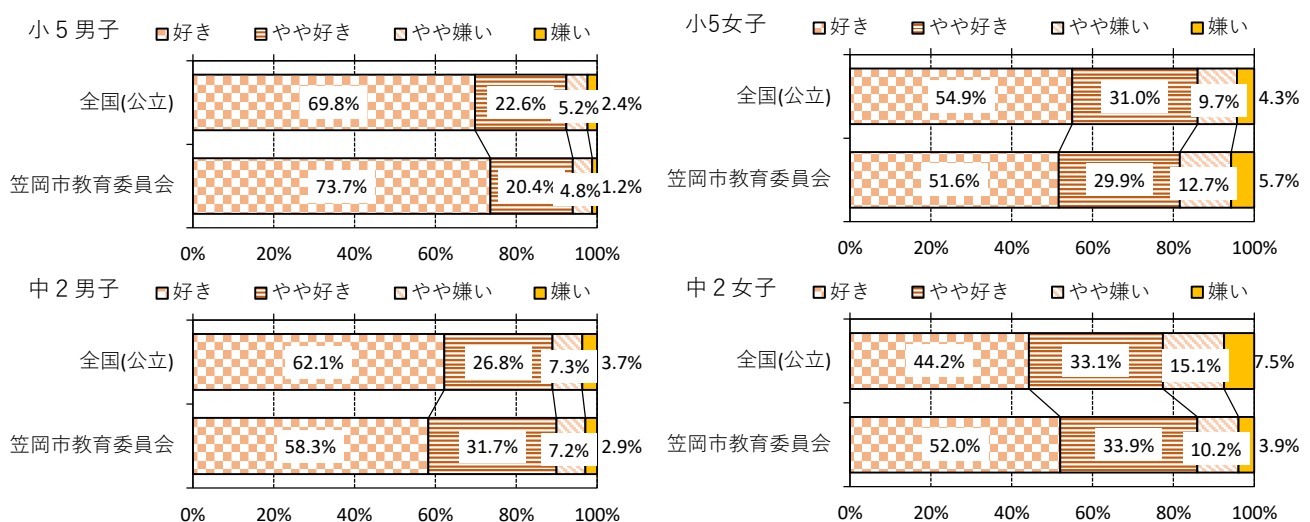


(3) 新体力テスト8種目の結果(標準スコア) : 同一集団の経年変化



(4) 「運動(体を動かす遊びを含む)やスポーツをすることが好きですか。」の問いに対する

回答割合




井原市教育委員会

(1) 新体力テスト8種目の結果

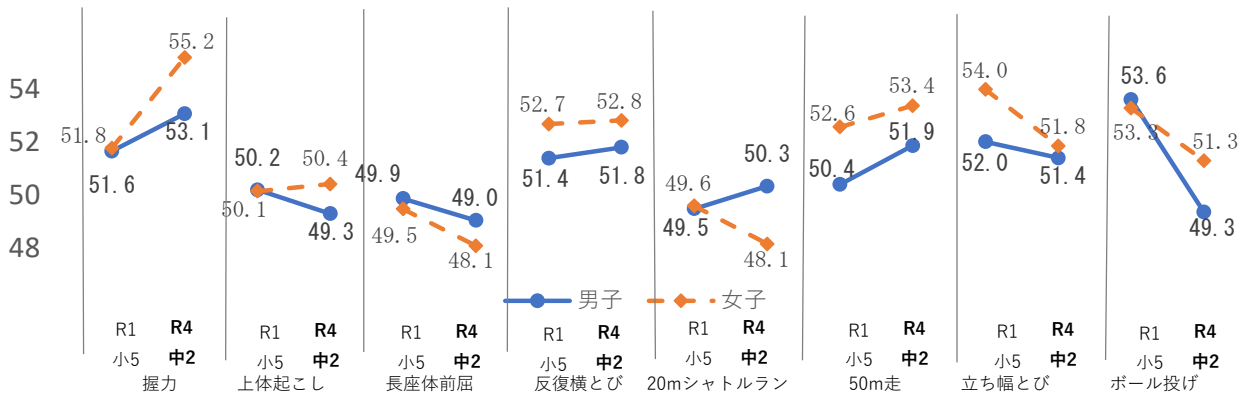
小学校第5学年	種目	合計点	握力	上体起こし	長座体前屈	反復横とび	20mシャトルラン	50m走	立ち幅とび	ボール投げ
男子	井原市教育委員会	55.12	16.87	19.34	35.64	44.02	46.77	9.37	157.6	22.9
	全国(公立)	52.28	16.21	18.86	33.79	40.36	45.92	9.53	150.83	20.31
女子	井原市教育委員会	56.2	16.74	18.13	39.08	41.41	35.17	9.62	151.55	13.71
	全国(公立)	54.31	16.1	17.97	38.18	38.66	36.97	9.7	144.55	13.17

中学校第2学年	種目	合計点	握力	上体起こし	長座体前屈	反復横とび	20mシャトルラン	50m走	立ち幅とび	ボール投げ
男子	井原市教育委員会	41.97	31.21	25.29	42.78	52.65	78.9	7.86	201.14	19.88
	全国(公立)	41.04	28.99	25.74	43.87	51.05	78.07	8.06	196.89	20.28
女子	井原市教育委員会	49.74	25.65	21.91	44.04	47.87	47.95	8.64	171.84	12.99
	全国(公立)	47.42	23.21	21.67	46.07	45.81	51.6	8.96	167.04	12.45

(2) 標準スコア(全国平均を50としたときの換算値) : 同一集団の経年変化

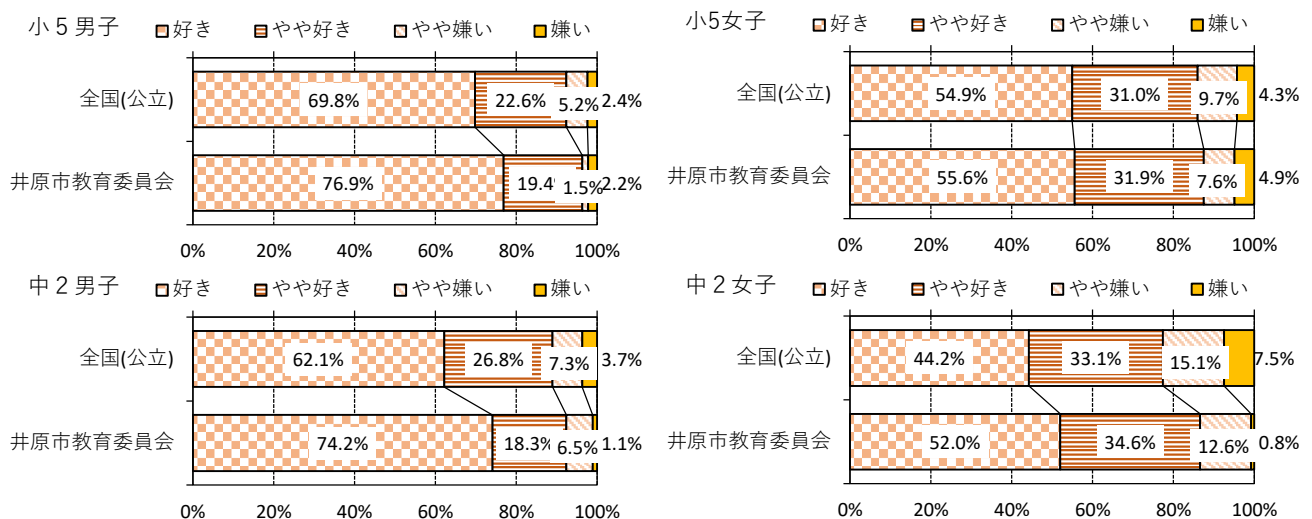


(3) 新体力テスト8種目の結果(標準スコア) : 同一集団の経年変化



(4) 「運動(体を動かす遊びを含む)やスポーツをすることが好きですか。」の問いに対する

回答割合




総社市教育委員会

(1) 新体力テスト8種目の結果

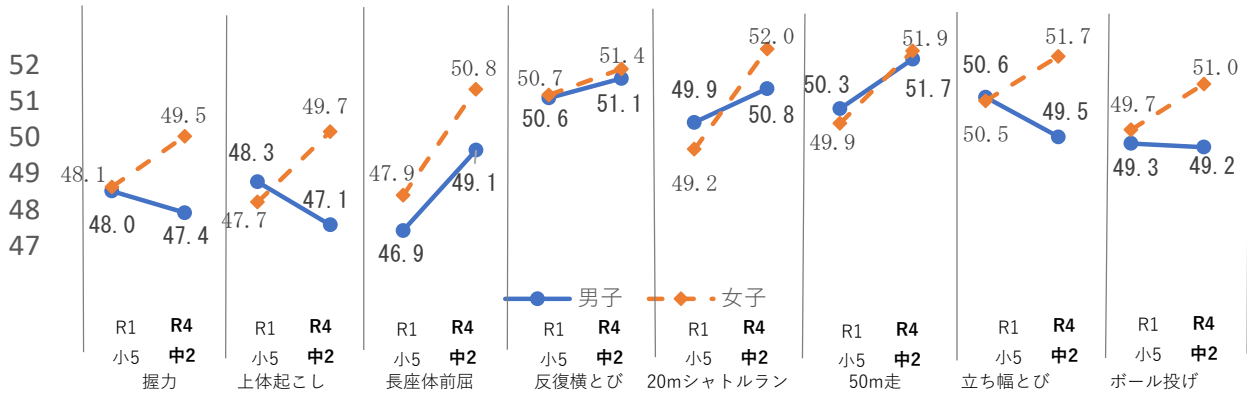
小学校第5学年	種目	合計点	握力	上体起こし	長座体前屈	反復横とび	20mシャトルラン	50m走	立ち幅とび	ボール投げ
男子	総社市教育委員会	54.08	15.82	19.76	32.45	43.08	49.15	9.32	156.89	21.59
	全国(公立)	52.28	16.21	18.86	33.79	40.36	45.92	9.53	150.83	20.31
女子	総社市教育委員会	55.19	15.66	18.91	36.73	40.63	38.08	9.66	146.88	13.51
	全国(公立)	54.31	16.1	17.97	38.18	38.66	36.97	9.7	144.55	13.17

中学校第2学年	種目	合計点	握力	上体起こし	長座体前屈	反復横とび	20mシャトルラン	50m走	立ち幅とび	ボール投げ
男子	総社市教育委員会	40.43	27.11	23.91	42.91	52.06	80.26	7.88	195.42	19.81
	全国(公立)	41.04	28.99	25.74	43.87	51.05	78.07	8.06	196.89	20.28
女子	総社市教育委員会	49.75	22.99	21.47	46.95	46.83	55.43	8.78	171.56	12.86
	全国(公立)	47.42	23.21	21.67	46.07	45.81	51.6	8.96	167.04	12.45

(2) 標準スコア(全国平均を50としたときの換算値) : 同一集団の経年変化

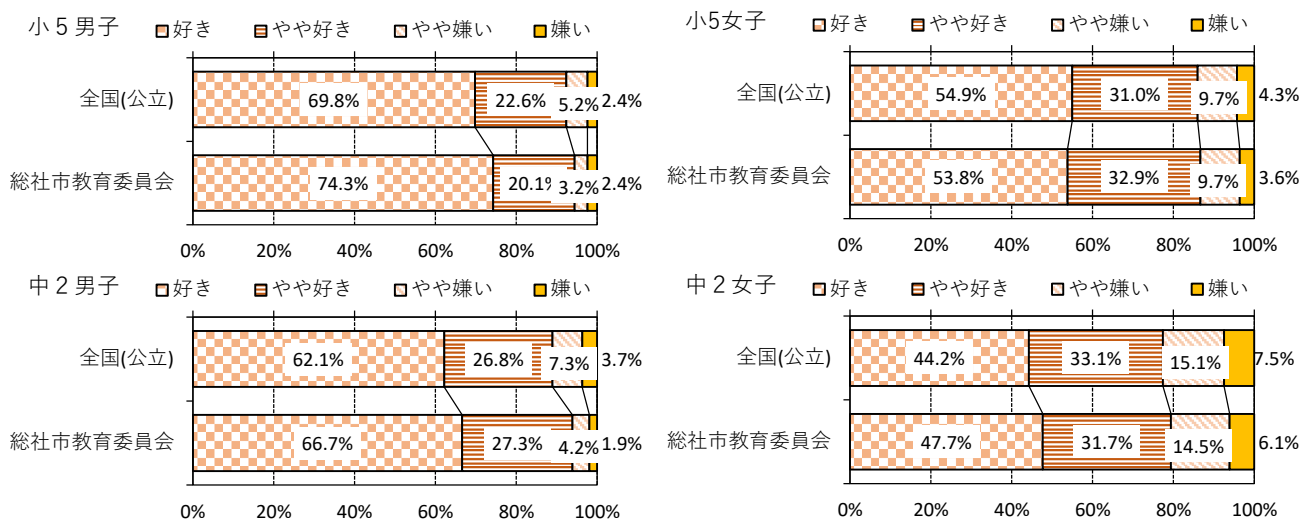


(3) 新体力テスト8種目の結果(標準スコア) : 同一集団の経年変化



(4) 「運動(体を動かす遊びを含む)やスポーツをすることが好きですか。」の問いに対する

回答割合




高梁市教育委員会

(1) 新体力テスト8種目の結果

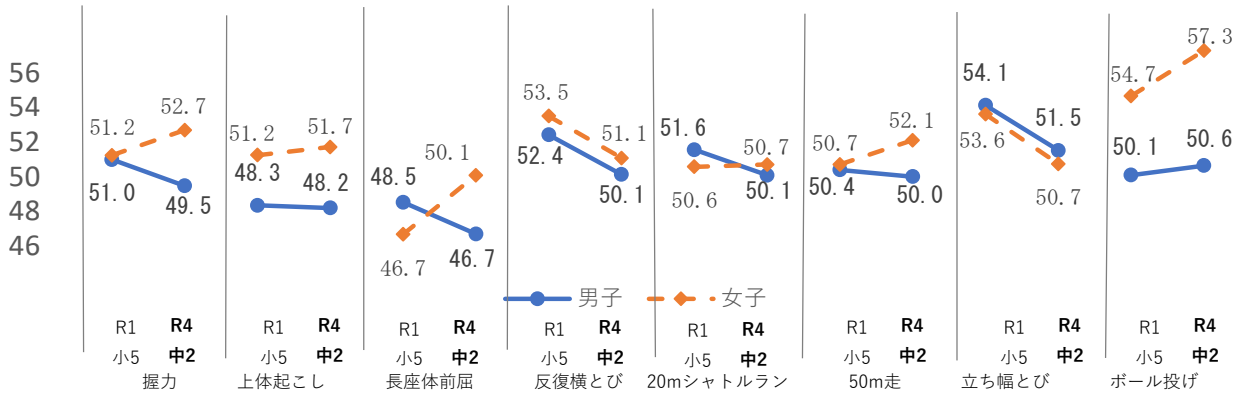
小学校第5学年	種目	合計点	握力	上体起こし	長座体前屈	反復横とび	20mシャトルラン	50m走	立ち幅とび	ボール投げ
男子	高梁市教育委員会	54.93	16.68	19.7	33.21	43.78	51.4	9.3	159.44	22.56
	全国(公立)	52.28	16.21	18.86	33.79	40.36	45.92	9.53	150.83	20.31
女子	高梁市教育委員会	55.08	16.25	17.49	36.42	41.43	36.58	9.79	151.04	15.02
	全国(公立)	54.31	16.1	17.97	38.18	38.66	36.97	9.7	144.55	13.17

中学校第2学年	種目	合計点	握力	上体起こし	長座体前屈	反復横とび	20mシャトルラン	50m走	立ち幅とび	ボール投げ
男子	高梁市教育委員会	39.2	28.6	24.6	40.15	51.16	78.27	8.06	201.53	20.67
	全国(公立)	41.04	28.99	25.74	43.87	51.05	78.07	8.06	196.89	20.28
女子	高梁市教育委員会	50.99	24.48	22.68	46.15	46.6	52.97	8.76	168.95	15.5
	全国(公立)	47.42	23.21	21.67	46.07	45.81	51.6	8.96	167.04	12.45

(2) 標準スコア(全国平均を50としたときの換算値) : 同一集団の経年変化

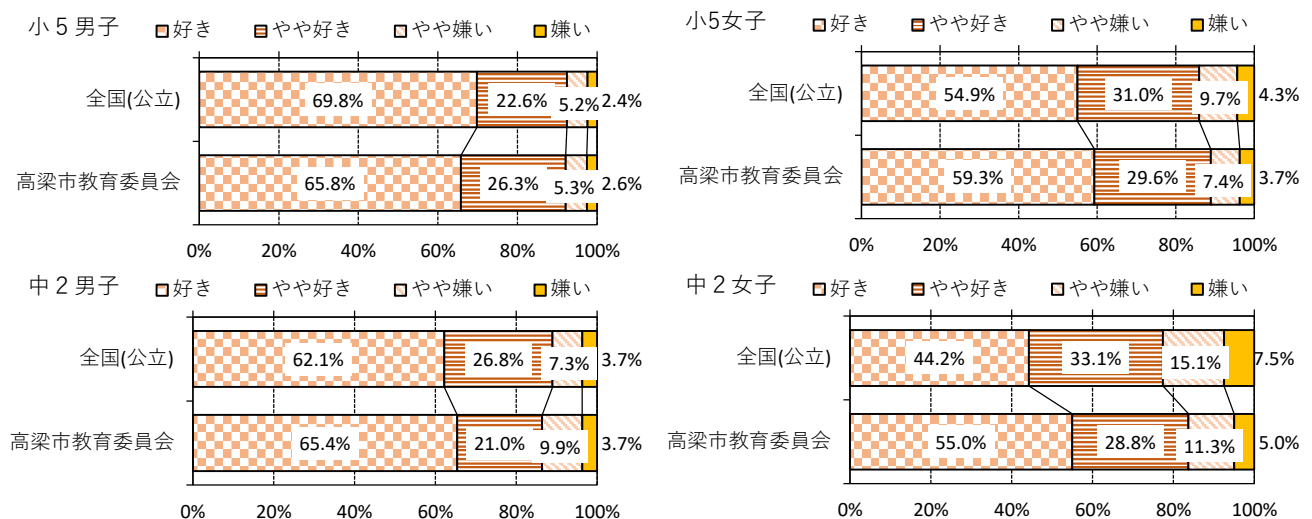


(3) 新体力テスト8種目の結果(標準スコア) : 同一集団の経年変化



(4) 「運動(体を動かす遊びを含む)やスポーツをすることが好きですか。」の問いに対する

回答割合



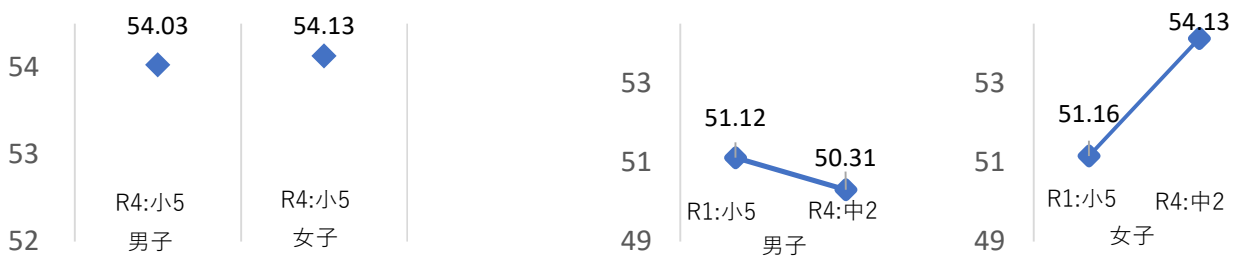
新見市教育委員会

(1) 新体力テスト8種目の結果

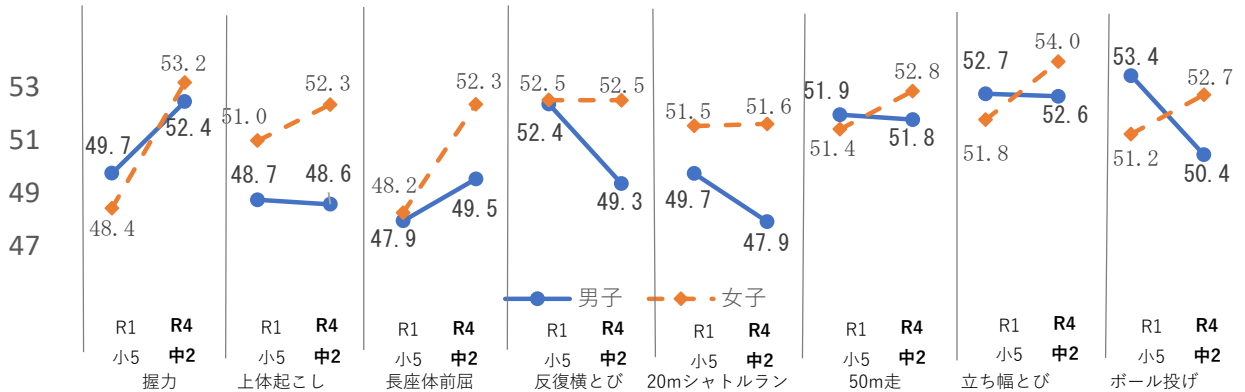
小学校第5学年	種目	合計点	握力	上体起こし	長座体前屈	反復横とび	20mシャトルラン	50m走	立ち幅とび	ボール投げ
男子	新見市教育委員会	56.11	16.55	19.86	37.04	43.23	50.12	9.4	160.71	22.17
	全国(公立)	52.28	16.21	18.86	33.79	40.36	45.92	9.53	150.83	20.31
女子	新見市教育委員会	57.99	16.41	18.48	39.8	41.63	43.21	9.53	150.78	15.04
	全国(公立)	54.31	16.1	17.97	38.18	38.66	36.97	9.7	144.55	13.17

中学校第2学年	種目	合計点	握力	上体起こし	長座体前屈	反復横とび	20mシャトルラン	50m走	立ち幅とび	ボール投げ
男子	新見市教育委員会	41.37	30.76	24.84	43.33	50.46	72.66	7.87	204.93	20.54
	全国(公立)	41.04	28.99	25.74	43.87	51.05	78.07	8.06	196.89	20.28
女子	新見市教育委員会	52.17	24.7	23.04	48.54	47.64	54.73	8.69	177.31	13.58
	全国(公立)	47.42	23.21	21.67	46.07	45.81	51.6	8.96	167.04	12.45

(2) 標準スコア(全国平均を50としたときの換算値) : 同一集団の経年変化

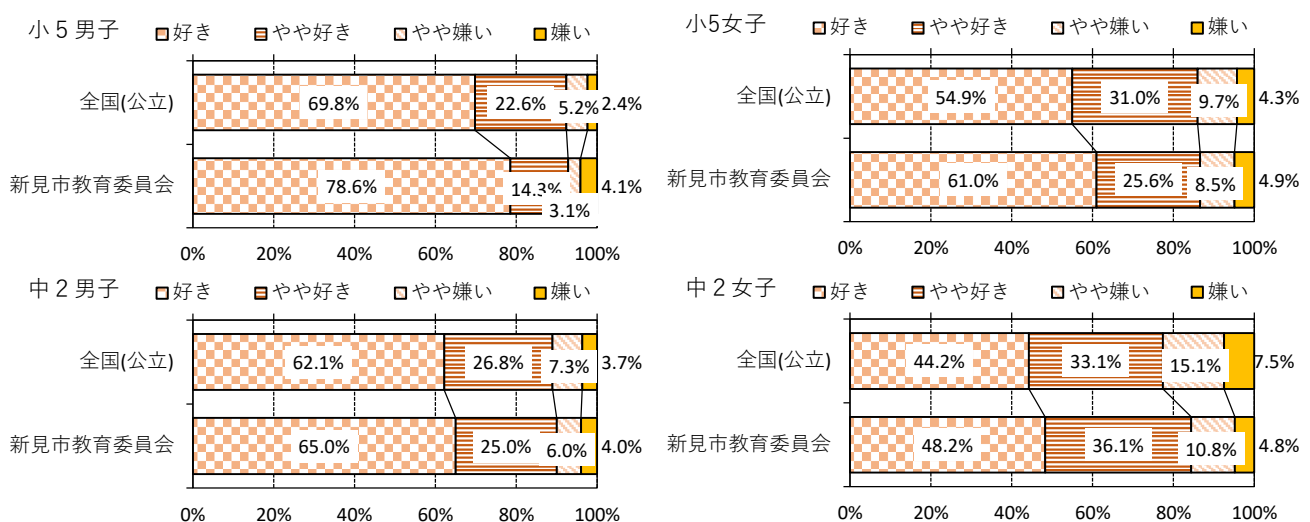


(3) 新体力テスト8種目の結果(標準スコア) : 同一集団の経年変化



(4) 「運動(体を動かす遊びを含む)やスポーツをすることが好きですか。」の問いに対する

回答割合



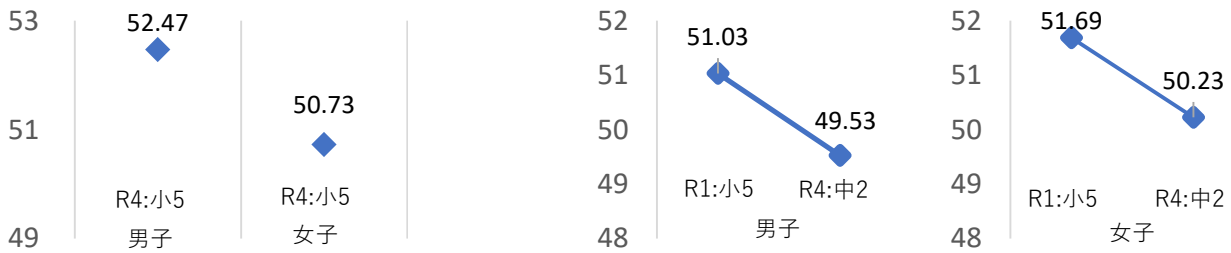
備前市教育委員会

(1) 新体力テスト8種目の結果

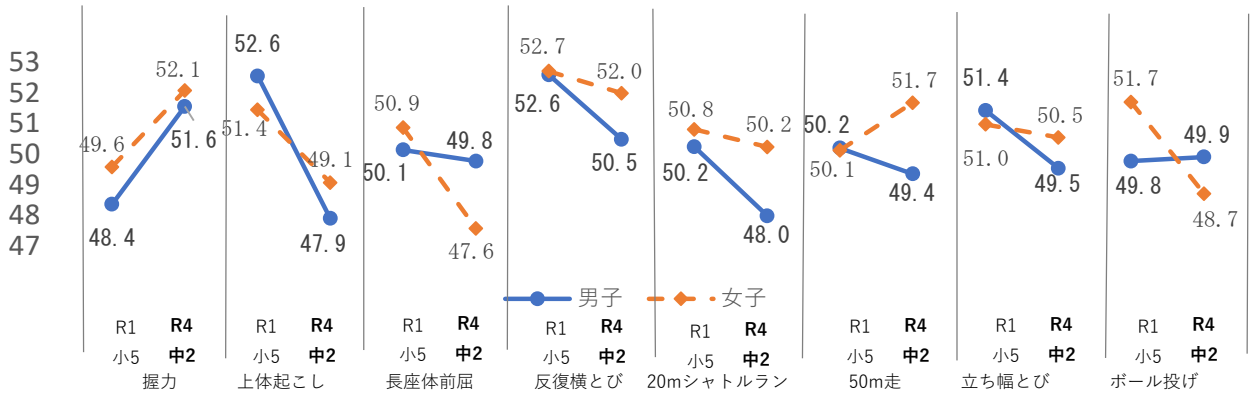
小学校第5学年	種目	合計点	握力	上体起こし	長座体前屈	反復横とび	20mシャトルラン	50m走	立ち幅とび	ボール投げ
男子	備前市教育委員会	54.63	15.16	19.69	34.02	43.92	50.05	9.34	159.24	21.12
	全国(公立)	52.28	16.21	18.86	33.79	40.36	45.92	9.53	150.83	20.31
女子	備前市教育委員会	54.96	14.89	17.91	36.45	40.29	38.47	9.68	152.57	13.71
	全国(公立)	54.31	16.1	17.97	38.18	38.66	36.97	9.7	144.55	13.17

中学校第2学年	種目	合計点	握力	上体起こし	長座体前屈	反復横とび	20mシャトルラン	50m走	立ち幅とび	ボール投げ
男子	備前市教育委員会	40.53	30.12	24.42	43.61	51.48	72.85	8.13	195.48	20.22
	全国(公立)	41.04	28.99	25.74	43.87	51.05	78.07	8.06	196.89	20.28
女子	備前市教育委員会	47.68	24.19	21.12	43.51	47.27	52.06	8.8	168.46	11.91
	全国(公立)	47.42	23.21	21.67	46.07	45.81	51.6	8.96	167.04	12.45

(2) 標準スコア(全国平均を50としたときの換算値) : 同一集団の経年変化

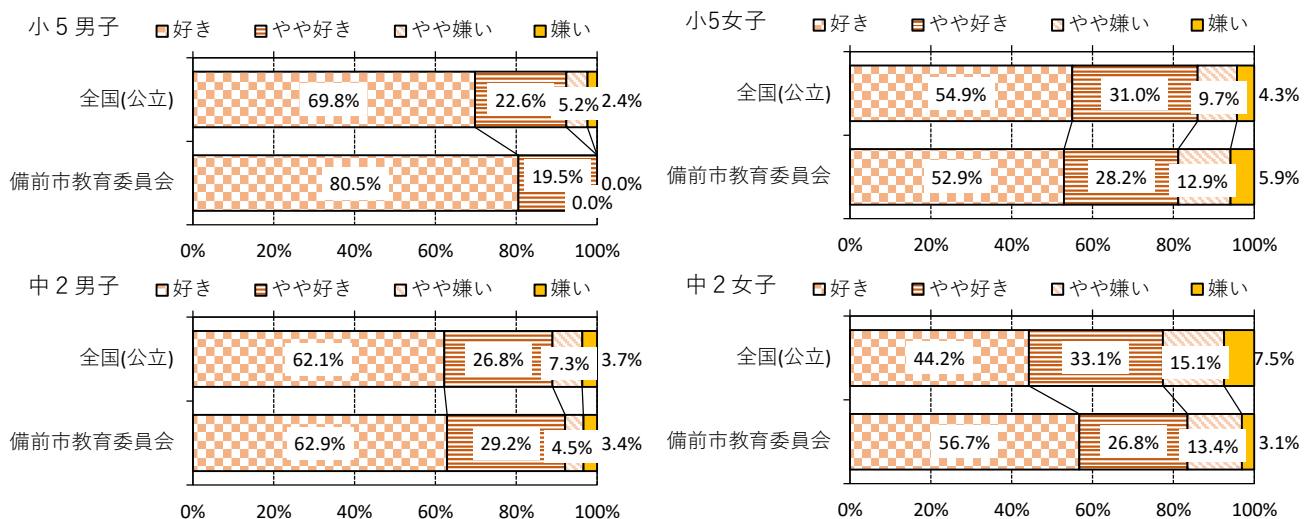


(3) 新体力テスト8種目の結果(標準スコア) : 同一集団の経年変化



(4) 「運動(体を動かす遊びを含む)やスポーツをすることが好きですか。」の問いに対する

回答割合




瀬戸内市教育委員会

(1) 新体力テスト8種目の結果

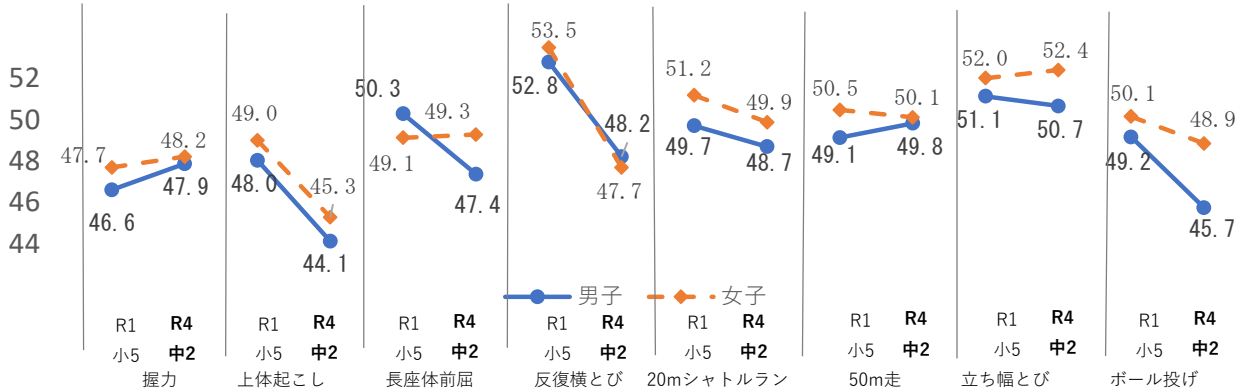
小学校第5学年	種目	合計点	握力	上体起こし	長座体前屈	反復横とび	20mシャトルラン	50m走	立ち幅とび	ボール投げ
男子	瀬戸内市教育委員会	53.71	15.22	19.04	34.84	42.97	50.06	9.2	153.91	20.39
	全国(公立)	52.28	16.21	18.86	33.79	40.36	45.92	9.53	150.83	20.31
女子	瀬戸内市教育委員会	57.22	15.44	18.1	36.49	41.67	45.16	9.21	150.42	14.6
	全国(公立)	54.31	16.1	17.97	38.18	38.66	36.97	9.7	144.55	13.17

中学校第2学年	種目	合計点	握力	上体起こし	長座体前屈	反復横とび	20mシャトルラン	50m走	立ち幅とび	ボール投げ
男子	瀬戸内市教育委員会	37.8	27.44	22.06	40.91	49.45	74.69	8.08	198.91	17.69
	全国(公立)	41.04	28.99	25.74	43.87	51.05	78.07	8.06	196.89	20.28
女子	瀬戸内市教育委員会	45.8	22.37	18.89	45.31	44.12	51.34	8.95	173.28	11.97
	全国(公立)	47.42	23.21	21.67	46.07	45.81	51.6	8.96	167.04	12.45

(2) 標準スコア(全国平均を50としたときの換算値) : 同一集団の経年変化

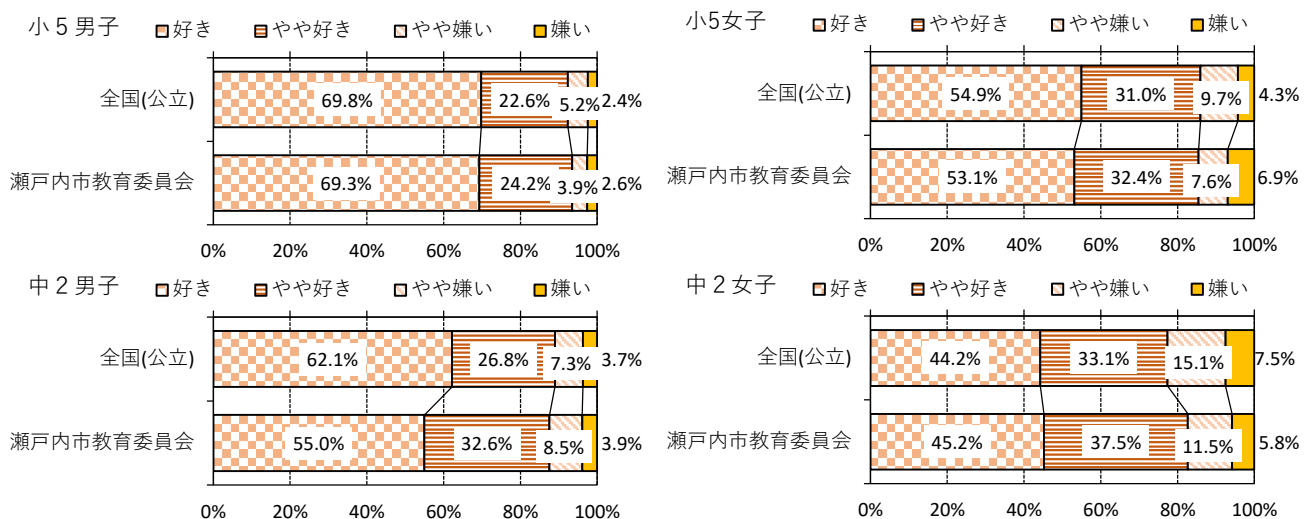


(3) 新体力テスト8種目の結果(標準スコア) : 同一集団の経年変化



(4) 「運動(体を動かす遊びを含む)やスポーツをすることが好きですか。」の問いに対する

回答割合



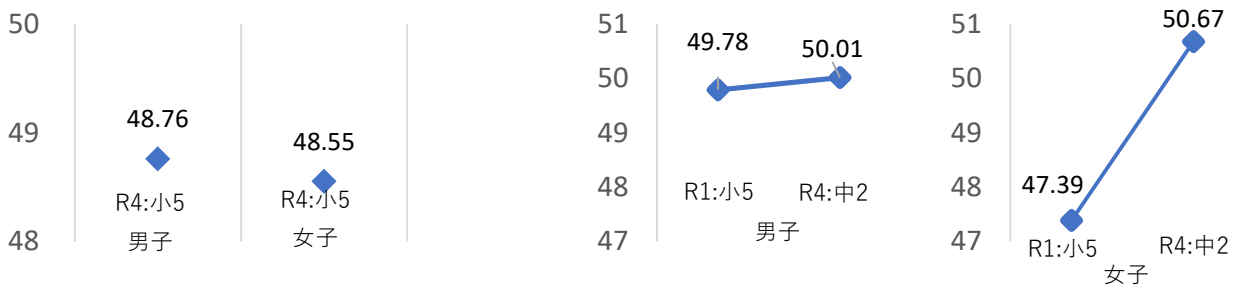
赤磐市教育委員会

(1) 新体力テスト8種目の結果

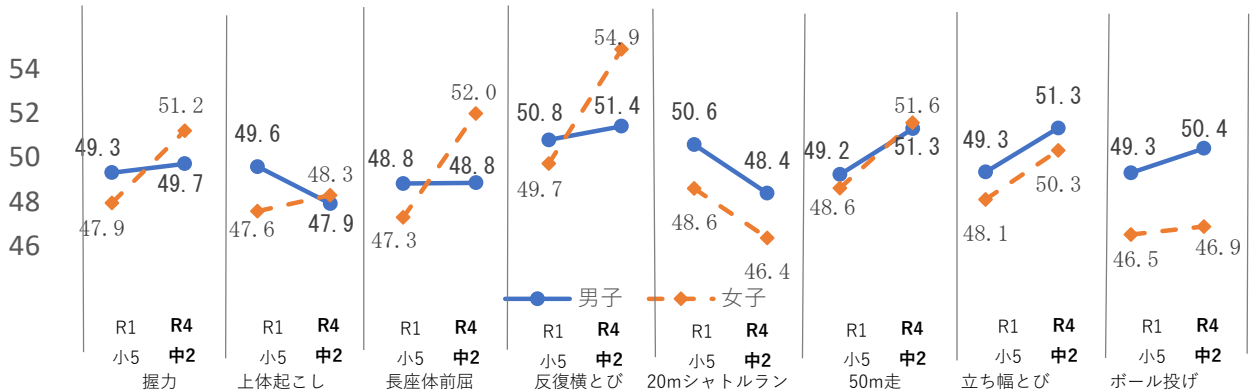
小学校第5学年	種目	合計点	握力	上体起こし	長座体前屈	反復横とび	20mシャトルラン	50m走	立ち幅とび	ボール投げ
男子	赤磐市教育委員会	51.1	15.66	18	31.22	41.46	43.9	9.51	150.05	19.18
	全国(公立)	52.28	16.21	18.86	33.79	40.36	45.92	9.53	150.83	20.31
女子	赤磐市教育委員会	53.02	16.15	17.57	36.2	39.24	35.38	9.76	142.14	12.28
	全国(公立)	54.31	16.1	17.97	38.18	38.66	36.97	9.7	144.55	13.17

中学校第2学年	種目	合計点	握力	上体起こし	長座体前屈	反復横とび	20mシャトルラン	50m走	立ち幅とび	ボール投げ
男子	赤磐市教育委員会	41.05	28.78	24.43	42.58	52.31	73.89	7.92	200.96	20.53
	全国(公立)	41.04	28.99	25.74	43.87	51.05	78.07	8.06	196.89	20.28
女子	赤磐市教育委員会	48.19	23.78	20.66	48.17	49.4	44.44	8.81	167.89	11.14
	全国(公立)	47.42	23.21	21.67	46.07	45.81	51.6	8.96	167.04	12.45

(2) 標準スコア(全国平均を50としたときの換算値) : 同一集団の経年変化

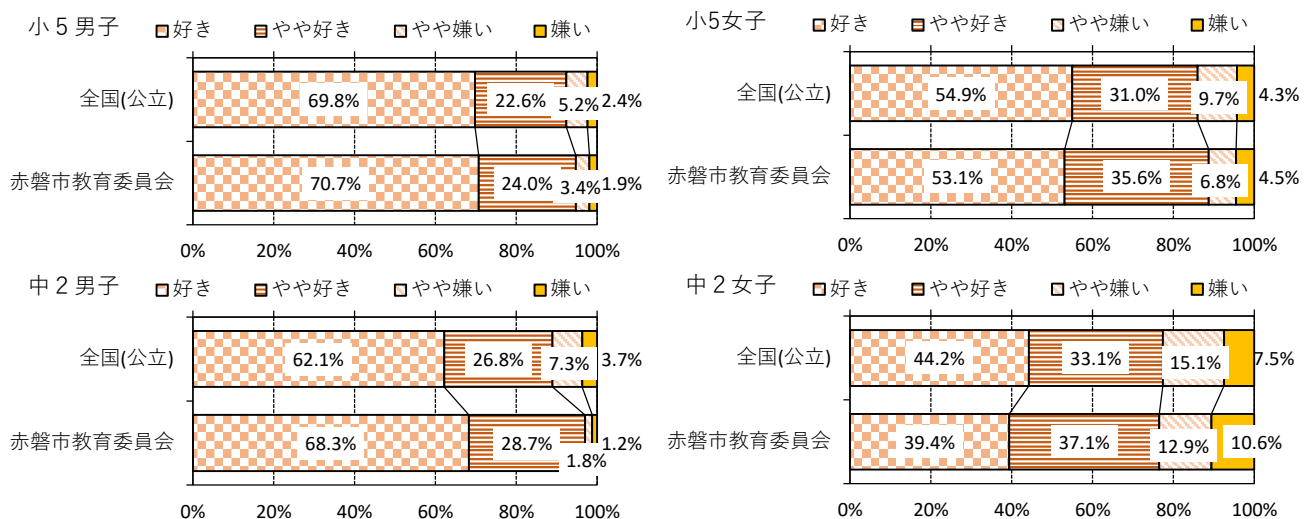


(3) 新体力テスト8種目の結果(標準スコア) : 同一集団の経年変化



(4) 「運動(体を動かす遊びを含む)やスポーツをすることが好きですか。」の問いに対する

回答割合




真庭市教育委員会

(1) 新体力テスト8種目の結果

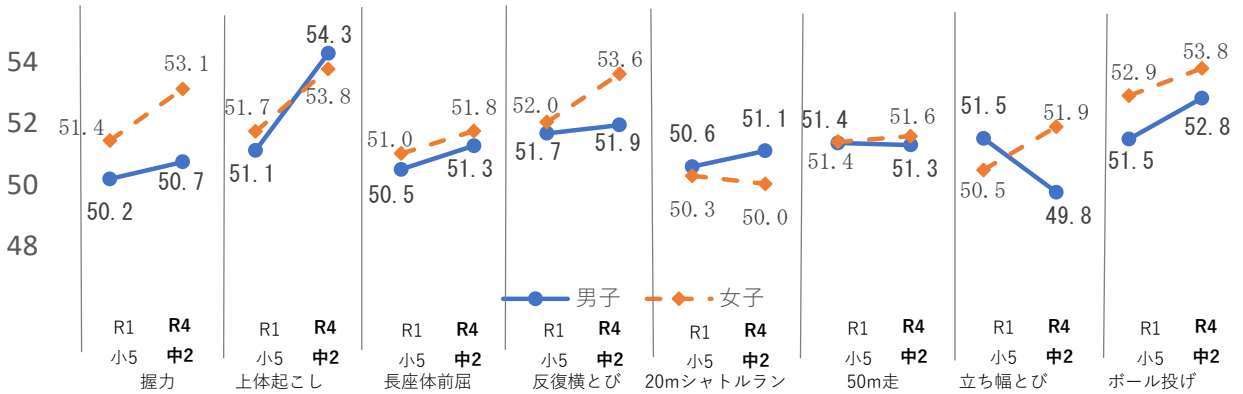
小学校第5学年	種目	合計点	握力	上体起こし	長座体前屈	反復横とび	20mシャトルラン	50m走	立ち幅とび	ボール投げ
男子	真庭市教育委員会	53.98	16.17	18.77	33.76	43.64	49.38	9.42	154.87	21.37
	全国(公立)	52.28	16.21	18.86	33.79	40.36	45.92	9.53	150.83	20.31
女子	真庭市教育委員会	56.88	16.03	18.34	38.48	42.54	39.98	9.64	149.22	14.49
	全国(公立)	54.31	16.1	17.97	38.18	38.66	36.97	9.7	144.55	13.17

中学校第2学年	種目	合計点	握力	上体起こし	長座体前屈	反復横とび	20mシャトルラン	50m走	立ち幅とび	ボール投げ
男子	真庭市教育委員会	44	29.53	28.43	45.29	52.79	80.91	7.92	196.13	22
	全国(公立)	41.04	28.99	25.74	43.87	51.05	78.07	8.06	196.89	20.28
女子	真庭市教育委員会	52.06	24.68	23.9	47.92	48.47	51.65	8.81	171.97	14.04
	全国(公立)	47.42	23.21	21.67	46.07	45.81	51.6	8.96	167.04	12.45

(2) 標準スコア(全国平均を50としたときの換算値) : 同一集団の経年変化

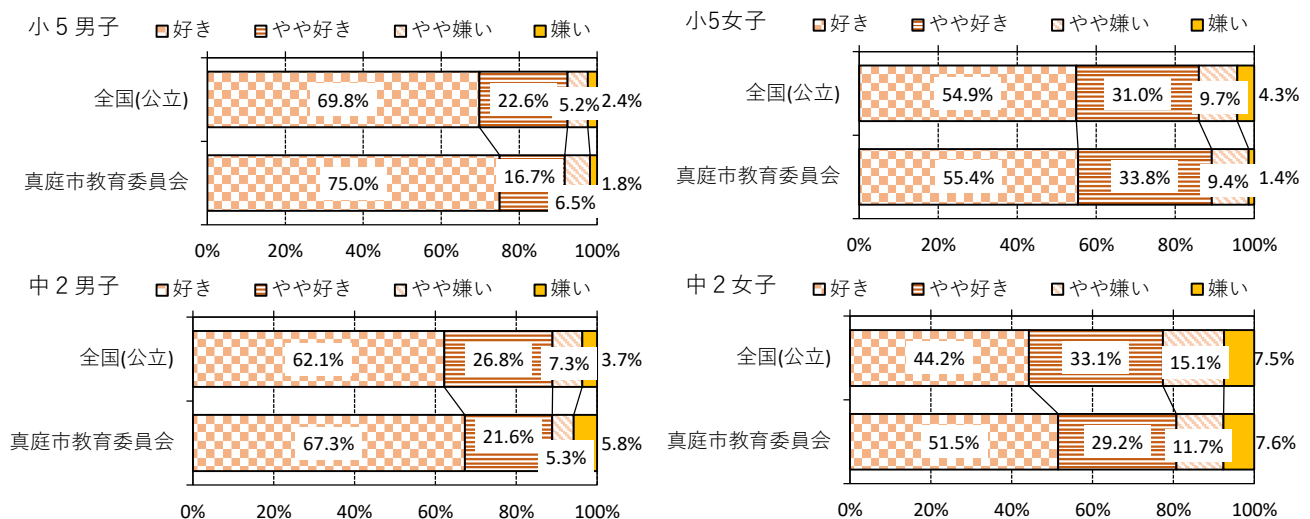


(3) 新体力テスト8種目の結果(標準スコア) : 同一集団の経年変化



(4) 「運動(体を動かす遊びを含む)やスポーツをすることが好きですか。」の問いに対する

回答割合



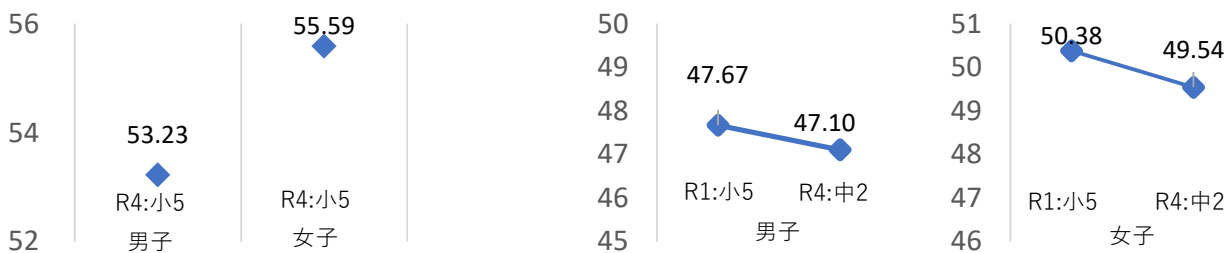
美作市教育委員会

(1) 新体力テスト8種目の結果

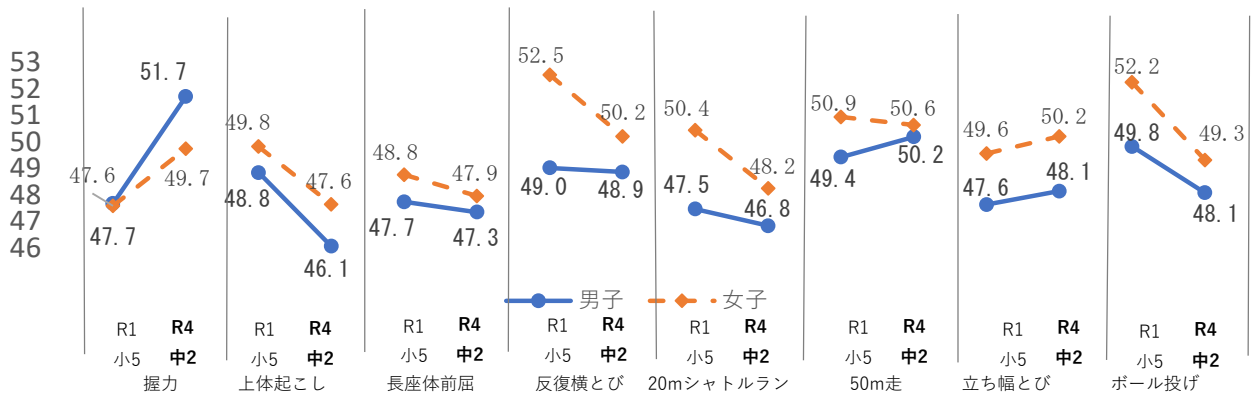
小学校第5学年	種目	合計点	握力	上体起こし	長座体前屈	反復横とび	20mシャトルラン	50m走	立ち幅とび	ボール投げ
男子	美作市教育委員会	55.35	16.07	21.44	34.01	43.43	55.95	9.21	152.2	20.33
	全国(公立)	52.28	16.21	18.86	33.79	40.36	45.92	9.53	150.83	20.31
女子	美作市教育委員会	59.29	15.63	19.35	39.52	42.64	43.83	9.47	147.25	15.99
	全国(公立)	54.31	16.1	17.97	38.18	38.66	36.97	9.7	144.55	13.17

中学校第2学年	種目	合計点	握力	上体起こし	長座体前屈	反復横とび	20mシャトルラン	50m走	立ち幅とび	ボール投げ
男子	美作市教育委員会	37.93	30.23	23.27	40.89	50.03	69.88	8.04	191.21	19.11
	全国(公立)	41.04	28.99	25.74	43.87	51.05	78.07	8.06	196.89	20.28
女子	美作市教育委員会	46.89	23.09	20.28	43.91	45.96	48.14	8.9	167.58	12.16
	全国(公立)	47.42	23.21	21.67	46.07	45.81	51.6	8.96	167.04	12.45

(2) 標準スコア(全国平均を50としたときの換算値) : 同一集団の経年変化

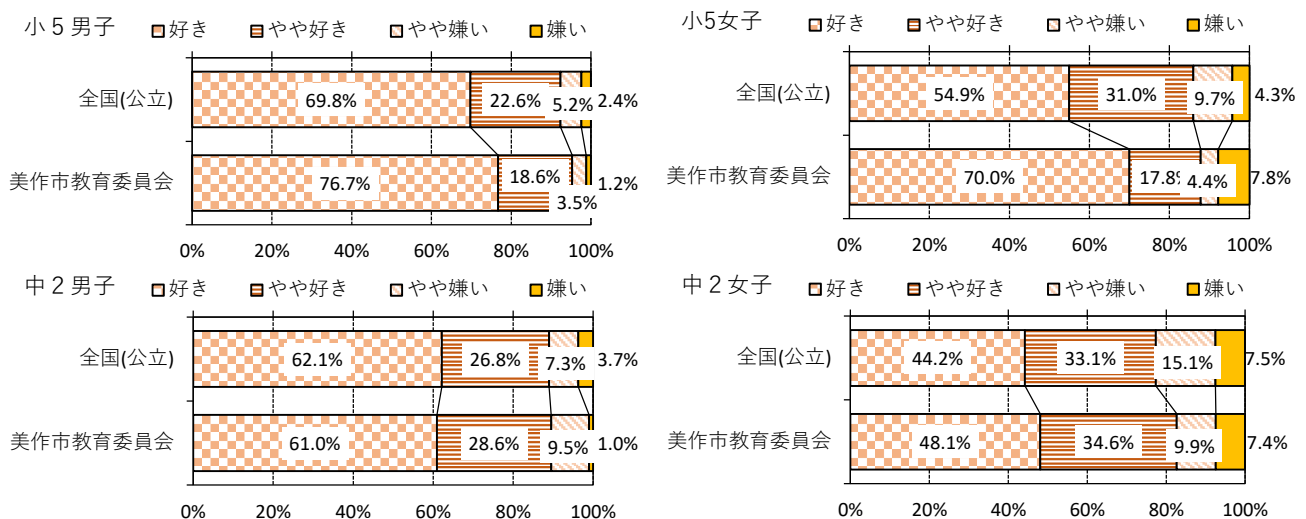


(3) 新体力テスト8種目の結果(標準スコア) : 同一集団の経年変化



(4) 「運動(体を動かす遊びを含む)やスポーツをすることが好きですか。」の問いに対する

回答割合




浅口市教育委員会

(1) 新体力テスト8種目の結果

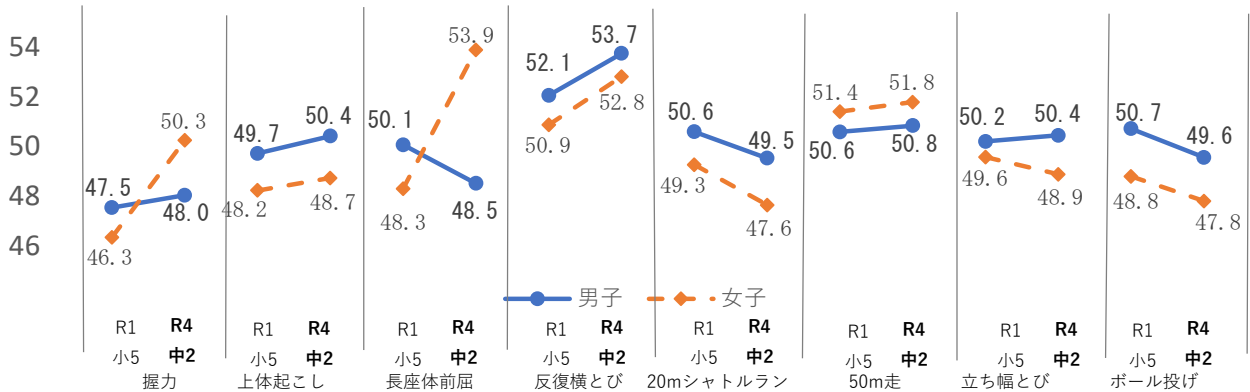
小学校第5学年	種目	合計点	握力	上体起こし	長座体前屈	反復横とび	20mシャトルラン	50m走	立ち幅とび	ボール投げ
男子	浅口市教育委員会	52.17	15.68	19.47	33.44	41.46	45.88	9.5	152.12	19.69
	全国(公立)	52.28	16.21	18.86	33.79	40.36	45.92	9.53	150.83	20.31
女子	浅口市教育委員会	54.55	14.86	18.33	36.21	40.16	40.09	9.62	146.47	13.3
	全国(公立)	54.31	16.1	17.97	38.18	38.66	36.97	9.7	144.55	13.17

中学校第2学年	種目	合計点	握力	上体起こし	長座体前屈	反復横とび	20mシャトルラン	50m走	立ち幅とび	ボール投げ
男子	浅口市教育委員会	40.92	27.56	26	42.2	54.39	76.84	7.97	198.24	20.01
	全国(公立)	41.04	28.99	25.74	43.87	51.05	78.07	8.06	196.89	20.28
女子	浅口市教育委員会	48.32	23.33	20.92	50.17	47.87	46.97	8.79	164.12	11.53
	全国(公立)	47.42	23.21	21.67	46.07	45.81	51.6	8.96	167.04	12.45

(2) 標準スコア(全国平均を50としたときの換算値) : 同一集団の経年変化

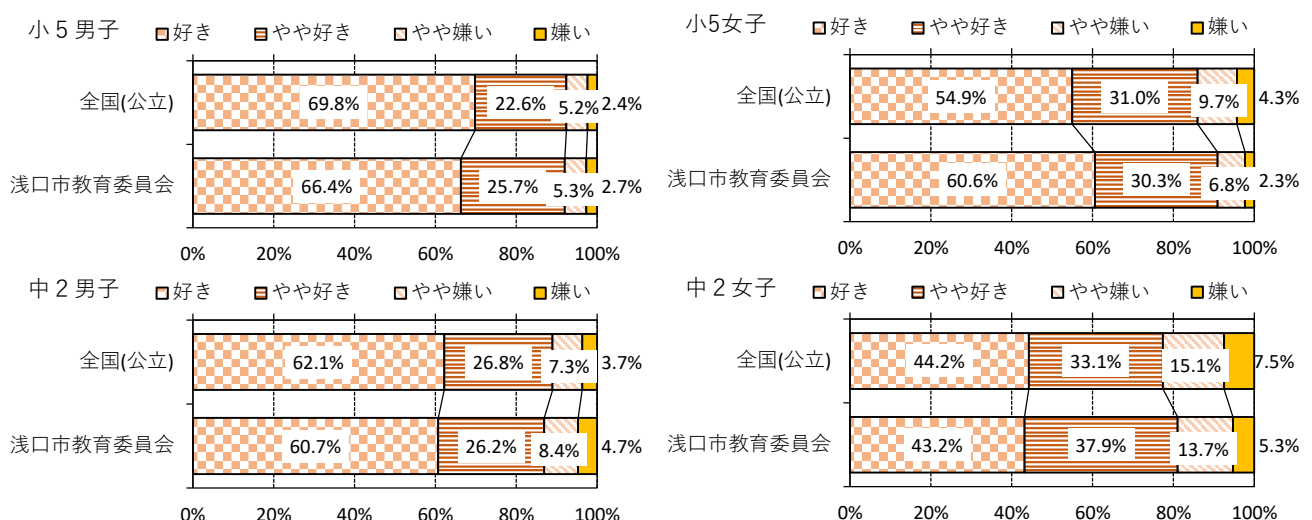


(3) 新体力テスト8種目の結果(標準スコア) : 同一集団の経年変化



(4) 「運動(体を動かす遊びを含む)やスポーツをすることが好きですか。」の問いに対する

回答割合



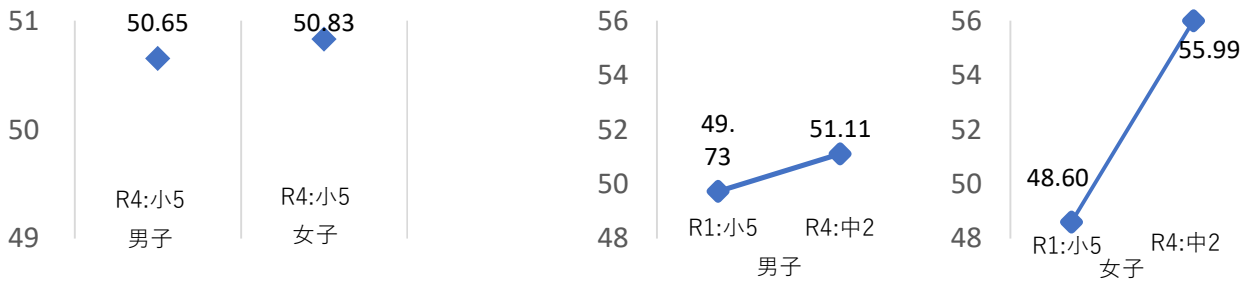
和気町教育委員会

(1) 新体力テスト8種目の結果

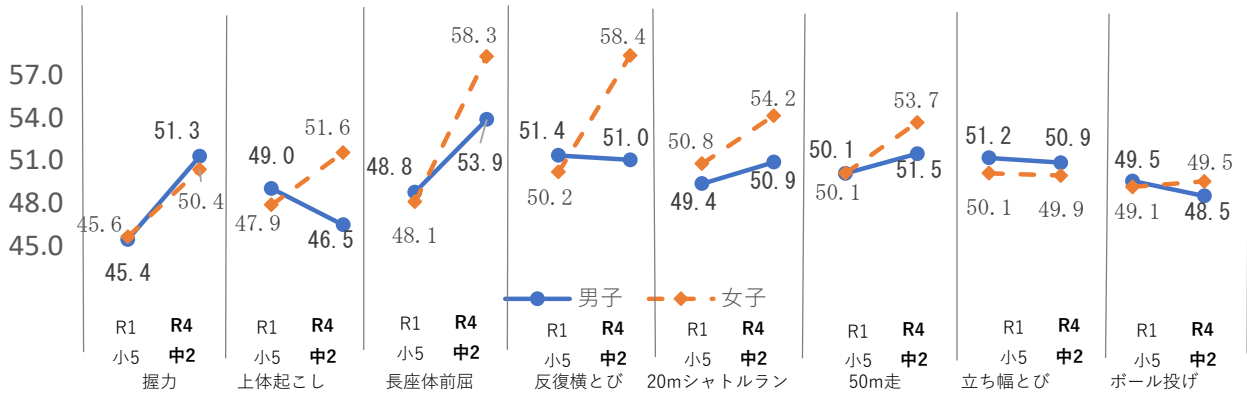
小学校第5学年	種目	合計点	握力	上体起こし	長座体前屈	反復横とび	20mシャトルラン	50m走	立ち幅とび	ボール投げ
男子	和気町教育委員会	52.9	16.15	17.06	37.27	41.27	44.08	9.47	153.69	19.83
	全国(公立)	52.28	16.21	18.86	33.79	40.36	45.92	9.53	150.83	20.31
女子	和気町教育委員会	55.05	16.64	17.26	38.81	38.36	35.45	9.47	148.07	14.12
	全国(公立)	54.31	16.1	17.97	38.18	38.66	36.97	9.7	144.55	13.17

中学校第2学年	種目	合計点	握力	上体起こし	長座体前屈	反復横とび	20mシャトルラン	50m走	立ち幅とび	ボール投げ
男子	和気町教育委員会	42.23	29.93	23.53	48.23	51.98	80.35	7.9	199.49	19.37
	全国(公立)	41.04	28.99	25.74	43.87	51.05	78.07	8.06	196.89	20.28
女子	和気町教育委員会	54.32	23.39	22.59	54.86	51.97	59.79	8.61	166.89	12.26
	全国(公立)	47.42	23.21	21.67	46.07	45.81	51.6	8.96	167.04	12.45

(2) 標準スコア(全国平均を50としたときの換算値) : 同一集団の経年変化

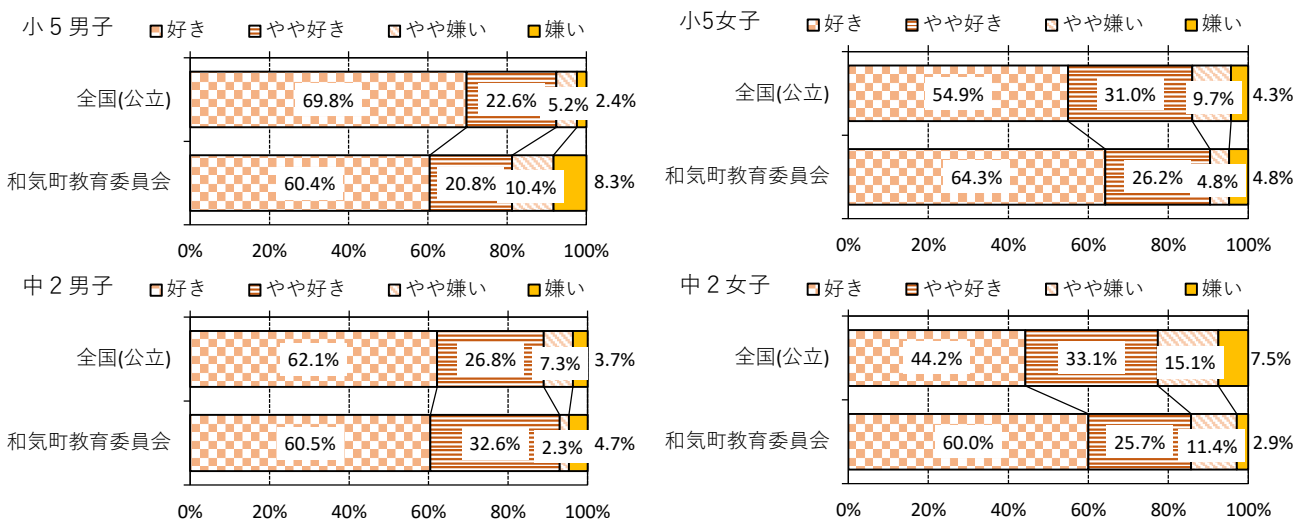


(3) 新体力テスト8種目の結果(標準スコア) : 同一集団の経年変化



(4) 「運動(体を動かす遊びを含む)やスポーツをすることが好きですか。」の問いに対する

回答割合



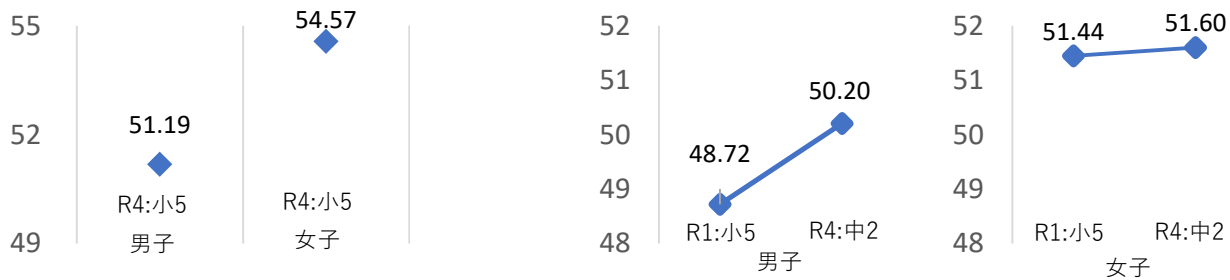
美咲町教育委員会

(1) 新体力テスト8種目の結果

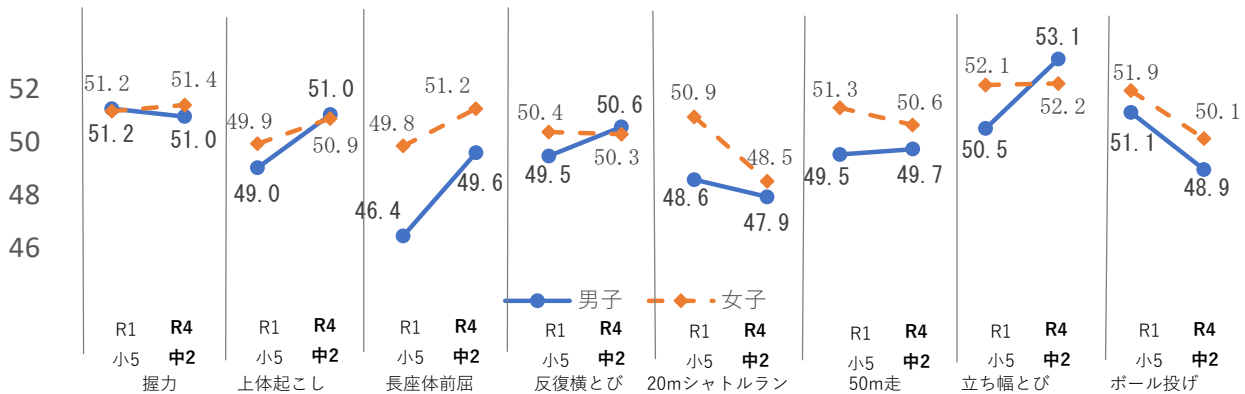
小学校第5学年	種目	合計点	握力	上体起こし	長座体前屈	反復横とび	20mシャトルラン	50m走	立ち幅とび	ボール投げ
男子	美咲町教育委員会	53.41	16.8	19.56	36.15	41.54	46.47	9.31	146.78	19.4
	全国(公立)	52.28	16.21	18.86	33.79	40.36	45.92	9.53	150.83	20.31
女子	美咲町教育委員会	58.38	16.4	20.48	42.48	41.08	40.6	9.26	151.15	13.75
	全国(公立)	54.31	16.1	17.97	38.18	38.66	36.97	9.7	144.55	13.17

中学校第2学年	種目	合計点	握力	上体起こし	長座体前屈	反復横とび	20mシャトルラン	50m走	立ち幅とび	ボール投げ
男子	美咲町教育委員会	41.26	29.68	26.38	43.4	51.55	72.69	8.09	206.41	19.64
	全国(公立)	41.04	28.99	25.74	43.87	51.05	78.07	8.06	196.89	20.28
女子	美咲町教育委員会	49.26	23.86	22.19	47.38	46.02	48.67	8.9	172.76	12.5
	全国(公立)	47.42	23.21	21.67	46.07	45.81	51.6	8.96	167.04	12.45

(2) 標準スコア(全国平均を50としたときの換算値) : 同一集団の経年変化



(3) 新体力テスト8種目の結果(標準スコア) : 同一集団の経年変化



(4) 「運動(体を動かす遊びを含む)やスポーツをすることが好きですか。」の問いに対する

回答割合

