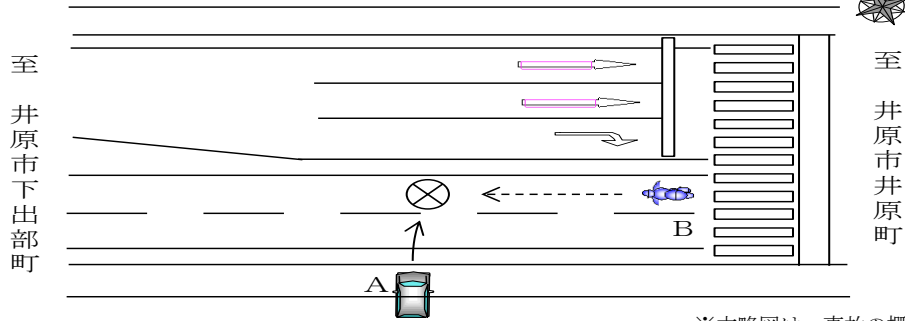


死亡事故（井原警察署管内）の発生

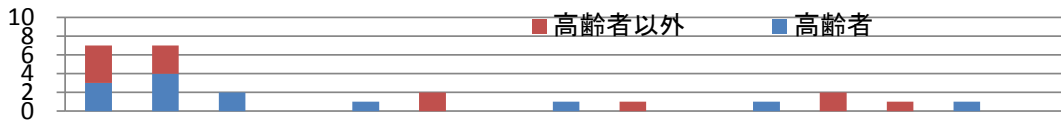


- 日時：6月17日（日）午後4時30分頃
- 場所：国道313号上（井原市笹賀地内）
- 状況：軽四乗用自動車A（39歳女性運転）と大型自動二輪車B（57歳男性運転）が衝突し、大型自動二輪車を運転していた男性が死亡したものの。


※本略図は、事故の概要を簡記したもので、衝突位置等を特定するものではありません。

本年中の交通事故発生状況

区分	総事故件数	人身事故件数	死者数	負傷者数			物損事故件数	
				重傷	軽傷	計		
当月	本年	2,516	228	5	15	240	255	2,288
	前年	2,559	333	7	26	352	378	2,226
	増減数	-43	-105	-2	-11	-112	-123	62
累計	本年	25,227	2,709	30	268	2,930	3,198	22,518
	前年	25,508	3,424	42	288	3,753	4,041	22,084
	増減数	-281	-715	-12	-20	-823	-843	434
	増減率	-1.1	-20.9	-28.6	-6.9	-21.9	-20.9	2.0



区分	岡山市	倉敷市	津山市	玉野市	笠岡市	井原市	総社市	高梁市	新見市	備前市	瀬戸内市	赤磐市	真庭市	美作市	浅口市
全死者	7	7	2	0	1	2	0	1	1	0	1	2	1	1	0
高齢死者	3	4	2	0	1	0	0	1	0	0	1	0	0	1	0
高齢者構成率	42.9	57.1	100.0	0.0	100.0	0.0	0.0	100.0	0.0	0.0	100.0	0.0	0.0	100.0	0.0



区分	和気町	早島町	里庄町	矢掛町	新庄村	鏡野町	勝央町	奈義町	西粟倉村	久米南町	美咲町	吉備中央町	高速道路	合計
全死者	0	0	0	0	0	0	0	1	0	0	0	1	2	30
高齢死者	0	0	0	0	0	0	0	0	0	0	0	1	0	14
高齢者構成率	0.0	0.0	0.0	0.0	0.0	0.0	0.0	0.0	0.0	0.0	0.0	100.0	0.0	46.7

交通事故の死者数 **30人**（前年対比 **-12人**）

【二輪車等が関係する死亡事故が多発】

- ・ 今月発生した死亡事故5件のうち、4件が二輪車等（二輪車3件、自転車1件）が関係する事故です。
- ・ 命の重さに乗せる車、大切な人のためにも、スピードダウンと安全確認を心掛けましょう。

～「ゆるる・とまる・まもる」～

