

介護保険施設・事業所における事故等発生時の対応に係る指針

1 目的

介護保険法に基づく運営基準等において、介護保険事業者(以下「事業者」という。)は、介護サービスの提供による事故発生の防止並びに発生時の対応について、必要な措置が定められている。

しかし、介護保険施設等における介護サービス提供中の重大な事故が後を絶たず、高齢者の生命・身体の安全の確保が最優先の課題となっている状況である。

このため、介護サービスの提供に伴う事故発生の未然防止、発生時の対応及び再発防止への取組等について次のとおり指針を定め、もって、利用者又は入所者等の処遇向上を図ることを目的とする。

2 事故発生の未然防止

(1) 居宅サービス事業者

- ① 利用者に対するサービス提供により事故が発生した場合の対応方法について、あらかじめ定めておくこと。
- ② 管理者は、従業員に対し、事故発生の防止に関する知識等を周知するとともに、事業所外の研修等を受講させるよう努めること。

(2) 施設サービス事業者

- ① 事故発生の防止のための指針を整備すること。
- ② 事故発生の防止のための委員会及び従業員に対する研修を定期的に行うこと。
(上記、指針、委員会及び研修についての詳細は、基準省令及び解釈通知を参照すること。)

3 事故発生時の対応

(1) 居宅サービス事業者

- ① 事故の態様に応じ、必要な措置を迅速に講じること。
- ② 当該利用者の家族、県(所管県民局健康福祉部)、市町村(所在市町村及び保険者)、当該利用者に係る居宅介護支援事業者等に連絡・報告を行うこと。
- ③ 事故の状況及び事故に際して採った処置について記録すること。
(記録は2年間保存すること。)

(2) 施設サービス事業者

- ① 事故の態様に応じ、必要な措置を迅速に講じること。
- ② 当該利用者の家族、県(所管県民局健康福祉部)、市町村(所在市町村及び保険者)等に連絡・報告を行うこと。
- ③ 事故の状況及び事故に際して採った処置について記録すること。
(記録は2年間保存すること。)

4 事故後の対応及び再発防止への取組

(1) 居宅サービス事業者

- ① 賠償すべき事故の場合には、損害賠償を速やかに行わなければならない。
- ② 事故発生の原因を解明し、再発防止のための対策を講じるとともに、全従業員に周知徹底すること。

(2) 施設サービス事業者

- ① 賠償すべき事故の場合には、損害賠償を速やかに行わなければならない。
- ② 事実の報告及びその分析を通じた改善策を職員に対し周知徹底すること。

(上記、報告、分析等についての詳細は、基準省令及び解釈通知を参照すること。)

5 県(所管県民局健康福祉部)への報告

(1) 報告すべき事故の範囲

報告すべき事故の範囲は、原則、以下のとおりとする。

① サービス提供による利用者の事故等

ア. 事故等とは、死亡事故の他、転倒等に伴う骨折や出血、火傷、誤嚥等サービス提供時の事故により、医療機関で治療又は入院したもの及びそれと同等の医療処置を行ったものを原則とする。(事業者側の責任や過失の有無は問わず、利用者の自身に起因するもの及び第三者によるもの(例:自殺、失踪、喧嘩)を含む。)

イ. サービス提供には、送迎等も含むものとする。

② 食中毒、感染症(結核、インフルエンザ他)の集団発生

③ 従業員の法律違反・不祥事等利用者の処遇に影響のあるもの

④ 火災、震災、風水害等の災害により介護サービスの提供に影響する重大な事故等

(2) 報告事項

県(所管県民局健康福祉部)への報告は、別紙様式を標準とする。ただし、市町村で報告様式が定められている場合や、別紙様式の各項目が明記されている書式がある場合には、それによっても差し支えない。

(3) 報告手順

事故等が発生した場合は、速やかに家族等に連絡し、県(所管県民局健康福祉部)及び市町村(所在市町村及び保険者)に報告する。

また、感染症の集団発生が疑われる場合には、速やかに管轄保健所に連絡し、併せて、県(所管県民局健康福祉部)及び所在市町村に報告する。

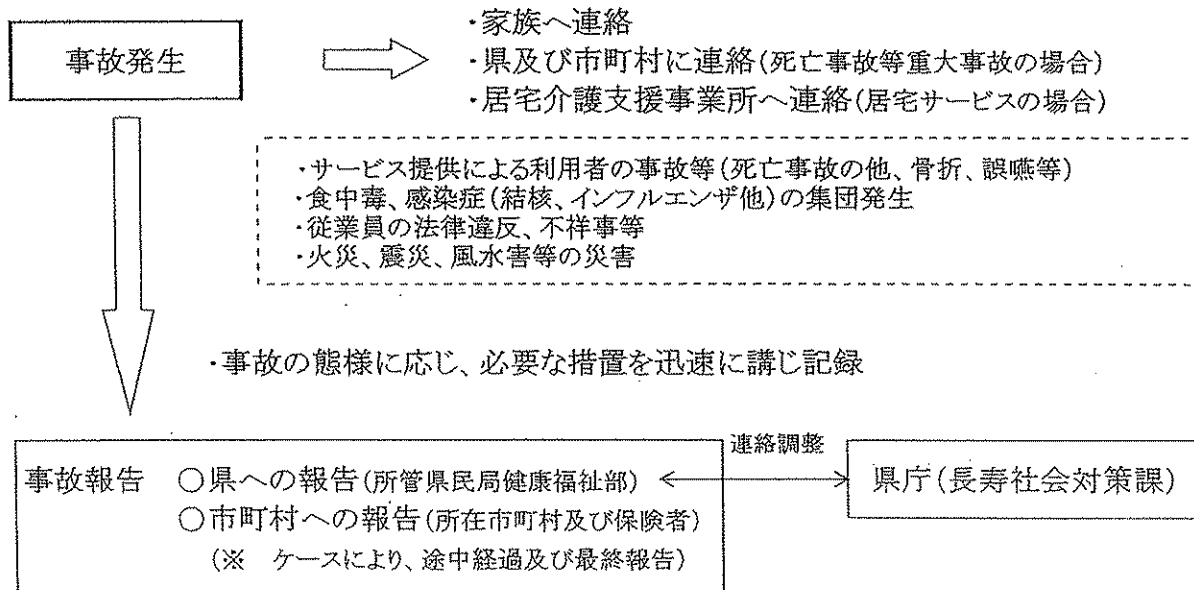
① 第一報

死亡事故等、緊急性の高いものは、電話等により事故等発生の連絡を行い、その後、速やかに報告書を提出する。

② 途中経過及び最終報告

事業者は、事故処理が長期化する場合は、適宜、途中経過を報告するとともに、事故処理が完了した時点で、最終報告書を提出する。

※ 参考(事故報告フロー図)



介護保険事業者・事故報告書

第1報 (発生後速やかに報告)

事業所	名称		サービス種類																	
	所在地		電話番号																	
	報告者	職名	氏名																	
利用者	氏名	(男女)	被保険者番号																	
	生年月日	明・大・昭 年 月 日 (歳)	要介護度	要支援()・要介護()																
事故の概要	発生日時	平成 年 月 日 () 午前・午後 時 分 頃																		
	発生場所	<input type="checkbox"/> 居室 <input type="checkbox"/> 廊下 <input type="checkbox"/> トイレ <input type="checkbox"/> 食堂 <input type="checkbox"/> 浴室 <input type="checkbox"/> その他()																		
	事故種別	<input type="checkbox"/> 転倒 <input type="checkbox"/> 転落 <input type="checkbox"/> 誤嚥・異食 <input type="checkbox"/> 誤薬 <input type="checkbox"/> 失踪 <input type="checkbox"/> 食中毒 <input type="checkbox"/> 感染症等() <input type="checkbox"/> その他()																		
	事故結果	<input type="checkbox"/> 通院 <input type="checkbox"/> 入院 <input type="checkbox"/> 死亡	<input type="checkbox"/> 骨折 <input type="checkbox"/> 打撲・捻挫 <input type="checkbox"/> 切傷 <input type="checkbox"/> その他()																	
事故発生時の具体的状況				<table border="1"> <tr> <th>報告先</th> <th>報告・説明日時</th> </tr> <tr> <td>医師</td> <td>/ : </td> </tr> <tr> <td>管理者</td> <td>/ : </td> </tr> <tr> <td>担当CM</td> <td>/ : </td> </tr> <tr> <td>家族</td> <td>/ : </td> </tr> <tr> <td>県民局</td> <td>/ : </td> </tr> <tr> <td>市町村</td> <td>/ : </td> </tr> <tr> <td></td> <td>/ : </td> </tr> </table>	報告先	報告・説明日時	医師	/ :	管理者	/ :	担当CM	/ :	家族	/ :	県民局	/ :	市町村	/ :		/ :
報告先	報告・説明日時																			
医師	/ :																			
管理者	/ :																			
担当CM	/ :																			
家族	/ :																			
県民局	/ :																			
市町村	/ :																			
	/ :																			

第2報 (第1報後2週間以内)

事故後の対応 (利用者の状況、家族への対応等) 損害賠償 <input type="checkbox"/> 有 (<input type="checkbox"/> 完結 <input type="checkbox"/> 継続) <input type="checkbox"/> 無 <input type="checkbox"/> 未交渉
事故の原因
再発防止に関する今後の対応・方針

注1 介護サービス提供中に事故等が発生した場合に、この報告書を県(所管県民局)に提出してください。

注2 第2報提出時に事故対応が未完結の場合は、その時点での進捗状況や完結の見込みなどを、今後の対応・方針欄に記載してください。なお、記入欄が不足する場合は、必要に応じ別に記載してください。

いるというときのために!

いつでも、どこでも

あなたを守る

最新の防災情報

が手に入る!

災害時に役立つ情報がいっぱい。



天気予報

出かける前や外出中
どの気になる天気予報
をお知らせ

(5時、11時、17時の
1日3回の配信)



雨量観測情報

集中豪雨や梅雨時に
役立つ雨量情報を
お知らせ



水位観測情報

河川氾濫への備えに
役立つ水位観測・警戒
情報をお知らせ



ダム観測情報

ダムの放流情報を
お知らせ
(旭川、河本、千屋、湯原)



潮位観測情報

高潮への備えに役立つ
潮位観測情報を
お知らせ

防災情報サイトもあるよ!

岡山県総合防災情報システム
にアクセスするとパソコンや
携帯電話からいつでも詳しい
防災情報や天気レーダーなど
の情報を見ることができま
す。お気に入り登録しておく
と便利です。



防災情報サイトへの接続方法

検索サイト

岡山県 防災

で検索。

岡山県総合防災情報」を選択。

URL入力

<http://www.bousai.pref.okayama.jp/bousai>
を入力。

QRコード

携帯電話の場合は、下のQRコードを読み取っ
ても接続できます。



岡山県総務部危機管理課

〒700-8570

岡山市北区内山下2丁目4番6号


TEL 086-226-7294

**防災情報メール
配信サービス**

安心への第一歩



登録してね!



登録無料

※通信料は、別途かかります。



岡山県

命を守る情報をお届け！ 自由に選べる防災情報

警報・注意報

気象台の発表する大雨、洪水等の警報・注意報をお知らせ

地震・津波情報

岡山県内で観測された地震情報や津波情報をお知らせ

避難情報

お住まいの市町村の避難勧告・避難指示等をお知らせ

土砂災害警戒情報

土砂災害発生の危険度が高い場合にお知らせ

「防災情報メール配信サービス」の登録

●登録前の注意事項

迷惑メール対策で受信拒否していると県からのメールが届かない場合があります。ドメイン「bousai.pref.okayama.jp」が届くように設定を行ってください。
※受信拒否の解除の設定方法は、各携帯電話会社の操作マニュアルをご確認ください。




●サイトへの接続方法（どの方法でも接続できます。）

- QRコード：裏面のQRコードを読み取って接続。
- 検索サイト：「岡山県 防災」で検索。[岡山県総合防災情報]から登録。
- URL入力：URL (<http://www.bousai.pref.okayama.jp/bousai>) を入力。

●登録までの手順

1 空メールの送信




「防災情報メール配信」を選択して登録する。サイトの指示に従って、空メールを送信します。

2 登録メールの受信



しばらくすると登録メールが届きます。本文にある登録用URLを選択してサイトに接続します。

3 登録サイトで好きな防災情報を選択



登録サイトの指示に従って、好きな防災情報にチェックを付けます。警報や注意報の種類から地区の選択等ができます。自分にあった防災情報を選択します。選択したら、登録ボタンを押せば登録完了です。

おすすめ防災情報!!

- 登録に迷ったら次の情報の登録をお勧めします。
 - 避難情報、地震・津波情報、土砂災害警戒情報
 - お住まいの地区の気象警報
- ※お好みで天気予報を登録しておくくと便利です。

※システムは、事前に通知することなく、一時的に遅延又は中断されることがあります。ご了承下さい。

新型インフルエンザを みんなで防ぐ県民運動

○平日 8時30分から17時15分

新型インフルエンザについてご心配な方は
所管の保健所にご相談ください

施設名	電話番号	FAX番号	所管の市町村
備前保健所	086-272-3934	086-271-0317	玉野市、瀬戸内市、 苫橋中央町
備前保健所東備支所	0869-92-5180	0869-92-0100	備前市、赤磐市、 和気町
備中保健所	086-434-7024	086-425-1941	総社市、早島町
備中保健所井笠支所	0865-69-1675	0865-63-5750	笠岡市、井原市、 浅口市、里庄町、 矢掛町
備北保健所	0866-21-2836	0866-22-8098	高梁市
備北保健所新見支所	0867-72-5691	0867-72-8537	新見市
真庭保健所	0867-44-2990	0867-44-2917	真庭市、新庄村
美作保健所	0868-23-0163	0868-23-6129	津山市、鏡野町、 久米南町、美咲町
美作保健所勝英支所	0868-73-4054	0868-72-3731	美作市、勝央町、 奈義町、西粟倉村
岡山市保健所	086-803-1262	086-803-1758	岡山市
倉敷市保健所	086-434-9810	086-434-9805	倉敷市

※医療機関への受診は、できるだけ昼間に、マスクを着用してお願いします。

「かからなために」

家に帰ったら手洗い・うがい
人混みを避ける

「かかったかな?と思ったら」

マスクをして、昼間に受診

基礎疾患がある方、妊娠中の方、
乳幼児は、特に、注意!!

「うつさなために」

症状があつたら、
頑張らない

キチンと休んで自宅で療養
マスクを着用

みんなで防ぐ
新型インフルエンザ




岡山県
市民運動実施中

岡山県
マスクももっそう

※インフルエンザは、クシヤミや咳からの飛沫(しぶき)を吸ったり、
手指を介して鼻・口粘膜に付着して、感染します。

腸管出血性大腸菌(0157等)感染症に 要 注 意 !!

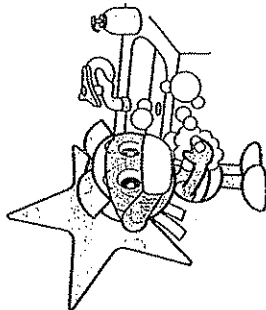
現在、岡山県内では、腸管出血性大腸菌感染症の患者さんが多数発生しています。次のことに気をつけて、暑い夏を乗り切しましょう。



0157の顕微鏡写真



「岡山県マスコット ももっち」



食中毒と同じ方法で予防できます。

- ◎調理前、食事前、用後は手をよく洗います。
- ◎台所は清潔に保ち、まな板、ふきん等の調理器具は十分に洗浄消毒しましょう。
- ◎生鮮食品や調理後の食品を保存するときは、冷蔵庫(10℃以下)で保管し、早めに食べましょう。

◎食肉など加熱して食べる食品は、中心部まで火を通すとともに、焼き肉などの際は、生肉を扱うはしと食べるはしを別々にしましょう。

◎また、乳幼児や高齢者等、抵抗力の弱い人は、生肉等は食べたりしないようにしましょう。

気になる症状があるときは、早めに医師の診断を受けましょう。

◎主な初期症状は、「腹痛」、「下痢」などで、更に進むと水様性血便になります。

患者からの二次感染に気をつけましょう。

◎二次感染を防止するため、患者の便に触れた場合は、手をよく洗い消毒しましょう。

◎患者が入浴をする場合は、シャワーのみにするか、最後に入浴するなどしましょう。

◎患者が家庭用ビニールプールで水浴びをする場合、他の幼児とは一緒に入らないようにしましょう。

◎なお、患者が衛生に配慮すれば、二次感染は防止できますので、外出の制限等は必要ありません。

「腸管出血性大腸菌」とは

大腸菌の多くは、人や動物の腸内に住んでいて、一般的には病気の原因になることはありません。

しかし、O157に代表される腸管出血性大腸菌は、腹痛や血便などの症状を起こすだけでなく、乳幼児や高齢者では、貧血や尿毒症を併発して、命にかかわることもあります。この菌は、牛などの家畜の腸管にいたることがあり、そのふん便がさまざまに経路で食品や水や汚染することが感染の原因につながると考えられています。詳しくはまたよくわかっていません。

また、患者さんの便を介して、人から人に感染したり、食品を不衛生に取り扱ったために、食品から食品へ菌が移ってしまい、感染が広がることもあります。



電話相談窓口（岡山県内の保健所）

名称	所在地	電話
備前保健所	岡山市中区古京町1-1-17	086-272-3934
岡山市保健所	岡山市北区鹿田町1-1-1	086-803-1262
備前保健所東備支所	和気郡和気町和気487-2	0869-92-5180
備中保健所	倉敷市羽島1083	086-434-7024
倉敷市保健所	倉敷市笹沖170	086-434-9810
備中保健所井笠支所	笠岡市六番町2-5	0865-69-1675
備北保健所	高梁市落合町近似286-1	0866-21-2836
備北保健所新見支所	新見市高尾2400	0867-72-5691
真庭保健所	真庭市勝山591	0867-44-2990
美作保健所	津山市榎高下114	0868-23-0163
美作保健所勝英支所	美作市入田291-2	0868-73-4054

岡山県ホームページ：http://www.pref.okayama.jp/soshiki/kakuka.html?sec_sec1=36

食中毒を防ごう!



食中毒予防の3原則


菌を付けない

菌を増やさない

菌をやっつけろ

手洗い

加熱



岡山県マスコット ももっち 12100

食中毒予防のポイント

1 食品の購入

- 期限表示（消費期限又は賞味期限）を過ぎていないかどうかを確認して、新鮮な食品を買きましょう。

2 食品の保存

- 食品は常温に放置せず、すぐに冷蔵庫（10℃以下）、冷凍庫（-15℃以下）に入れましょう。
- 肉や魚など、水分が漏れて他の食品を汚染するおそれのある食品は、袋や容器に入れて保存しましょう。
- 冷蔵庫に食品を入れすぎないようにしましょう。

3 下準備

- 手を拭くタオルは清潔なものを用意しましょう。
- 食品を取り扱う前後には必ず手を洗きましょう。
- 調理器具は清潔なものを使用しましょう。
- 野菜や魚を下処理する時は真水でよく洗きましょう。

4 調理

- 下準備で用いたものを片付けて、清潔にしてから始めましょう。
- 卵は料理に使う分だけ、使う直前に割って、すぐに料理しましょう。
- 加熱して調理する食品は、中心部まで十分に加熱しましょう。（75℃以上、1分以上）

5 食事

- 清潔な器具や食器を用意しましょう。
- 手をよく洗ってから盛りつけや配膳をしましょう。
- できあがった食品は長く放置せず、早めに食べましょう。
- 刺身などは冷蔵庫から出したら早めに食べましょう。




6 残った食品

- 清潔な容器に小分けして冷蔵庫へ保存しましょう。
- 温め直すときは、食品の中心部まで十分に加熱しましょう。
- 残った食品は早めに食べましょう。時間が経ちすぎた食品は、思い切って捨てましょう。

7 その他

- 生の肉や魚を調理したまな板、包丁などは、よく洗った後、熱湯やアルコールで消毒しましょう。
- ペットは厨房（台所）へ入れないようにしましょう。



ノロウイルス

(感染性胃腸炎の一種)

症状

ノロウイルスは、小型球形ウイルス（SRSV）と呼ばれていたウイルスで、次のような症状があります。

- ・症状は、吐き気、おう吐、腹痛、下痢、発熱(38℃以下)
- ・潜伏期間は、24～48時間
- ・通常、発症後3日以内で軽快し、予後は良好であるが、発症当日の症状が激しい

感染しても全員が発症するわけではなく、発症しても風邪のような症状で済む人もいます。また、抵抗力が落ちている人や乳幼児では数百個程度のウイルスを摂取することで発症するとされています。

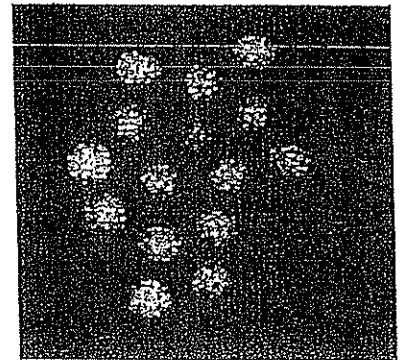
感染経路および予防方法

ノロウイルスの感染経路には大きく分けて2つのルートがあり、ひとつは、カキなどの2枚貝の生食や調理者の手洗いの不十分などによりウイルスを含んだ食品や水から感染するルートです。もうひとつは、患者の便や吐物に触れた手を介する接触感染が主要なルートと考えられていますが、中には、患者のおう吐物を長時間放置したため空気中に飛沫が漂い、感染したと思われる事例も報告されています。

予防方法としては、いずれの経路であっても、食品の十分な加熱やうがい・手洗いの励行、患者の便やおう吐物の処理に気をつけることです。

ノロウイルスの特徴

- 少ないウイルス量で発症する
- 食品中では増殖しない（ヒトの腸のみで増殖する）
- ヒトからヒトに感染する（便、吐物）
- 消毒剤・酸に強い
- 死滅には85℃1分以上の加熱が必要



集団生活施設（保育園や老人ホーム等）でのポイント

- 保菌者の糞便、おう吐物など、汚物を取り扱うときには、必ずビニール手袋、マスクを着用して作業し、廃棄する場合には、ビニール袋に入れて焼却処分しましょう。
- 衣類が糞便や吐物で汚れた時は、塩素系殺菌剤でつけ置き消毒した後、他の衣類と分けて洗濯しましょう。
- 吐物などで汚れた施設や絨毯などの敷物は、よく汚れを拭取った後、塩素系殺菌剤を含ませた布で被い、しばらく放置して消毒をしましょう。
- 手洗いの際には、爪は短く、指輪をはずし、石鹸で30秒以上もみ洗い、よく乾かす。消毒用アルコールを噴霧し、よく擦り込んで消毒しましょう。
- 入居者や園児などへは、排便後の正しい手洗いを徹底しましょう。

結核にご用心！

＝結核は今でも身近な感染症です＝

岡山県内では近年、毎年新しく結核と診断されている方は約300人余、結核の健康管理を受けている方は約800人います。決して過去の病気ではないのです。

長引くせき たん 血たん 胸痛 発熱 体重減少

・・・こんな症状があったら、「結核」も疑って
医療機関で受診するよう勧め、早期発見に努めましょう！

事業主の方は結核健康診断を実施し、保健所へ報告する義務があります。
裏面の様式をコピーして報告にご利用ください。(FAX可)

—抄—

●感染症の予防及び感染症の患者に対する医療に関する法律(平成10年10月2日法律第104号)

(定期の健康診断)

第53条の2 労働安全衛生法(昭和47年法律第57号)第2条第3号に規定する事業者(以下この章及び第9章において「事業者」という。)、学校(専修学校及び各種学校を含み、修業年限が1年未満のものを除く。以下同じ。)の長又は矯正施設その他の施設で政令で定めるもの(以下この章及び第9章において「施設」という。)の長は、それぞれ当該事業者の行う事業において業務に従事する者、当該学校の学生、生徒若しくは児童又は当該施設に収容されている者(小学校就学の始期に達しない者を除く。)に対して、政令で定める定期において、期日又は期間を指定して、定期の健康診断を行わなければならない。

(通報又は報告)

第53条の7 健康診断実施者は、この法律の規定によって健康診断を行ったときは、その健康診断(第53条の4又は第53条の5の規定による診断書その他の文書の提出を受けた健康診断を含む。)につき、受診者の数その他厚生労働省令で定める事項を当該健康診断を行った場所を管轄する保健所長(その場所が保健所を設置する市又は特別区の区域内であるときは、保健所長及び市長又は区長)を経由して、都道府県知事に通報又は報告しなければならない。

●結核定期健康診断の対象者及び回数

①事業所における従事者への定期の健康診断

学校(専修学校及び各種学校を含み幼稚園を除く)

病院・診療所等の医療機関、老人保健施設、社会福祉施設(※)の従事者・・・年1回

②学校長が行う学生又は生徒への定期の健康診断

高校以降の年次の者・・・入学した年度

(大学、短大、高等学校、高等専門学校、専修学校又は各種学校(修業年限1年未満除く))

③施設長が行う収容者への定期の健康診断

監獄(拘置所・刑務所)・・・20歳以上の収容者 年1回

社会福祉施設(※)・・・65歳以上の入所者 年1回

※社会福祉施設

救護施設、更生施設、養護老人ホーム、特別養護老人ホーム、
軽費老人ホーム、身体障害者更生施設、身体障害者療護施設、身体障害者
福祉ホーム、身体障害者授産施設、知的障害者更生施設、知的障害者授産
施設、知的障害者福祉ホーム、知的障害者通勤寮、婦人保護施設

●お問い合わせは各保健所保健課へ(連絡先は下記をご覧ください)

地域	保健所	住所	電話番号	FAX番号
玉野市・瀬戸内市・吉備中央町	岡山	〒703-8278 岡山市古京町1-1-17	086-272-3934	086-271-0317
備前市・赤磐市・和気町	東備	〒705-0022 備前市東片上2-1-3-1	0869-64-2255	0869-64-1108
総社市・早島町	倉敷	〒710-8530 倉敷市羽島1-0-8-3	086-434-7020	086-425-1941
笠岡市・井原市・浅口市・里庄町・矢掛町	井笠	〒714-8502 笠岡市六番町2-5	0865-63-5252	0865-63-5750
高梁市	高梁	〒716-8585 高梁市落合町近似2-8-6-1	0866-21-2836	0866-22-8098
新見市	新見	〒718-8560 新見市新見2-0-5-6-1	0867-72-5691	0867-72-8537
真庭市・真庭郡	真庭	〒717-0013 真庭市勝山6-2-0-5	0867-44-3111	0867-44-2917
津山市・鏡野町・雲咲町・久米南町	津山	〒708-0051 津山市榎高下1-1-4	0868-23-2311	0868-23-6129
美作市・勝央町・奈義町・西粟倉町	勝英	〒707-8585 美作市入田2-9-1-2	0868-72-0911	0868-72-3731
岡山市	岡山市	〒700-8546 岡山市鹿田町1-1-1	086-803-1262	086-803-1758
倉敷市	倉敷市	〒710-0834 倉敷市笹沖1-7-0	086-434-9810	086-434-9805

平成 年度結核定期健康診断実施報告書

平成 年 月 日

岡山県知事
岡山市長 様
倉敷市長

(実施義務者)

所在地

名称

代表者名

連絡先 TEL

(担当者名)

受診した 検診機関又は医療機関名
1
2
3

区分	学校	医療機関	社会福祉施設		介護老人 保健施設	監獄	
			従事者	従事者			
対象者の区分	入学年度 1年生(高校生以上)	従事者	従事者	収容者 (65歳以上)	従事者	従事者	収容者 (20歳以上)
対象者数							
受診者数							
一次検査	胸部間接撮影者数						
	胸部直接撮影者数						
	喀痰検査者数						
事後措置	要精密検査対象者数						
	精密検査受診者数						
被発見者 数	結核患者						
	結核発病のおそれ があると診断された者						

(提出先) 事業所所在地を管轄する保健所保健課(裏面連絡先を参照してください)(FAX可)

(報告期限): 翌年度の4月10日までに提出してください。

※期限を待たず、できるだけ速やかにご報告くださいますようお願いいたします。

結核定期健康診断未実施の場合、その理由をお知らせください。