

岡山県税制懇話会報告書（案）

—岡山県産業廃棄物処理税に関する検討—

平成24年10月

岡山県税制懇話会

はじめに

目 次

1 産業廃棄物処理税導入の効果

(1) 産業廃棄物の状況	1
(2) 税金と充当事業費の推移	4
(3) 使途事業の実績と主な成果	5

2 産業廃棄物処理税の継続の必要性

(1) 必要性	10
(2) 税制度	11

3 今後の方向性

(1) 使途事業	12
(2) 基金	13

1 産業廃棄物処理税導入の効果

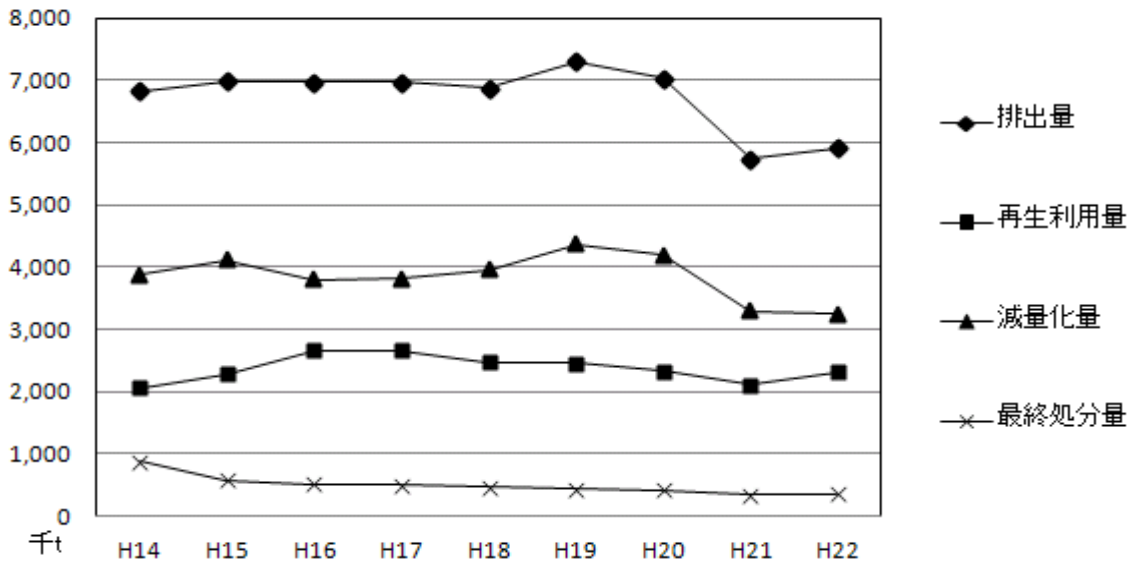
39.5) 86.5 (

(1) 産業廃棄物の状況

ア 排出量及び処理の状況

86.5% (39.5%)
 (62.5%) (20.3%) (10.8%)
 (10.1%) (4.6%) (55.3%) (14.4%)
 (3.3%)

	H14	H15	H16	H17	H18	H19	H20	H21	H22	H14
		6,828	6,982	6,977	6,971	6,878	7,309	7,029	5,738	5,906
	2,058	2,283	2,659	2,660	2,463	2,448	2,325	2,107	2,310	112.2%
	3,874	4,111	3,798	3,809	3,949	4,370	4,188	3,291	3,243	83.7%
	881	582	510	501	461	435	424	335	348	39.5%



イ 広域移動の状況

148.9%

158.7%

38

5%

		H14	H15	H16	H17	H18	H19	H20	H21	H22	H14
		293	470	544	436	429	452	559	456	465	158.7
		26	9	5	13	15	11	10	6	10	38.5
		319	479	550	449	444	463	569	462	475	148.9

79.1%

77.2%

		H14	H15	H16	H17	H18	H19	H20	H21	H22	H14
		371	300	333	412	432	455	442	418	298	80.3
		228	338	376	400	358	292	221	157	176	77.2
		599	638	709	812	790	747	663	574	474	79.1

ウ 不法投棄の状況

	H14	H15	H16	H17	H18	H19	H20	H21	H22	H14
		20	21	21	10	12	1	2	3	3
t	3,830	972	2	625	1,069	20	55	60	103	2.7%

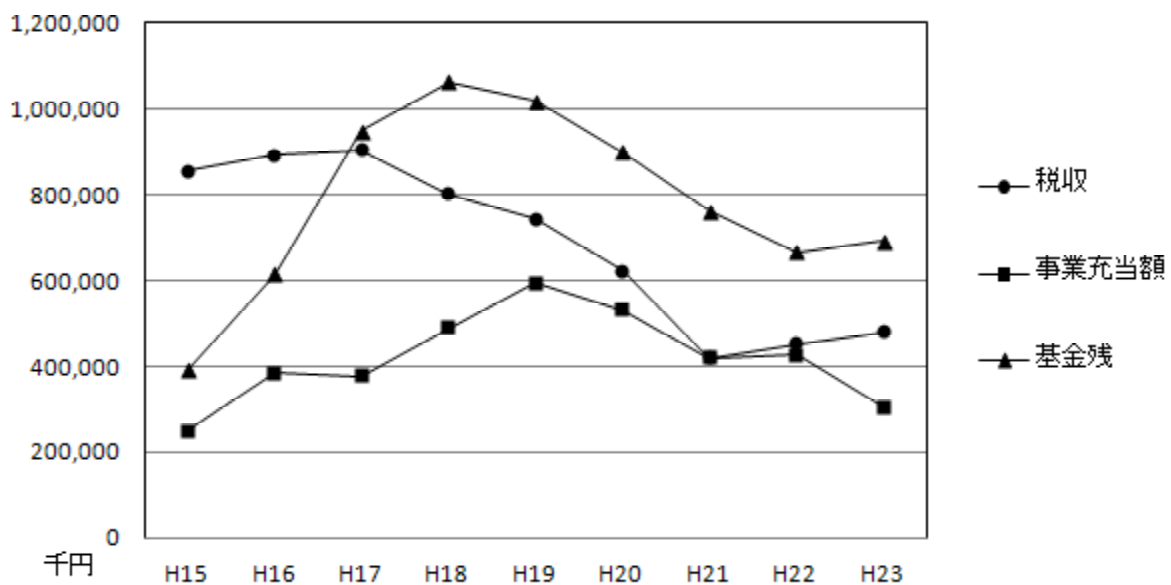
エ 今後の発生及び処理の見込み

	H21	H21	H21
	t		

(2) 税収と充当事業費の推移

ア 税収の推移

	H15	H16	H17	H18	H19	H20	H21	H22	H23
	855,987	893,380	903,471	801,669	742,316	621,283	420,295	451,013	480,378
	-	104.4	101.1	88.7	92.6	83.7	67.6	107.3	106.5
	59,920	62,537	63,243	56,117	51,962	43,490	29,421	31,571	33,626
	105,190	166,548	113,573	158,335	200,084	239,104	85,868	164,125	55,748
	62,388	86,944	149,393	135,425	169,234	170,239	224,988	160,588	150,928
	79,532	128,072	113,458	193,594	223,738	121,934	108,690	101,425	98,163
	2,319	1,972	1,192	1,273	480				
	249,428	383,536	377,616	488,627	593,530	531,280	419,546	426,138	304,840
	151,627	172,750	147,186	155,453	175,679	151,020	112,434	106,863	114,399
	390,703	614,477	947,820	1,063,185	1,017,518	899,735	761,578	666,466	692,451



イ 賦課・徴収状況

(3) 使途事業の実績と主な成果（県の取りまとめによる。）

ア 産業活動の支援

(7) 公共工事に係る廃棄物の再資源化の促進

23

22, 873

(4) 岡山エコ事業所等の普及促進

23

27, 661

(5) バイオマスの利活用の推進

260, 570

23

(1) 循環型クラスターの形成促進

23

328, 008

	H19	H20	H21	H22	H23
	1 65,872	2 69,335	0 0	2 48,200	0 0
	1 1,517	1 7,244	2 10,000	2 8,784	1 1,457

(オ) その他産業活動に対する支援

23

105,817

イ 適正処理の推進

(ア) 産業廃棄物の適正処理等の推進

23

287,497

	H19	H20	H21	H22	H23
	2,500 (/)	2,500 (4 /283)	2,500 (4 /234)	2,500 (4 /275)	2,160 (4 /305)
	11,304 ()	15,098 (6)	14,940 (6)	9,814 (6)	2,556 (2)

(イ) 不適正処理防止の強化対策

23

22,461

a 不法投棄の防止啓発

H19 H21

()

H22 H23

	H19	H20	H21	H22	H23
	224	224	49	49	54

b 県外の産業廃棄物搬入車両への対応

	H19	H20	H21	H22	H23
	41	57	41	82	69
()	(3)	(3)	(3)	(6)	(6)
	2	3	10	12	11

(ウ) 監視指導体制の強化対策

23

399, 117

a 警察官OBの配置

	H19	H20	H21	H22	H23
	9	9	9	9	9
	1, 774	1, 746	1, 653	1, 785	1, 777

b 休日・夜間等への対応

	H19	H20	H21	H22	H23
	324	323	387	469	475
	47	60	33	11	5
	9	3	3	3	3

c 中山間地域への対応及び早期捕捉対策

	H19	H20	H21	H22	H23
	4	4	4	4	4
110	60	66	71	56	45
	3,749 (14)	3,607 (13)	5,372 (17)	5,346 (18)	5,114 (18)

(イ) 有害産業廃棄物の適正処理対策

23

92,536

(オ) インフラ整備（公共関与による廃棄物処理施設の整備促進）

23

74,846

ウ 意識の改革

(ア) おかやま・もったいない運動の推進

23

129,581

	H19	H20	H21	H22	H23
	35,958	38,869	41,865	41,952	44,307
	191,503	300,530	293,655	284,383	282,601
()				627	845
	2,252	1,990	1,013	686	946
H19-20	327	395	343	327	579

(イ) 環境情報の拠点づくり

23

41, 166

	H19	H20	H21	H22	H23

(ウ) 3Rに関する環境教育・環境学習の推進

23

435, 183

	H19	H20	H21	H22	H23
	6, 820	2, 286	4, 819	4, 049	4, 347
	19	37	31	49	39
			36	45	43
	4, 000	6, 950	5, 150	5, 410	5, 310

(エ) 環境NPO等との協働による3Rに向けた取組の推進

23

42, 120

	H19	H20	H21	H22	H23
		42	130	114	183

(オ) 環境マネジメントシステムの普及拡大

23 19 20

5, 900

2 産業廃棄物処理税の継続の必要性

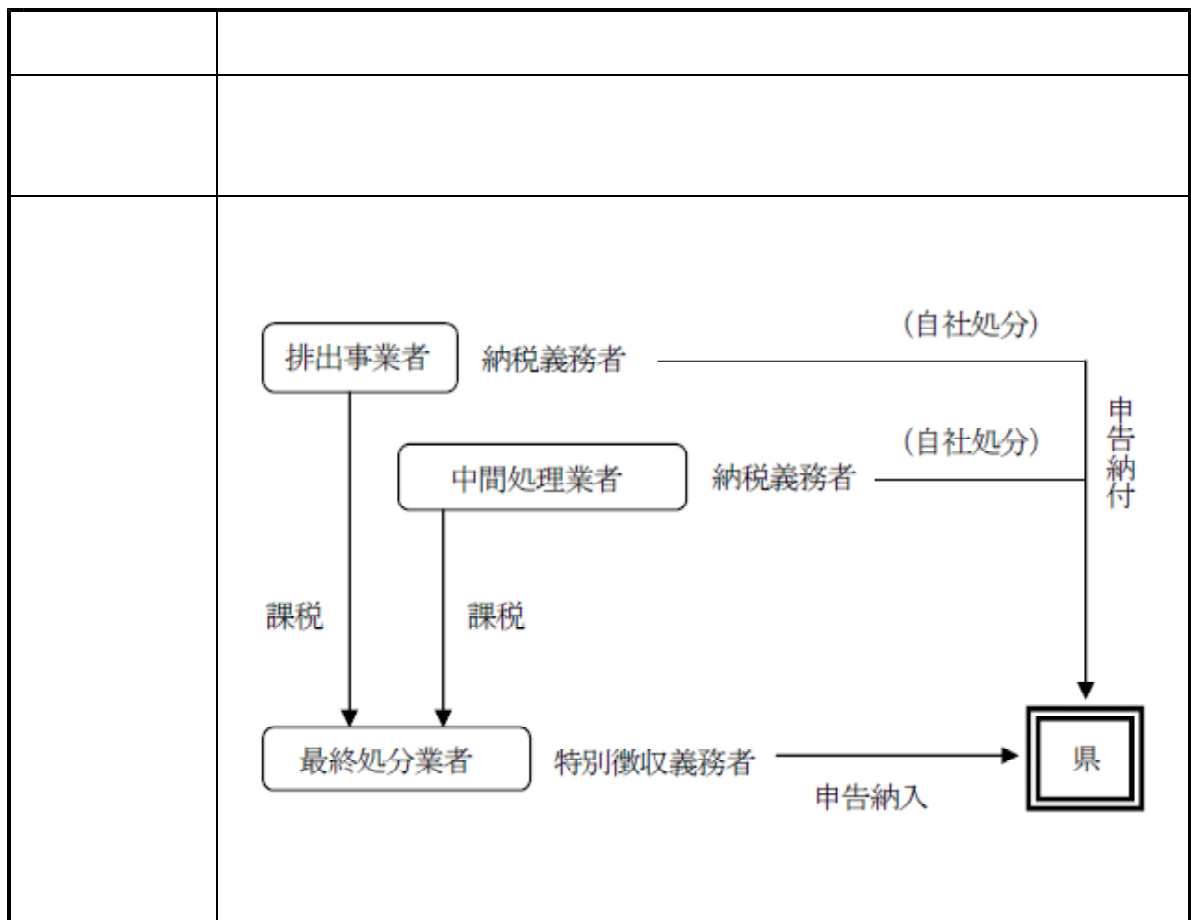
(1) 必要性

(2) 税制度

ア 税率

イ 課税方式

(参考) 税制度の仕組み



3 今後の方向性

(1) 使途事業

(2) 基金