

# 観光客・その流れと傾向

—平成25年岡山県観光客動態調査報告書—

平成26年8月

岡山県産業労働部観光課

# 目 次

I	調査概要 .....	1
II	調査結果	
1	総観光客数 .....	2
2	県内、県外別の観光客数 .....	3
3	発地別の県外観光客数 .....	3
4	観光地別の観光客数 .....	4
5	利用交通機関別の観光客数 .....	8
6	日帰り及び宿泊旅行別の観光客数 .....	10
7	観光消費額 .....	10
8	岡山県に観光に来たきっかけ .....	11
III	参考資料 .....	13

# I 調査概要

この調査は、岡山県内の観光地に年間でどれくらいの数の観光客が訪れ、その方々がどのような内容の観光を行ったのかを把握するとともに、暦年比較、傾向分析等を行うことによって今後の観光振興に役立てるために実施している。

調査は、観光施設の入場者数調査や春・夏・秋・冬の季節ごとに各2日間行う実地調査、さらにアンケートはがきによるサンプル調査などから成っており、その結果を基に、年間の観光客数、観光消費額を推計するものである。

その手法は、概ね次のとおりである。

## (1) 総観光客数

観光施設の入場者数、キャンプ場・海水浴場・スキー場の入込客数等を基に、延べ人数で推計。

## (2) 利用交通機関

県内主要観光地（46か所）において、2月・5月・8月・11月の各2日間にわたって実施した実地調査で集めたデータを基に推計。

## (3) 行程・観光消費額

県内主要観光地（46か所）において配布したアンケートを基に推計。

## Ⅱ 調査結果

### 1 総観光客数

平成25年の総観光客数は、23,947千人であり、対前年では0.9%増加した。

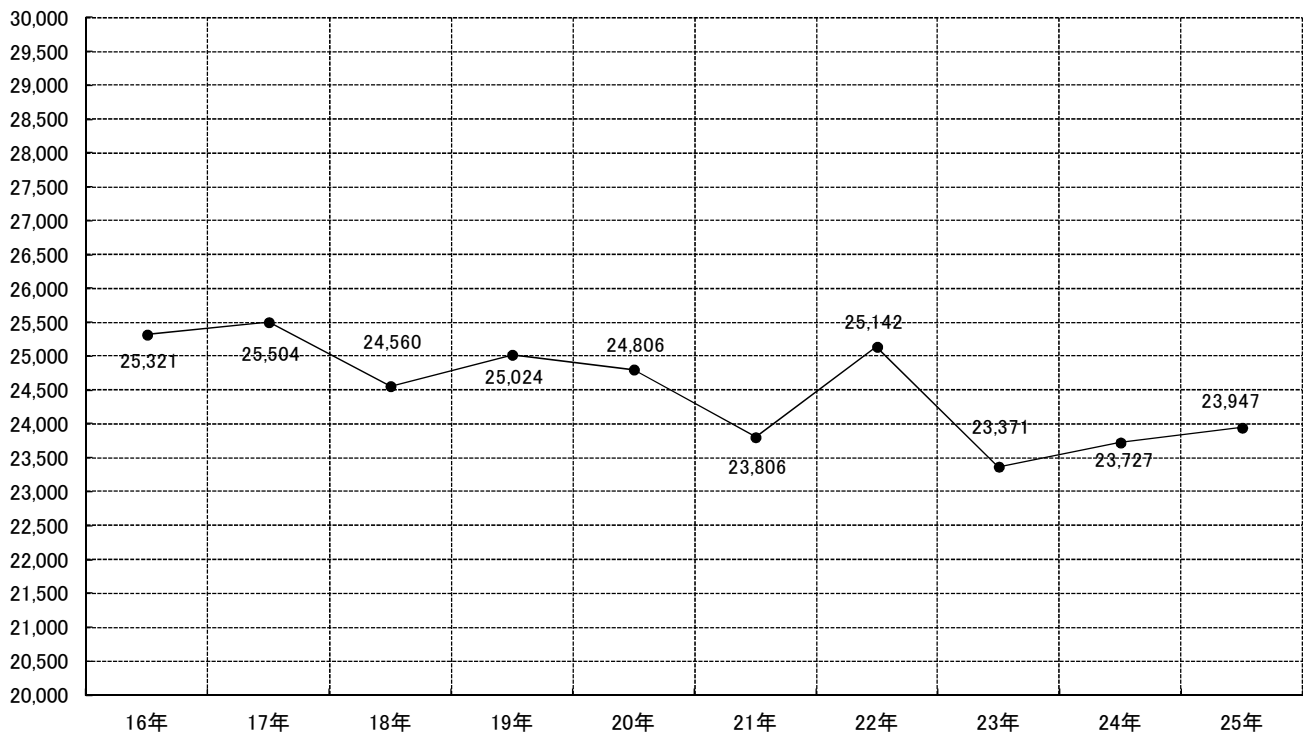
(表1) 総観光客数の推移

(単位：千人、%)

	16	17	18	19	20	21	22	23	24	25
観光客数	25,321	25,504	24,579	25,024	24,806	23,806	25,142	23,371	23,727	23,947
対前年比	96.3	100.7	96.4	101.8	99.1	96.0	105.6	93.0	101.5	100.9

(図1) 総観光客数の推移

(千人)



## 2 県内、県外別の観光客数

前年に比べ、県内観光客は増加しているが、県外観光客は減少した。

(表2) 県内、県外別観光客数の推移

(単位：千人、%)

	16	17	18	19	20	21	22	23	24	25
県内観光客	12,288	12,683	12,082	12,522	12,665	11,966	12,236	10,980	11,519	11,992
対前年比	93.0	103.2	95.3	103.6	101.1	94.5	102.3	89.7	104.9	104.1
県外観光客	13,033	12,821	12,497	12,502	12,141	11,840	12,906	12,391	12,208	11,955
対前年比	99.6	98.4	97.5	100.0	97.1	97.5	109.0	96.0	98.5	97.9

総観光客数に対する構成比

(単位：%)

県内観光客	48.5	49.7	49.2	50.0	51.1	50.3	48.7	47.0	48.5	50.1
県外観光客	51.5	50.3	50.8	50.0	48.9	49.7	51.3	53.0	51.5	49.9

## 3 発地別の県外観光客数

県外観光客のうち約85%と大半を占めている近畿、中国、四国地域からの観光客数が減少している。

(表3) 発地別県外観光客数

(単位：千人、%)

地方別	平成24年		平成25年		対前年比
	観光客数	構成比	観光客数	構成比	
近畿地方	5,673	46.5	5,380	45.0	94.8
中国地方	3,325	27.2	3,231	27.0	97.2
四国地方	1,619	13.3	1,577	13.2	97.4
関東地方	578	4.7	620	5.2	107.3
中部地方	601	4.9	607	5.1	101.0
九州・沖縄	316	2.6	270	2.3	85.4
その他	96	0.8	270	2.3	281.3
計	12,208	100.0	11,955	100.0	97.9

#### 4 観光地別の観光客数

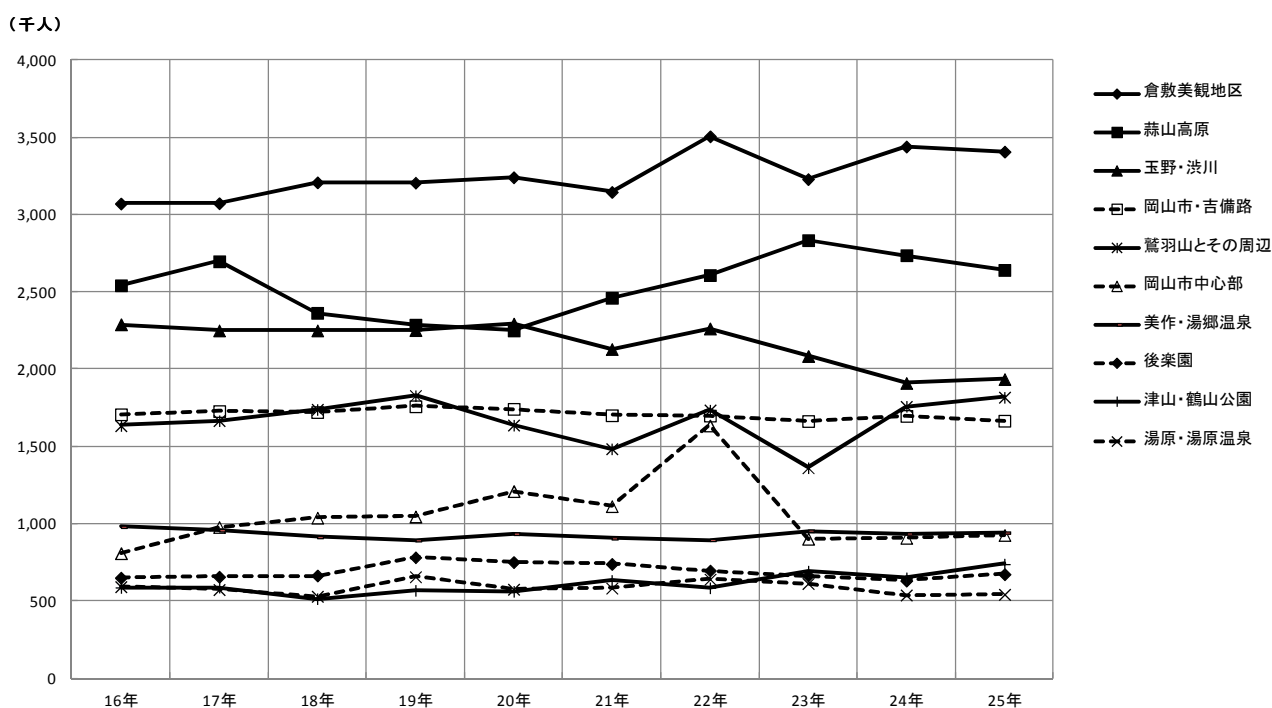
観光客数が多い順に、倉敷美観地区、蒜山高原、玉野・渋川となっている。  
津山・鶴山公園は、美作国建国1300年記念事業・グルメイベント等で増加している。

(表4) 主要観光地の観光客数

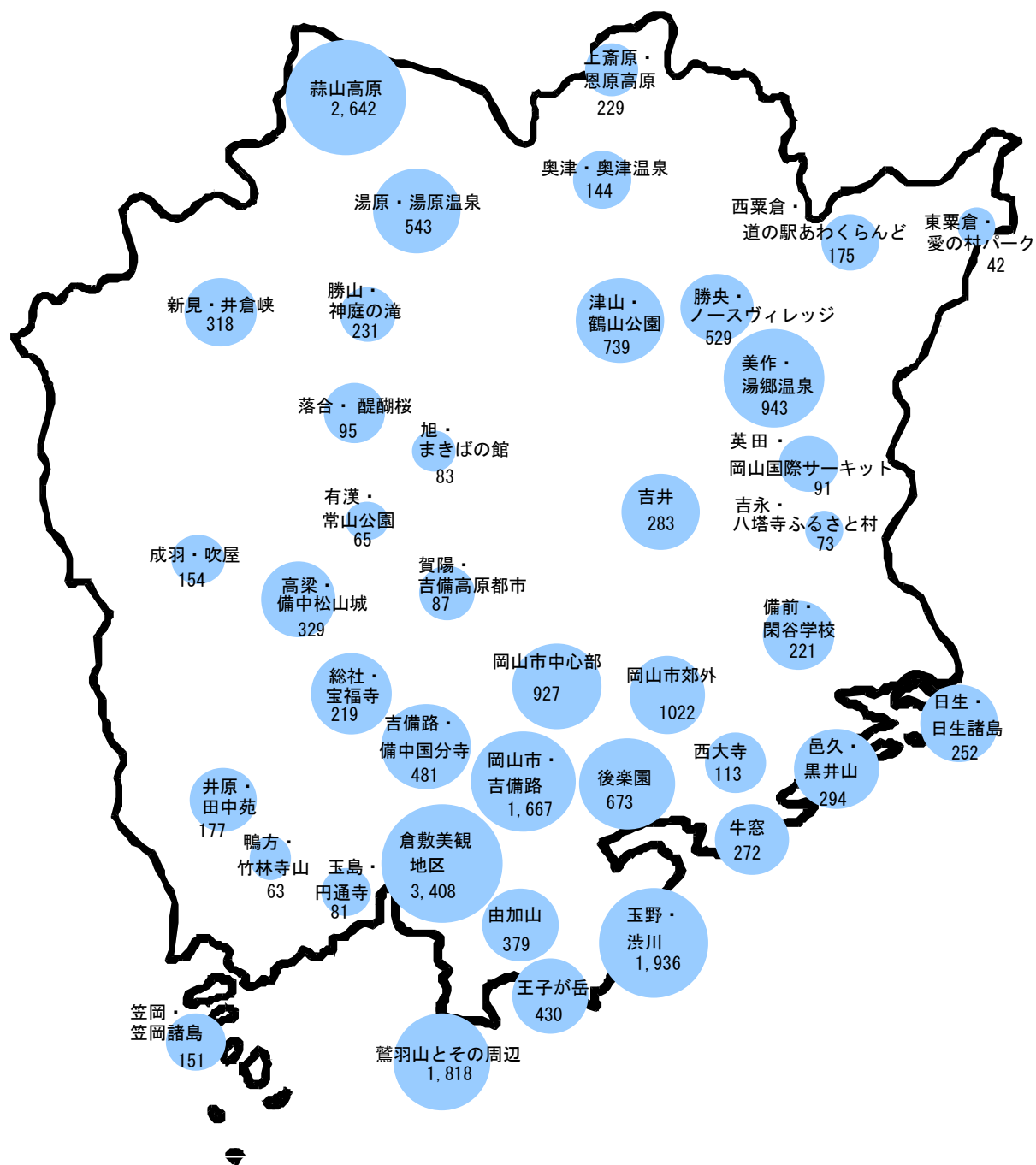
(単位：千人、%)

観光地名	平成24年	平成25年	対前年比
倉敷美観地区	3,440	3,408	99.1
蒜山高原	2,737	2,642	96.5
玉野・渋川	1,910	1,936	101.4
鷲羽山とその周辺	1,759	1,818	103.4
岡山市・吉備路	1,697	1,667	98.2
美作・湯郷温泉	936	943	100.7
岡山市中心部	909	927	102.0
津山・鶴山公園	649	739	113.9
後楽園	631	673	106.7
湯原・湯原温泉	538	543	100.9

(図2) 主要観光地の観光客数の推移



# 主な観光地別観光客数



(単位：千人)

(表5) 観光地別観光客数の推移

(単位：千人、%)

観 光 地 名	観 光 客 数							平成25年 の 対前年比
	19 年	20 年	21 年	22 年	23 年	24 年	25 年	
後 楽 園	782	751	739	697	664	631	673	106.7
岡 山 市 中 心 部	1,046	1,211	1,114	1,635	903	909	927	102.0
岡 山 市 ・ 吉 備 路	1,760	1,742	1,702	1,700	1,664	1,697	1,667	98.2
岡 山 市 ・ 西 大 寺	55	61	449	177	96	100	113	113.0
岡 山 市 郊 外	803	806	831	421	777	981	1,022	104.2
倉 敷 美 観 地 区	3,206	3,242	3,147	3,506	3,230	3,440	3,408	99.1
鷲 羽 山 と そ の 周 辺	1,828	1,638	1,485	1,735	1,362	1,759	1,818	103.4
由 加 山	278	269	269	334	280	331	379	114.5
玉 島 ・ 円 通 寺	90	76	51	71	37	56	81	144.6
津 山 ・ 鶴 山 公 園	569	562	632	585	694	649	739	113.9
王 子 が 岳	419	361	406	380	398	419	430	102.6
玉 野 ・ 渋 川	2,253	2,294	2,131	2,263	2,084	1,910	1,936	101.4
笠 岡 ・ 笠 岡 諸 島	151	131	133	162	127	137	151	110.2
井 原 ・ 田 中 苑	197	175	162	175	169	168	177	105.4
吉 備 路 ・ 備 中 国 分 寺	521	465	500	502	498	487	481	98.8
総 社 ・ 宝 福 寺	306	298	212	514	392	204	219	107.4
高 梁 ・ 備 中 松 山 城	563	494	472	354	396	331	329	99.4
成 羽 ・ 吹 屋	200	186	176	180	155	160	154	96.3
有 漢 ・ 常 山 公 園	111	77	79	70	65	58	65	112.1
新 見 ・ 井 倉 峡	305	301	293	287	292	295	318	107.8



(単位：千人、%)

観 光 地 名	観 光 客 数							平成25年 の 対前年比
	19 年	20 年	21 年	22 年	23 年	24 年	25 年	
備 前 ・ 閑 谷 学 校	351	355	320	325	285	282	221	78.4
日 生 ・ 日 生 諸 島	348	434	444	423	422	421	252	59.9
吉 永 ・ 八 塔 寺 ふるさと村	66	60	71	75	79	86	73	84.9
牛 窓	244	253	186	194	223	236	272	115.3
邑 久 ・ 黒 井 山	424	421	406	373	349	313	294	93.9
吉 井	273	257	305	299	300	287	283	98.6
勝 山 ・ 神 庭 の 滝	170	160	156	147	149	149	231	155.0
落 合 ・ 醍 醐 桜	146	139	154	138	115	85	95	111.8
湯 原 ・ 湯 原 温 泉	657	575	583	641	613	538	543	100.9
蒜 山 高 原	2,287	2,251	2,462	2,609	2,835	2,737	2,642	96.5
東 粟 倉 ・ 愛 の 村 パーク	100	98	81	40	35	47	42	89.4
美 作 ・ 湯 郷 温 泉	893	935	905	895	954	936	943	100.7
英 田 ・ 岡 山 国 際 サークット	144	143	139	126	124	122	91	74.6
鴨 方 ・ 竹 林 寺 山	70	85	76	66	53	61	63	103.3
奥 津 ・ 奥 津 温 泉	199	186	175	193	168	155	144	92.9
上 齋 原 ・ 恩 原 高 原	183	186	180	185	228	210	229	109.0
勝 央 ・ ノースヴィレッジ	306	281	255	179	231	446	529	118.6
西 粟 倉 ・ 道 の 駅 あわくらんど	188	192	186	196	156	154	175	113.6
旭 ・ ま き ば の 館	176	140	129	101	79	91	83	91.2
賀 陽 ・ 吉 備 高 原 都 市	114	108	132	99	92	93	87	93.5
そ の 他	2,242	2,407	1,478	2,090	1,598	1,556	1,568	100.8
合 計	25,024	24,806	23,806	25,142	23,371	23,727	23,947	100.9

## 5 利用交通機関別の観光客数（観光地への最終利用交通機関）

自家用車利用の観光客が14,595千人と最も多く、全体の60.9%を占めており、次に多いのが観光バス利用の観光客で、4,826千人と全体の20.2%を占めている。

（表6） 利用交通機関別観光客数

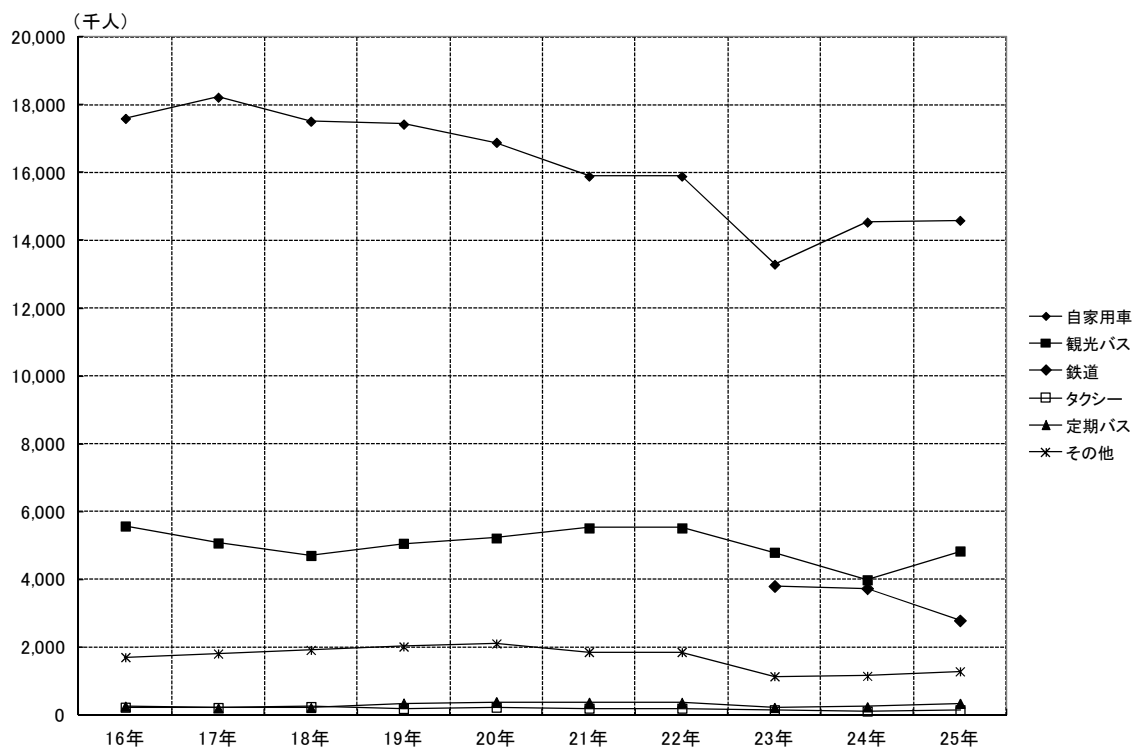
（単位：千人、％）

	平成24年		平成25年		対前年比
	観光客数	構成比	観光客数	構成比	
自家用車	14,542	61.3	14,595	60.9	100.4
観光バス	3,977	16.8	4,826	20.2	121.3
鉄 道	3,729	15.7	2,780	11.6	74.6
定期バス	231	1.0	329	1.4	142.4
タクシー	105	0.4	141	0.6	134.3
そ の 他	1,143	4.8	1,276	5.3	111.6
計	23,727	100.0	23,947	100.0	100.9

※その他：船舶等

集計方法の見直しにより、平成23年から鉄道利用率を記載。

（図3） 利用交通機関別観光客数の推移



利用交通機関別観光客数において、構成比の高い自家用車利用者と観光バス利用者を発地別にみると、県外ではいずれも近畿地方からの観光客が一番多く、それぞれ23.3%、30.6%を占めている。

(表7) 自家用車及び観光バス利用者の発地別観光客数

(単位：千人、%)

区分	地方別	平成24年		平成25年		対前年比
		観光客数	構成比	観光客数	構成比	
自 家 用 車	県内	7,049	48.5	7,517	51.5	106.6
	近畿地方	3,580	24.6	3,394	23.3	94.8
	中国地方	2,229	15.3	2,168	14.9	97.3
	四国地方	877	6.0	762	5.2	86.9
	関東地方	330	2.3	316	2.2	95.8
	中部地方	256	1.8	245	1.7	95.7
	九州・沖縄	177	1.2	167	1.1	94.4
	その他	44	0.3	26	0.2	60.1
	計	14,542	100.0	14,595	100.0	100.4
観 光 バ ス	県内	411	10.3	1,081	22.4	263.0
	近畿地方	1,559	39.2	1,477	30.6	94.7
	中国地方	783	19.7	757	15.7	96.7
	四国地方	590	14.8	666	13.8	112.9
	関東地方	194	4.9	245	5.1	126.3
	中部地方	288	7.2	305	6.3	105.9
	九州・沖縄	109	2.7	77	1.6	70.6
	その他	43	1.1	218	4.5	507.5
	計	3,977	100.0	4,826	100.0	121.4

※その他：東北・北海道・海外等

## 6 日帰り及び宿泊旅行別の観光客数

日帰り客は減少し、宿泊客は増加している。なお、日帰り客が全体の6割以上を占めている。

(表8) 日帰り及び宿泊旅行別観光客数

(単位：千人、%)

	平成24年		平成25年		対前年比
	観光客数	構成比	観光客数	構成比	
日帰り客	15,700	66.2	15,404	64.3	98.1
宿泊客	8,027	33.8	8,543	35.7	106.4
計	23,727	100.0	23,947	100.0	100.9

なお、岡山県を訪れた観光客の旅行全体の平均宿泊数は1.9泊であり、そのうち県内における平均宿泊数は1.5泊であった。

## 7 観光消費額

総観光消費額は約1,303億円で、約11億円減少している。

(表9) 総観光消費額及び一人当たり平均観光消費額

	総観光消費額（百万円）			一人当たり平均観光消費額（円）		
	平成24年	平成25年	対前年比	平成24年	平成25年	対前年比
日帰り客	49,068	47,791	97.4%	2,979	3,579	120.1%
宿泊客	82,358	82,546	100.2%	15,070	14,791	98.1%
計	131,426	130,337	99.2%			

※ 総観光消費額は、一人当たり平均観光消費額に観光客実人員を乗じたものである。

## 8 岡山県に観光に来たきっかけ

岡山県に観光に来たきっかけとしては、「家族の希望で」が21.3%で最も多く、次いで、「前に来て良かったから」の15.0%、「友人・知人の勧めで」の11.0%の順となっている。

(表10) 観光に来たきっかけ

(単位：%)

	構 成 比		増減ポイント
	平成24年	平成25年	
① 家族の希望で	18.2	21.3	3.1
② 前に来てよかったから	16.9	15.0	▲ 1.9
③ 友人・知人の勧めで	11.4	11.0	▲ 0.4
④ テレビ・ラジオ・インターネット等で	10.0	9.5	▲ 0.5
⑤ 新聞・雑誌を見て	8.5	9.0	0.5
⑥ 旅行ポスター・パンフレットを見て	7.5	6.9	▲ 0.6
⑦ 岡山県の観光・物産展を見て	5.9	5.9	▲ 0.0
⑧ 他県の観光にあわせて	4.5	5.2	0.7
⑨ 仕事・家事を兼ねて	3.1	2.0	▲ 1.1
⑩ 旅行代理店の勧めで	2.7	1.9	▲ 0.8
⑪ その他	11.4	12.3	0.9
計	100.0	100.0	—



### Ⅲ 参 考 資 料

- (資料 1) 総観光客数の推移 (表)
- (資料 2) " (グラフ)
- (資料 3) 発地別県外観光客数
- (資料 4) 主要有料観光施設等の月別入場者数
- (資料 5) 主な公的宿泊施設等の利用者数
- (資料 6) 主なキャンプ場の入込客数
- (資料 7) 主な海水浴場の入込客数
- (資料 8) 主なスキー場の入込客数 (シーズン集計)
- (資料 9) 指標の年別推移

(資料1) 総観光客数の推移

(単位：千人、%)

	昭和47年 (1972)	48年 (1973)	49年 (1974)	50年 (1975)	51年 (1976)	52年 (1977)	53年 (1978)	54年 (1979)	55年 (1980)	56年 (1981)
総観光客数	18,607	17,895	17,180	16,729	16,386	16,007	16,568	17,752	17,137	17,579
対前年比	140.2	96.2	96.0	97.4	97.9	97.7	103.5	107.1	96.5	102.6

	57年 (1982)	58年 (1983)	59年 (1984)	60年 (1985)	61年 (1986)	62年 (1987)	63年 (1988)	平成元年 (1989)	2年 (1990)	3年 (1991)
総観光客数	17,877	18,393	19,097	19,806	21,517	22,037	25,757	25,106	24,891	25,396
対前年比	101.7	102.9	103.8	103.7	108.6	102.4	116.9	97.5	99.1	102.0

	4年 (1992)	5年 (1993)	6年 (1994)	7年 (1995)	8年 (1996)	9年 (1997)	10年 (1998)	11年 (1999)	12年 (2000)	13年 (2001)
総観光客数	25,136	24,113	24,396	23,997	24,545	27,373	27,256	26,070	25,866	25,467
対前年比	99.0	95.9	101.2	98.4	102.3	111.5	99.6	95.6	99.2	98.5

	14年 (2002)	15年 (2003)	16年 (2004)	17年 (2005)	18年 (2006)	19年 (2007)	20年 (2008)	21年 (2009)	22年 (2010)	23年 (2011)
総観光客数	25,601	26,298	25,321	25,504	24,579	25,024	24,806	23,806	25,142	23,371
対前年比	100.5	102.7	96.3	100.7	96.4	101.8	99.1	96.0	105.6	93.0

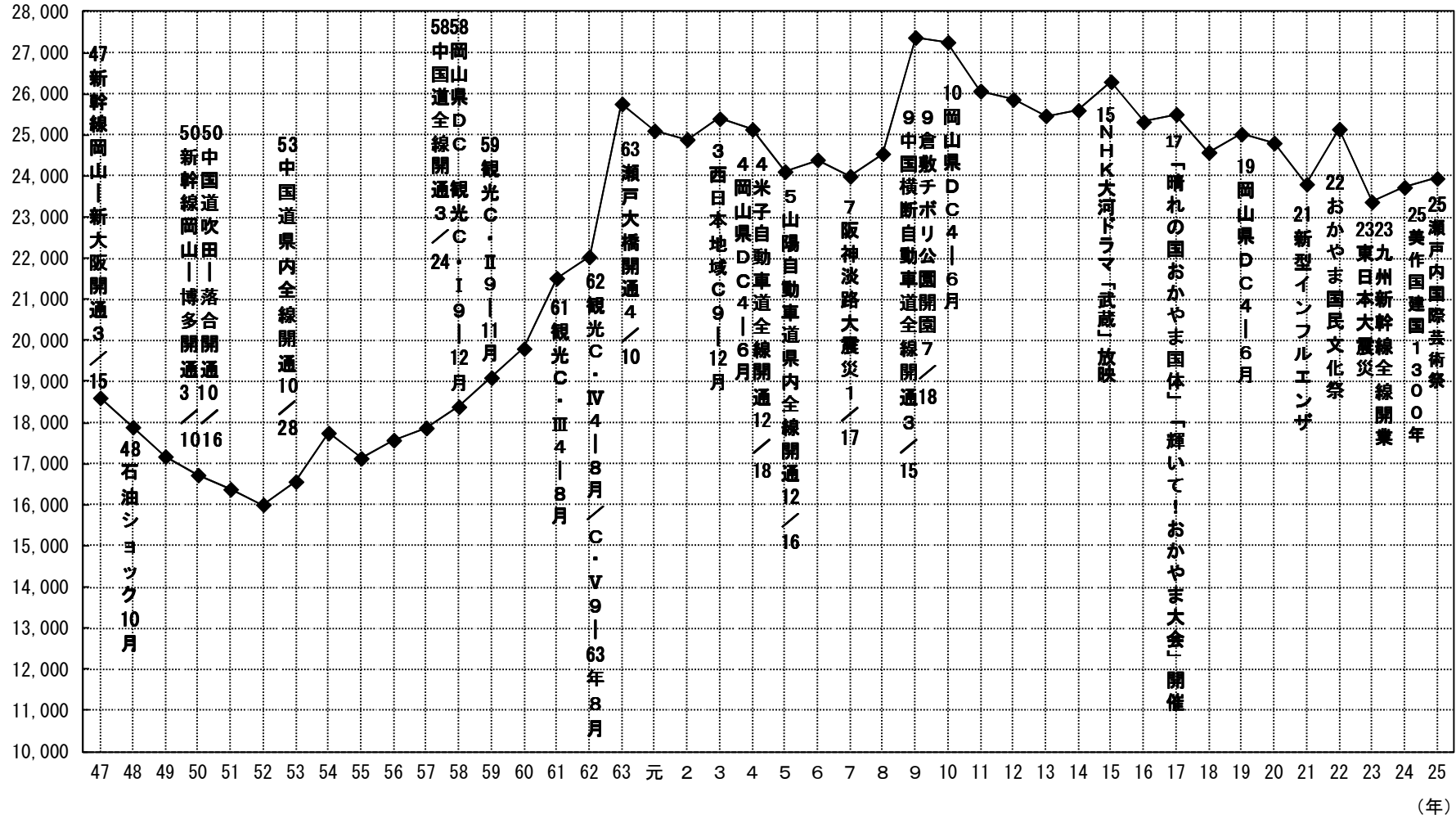
	24年 (2012)	25年 (2013)
総観光客数	23,727	23,947
対前年比	101.5	100.9



(資料2) 総観光客数の推移

(千人)

(注) C = キャンペーン  
DC = デスティネーション キャンペーン



(資料3) 発地別県外観光客数

(単位：千人)

		観光バス	自家用車	その他	合計
中国地方	広島県	343	1,226	164	1,733
	鳥取県	153	521	71	745
	島根県	154	287	46	487
	山口県	107	134	25	266
近畿地方	兵庫県	475	1,902	249	2,626
	大阪府	621	1,054	175	1,850
	京都府	189	204	41	434
	奈良県	71	101	18	190
	滋賀県	40	55	10	105
	和歌山県	33	30	7	70
	三重県	48	48	9	105
四国地方	香川県	354	411	80	845
	愛媛県	139	171	32	342
	徳島県	87	93	19	199
	高知県	86	87	18	191
関東地方		245	316	59	620
中部地方		305	245	57	607
九州・沖縄		77	167	26	270
その他		218	27	25	270
計		3,745	7,079	1,131	11,955

※その他：東北・北海道・海外等

(資料4) 主要有料観光施設等の月別入場者数(実数)

(単位:人、%)

所在地	施設名	1月	2月	3月	4月	5月	6月	7月	8月	9月	10月	11月	12月	計	対前年比
岡山市	後楽園	46,177	36,124	71,659	71,292	63,509	38,450	29,935	95,763	46,921	64,372	75,087	34,102	673,391	106.6
	県立美術館	4,688	5,680	6,235	3,978	6,048	9,443	11,760	36,587	11,979	3,635	9,699	4,899	114,631	88.2
	RSKバラ園	3,780	3,930	6,150	14,250	41,500	26,120	3,390	2,600	3,680	8,720	9,020	1,840	124,980	89.0
	池田動物園	6,386	6,753	11,242	11,724	17,021	6,454	5,506	11,514	8,873	19,886	9,386	6,260	121,005	107.6
	岡山城	18,217	13,229	17,842	15,253	20,724	13,034	12,386	24,927	17,181	16,066	19,628	10,567	199,054	103.9
	県立博物館	5,746	4,742	2,194	2,737	4,444	1,898	1,639	3,268	2,033	3,238	3,288	994	36,221	82.2
	オリエント美術館	1,051	1,161	1,265	1,239	1,656	1,108	4,482	7,599	2,240	2,504	2,685	769	27,759	77.2
	林原美術館	1,129	1,279	1,878	659	2,352	1,751	1,163	2,988	1,451	1,157	1,244	0	17,051	69.6
	夢二郷土美術館本館	992	1,054	1,866	1,631	1,990	1,211	1,108	1,462	1,338	1,858	2,368	735	17,613	82.9
	吉備路文学館	155	196	482	1,002	317	218	375	500	472	375	486	255	4,833	124.1
	岡山シティミュージアム	2,844	12,180	21,109	13,424	18,820	9,073	15,786	54,411	15,036	14,185	5,459	23,718	206,045	120.1
	半田山植物園	1,344	2,932	8,283	19,373	8,697	2,995	1,061	1,656	2,055	2,917	3,541	1,363	56,217	110.2
	招き猫美術館	1,864	824	807	730	1,065	569	669	1,473	869	800	558	265	10,493	116.7
たけべの森	47	61	249	16,914	2,337	2,822	2,512	7,687	801	560	427	45	34,462	108.7	
倉敷市	大原美術館	14,808	16,682	23,336	27,039	35,420	21,423	19,161	32,972	24,961	36,948	30,712	13,964	297,426	94.1
	倉敷市立美術館	13,512	14,083	5,202	5,442	7,198	11,526	7,437	5,024	4,260	7,119	9,345	3,590	93,738	101.4
	倉敷市立自然史博物館	4,545	4,818	3,060	2,100	2,623	2,295	5,782	9,821	5,096	3,124	9,248	1,876	54,388	110.4
	アイビ一学館	1,072	1,208	1,581	1,379	1,898	1,551	1,346	2,469	1,810	1,896	1,967	1,445	19,622	97.6
	倉敷民藝館	613	533	3,308	815	2,717	528	518	1,008	2,969	835	759	2,849	17,452	83.6
	倉紡記念館	1,072	1,208	1,581	1,379	1,898	1,551	1,346	2,469	1,810	1,896	1,967	1,445	19,622	97.6
	日本郷土玩具館	372	564	690	706	616	978	684	740	594	712	696	452	7,804	106.4
	大橋家住宅	696	772	1,385	1,221	1,607	951	859	1,228	1,200	1,149	1,250	566	12,884	93.5
	野崎家旧宅	1,218	5,289	7,045	2,125	2,765	2,234	1,427	1,391	1,441	2,155	3,107	1,133	31,330	89.3
	倉敷科学センター宇宙劇場	2,691	2,956	3,560	2,765	5,193	2,886	8,512	11,602	5,007	5,988	3,672	2,016	56,848	79.6
倉敷科学センター展示室	2,892	3,717	4,691	3,806	6,041	4,268	10,210	14,571	7,964	9,433	6,324	3,048	76,965	89.2	

(単位:人、%)

所在地	施設名	1月	2月	3月	4月	5月	6月	7月	8月	9月	10月	11月	12月	計	対前年比
津山市	津山城	1,930	1,882	12,467	5,242	36,085	4,790	3,016	8,598	5,837	3,969	13,933	2,037	99,786	178.7
	津山自然のふしぎ館 (津山科学教育博物館)	627	636	1,170	1,947	2,338	1,055	1,280	4,028	1,639	1,314	1,779	545	18,358	142.0
玉野市	渋川マリン水族館	4,338	4,086	5,510	6,770	14,638	8,679	8,465	14,689	9,864	9,855	4,735	2,301	93,930	108.3
	おもちゃ王国	22,879	14,522	31,531	32,525	54,163	15,145	18,161	42,198	28,360	25,173	22,472	15,778	322,907	102.1
笠岡市	渋川動物公園	2,156	2,055	3,796	4,638	6,319	2,304	1,555	2,823	2,862	2,726	2,672	2,113	36,019	111.9
	カブトガニ博物館	2,080	3,527	5,036	4,151	6,122	3,131	4,263	9,726	4,715	6,665	3,256	1,586	54,258	102.3
井原市	竹喬美術館	1,205	1,424	1,375	745	1,021	822	689	783	813	838	1,020	890	11,625	70.9
	田中美術館	470	582	730	1,583	4,837	3,737	578	992	3,516	7,202	881	328	25,436	126.6
	華鶴大塚美術館	388	417	554	475	634	632	635	420	713	1,592	1,691	185	8,336	122.4
	中世夢が原	207	796	522	1,104	3,038	608	1,132	1,541	1,830	3,902	1,138	279	16,097	98.6
高梁市	美星天文台	636	694	874	707	1,273	562	2,360	4,056	1,551	1,166	1,134	1,001	16,014	134.4
	備中松山城	1,114	1,575	3,463	5,699	7,125	2,551	2,438	4,356	4,178	5,198	8,523	1,814	48,034	114.7
	武家屋敷・旧折井家	258	306	786	1,248	1,351	712	504	786	728	1,003	1,330	377	9,389	89.5
	頼久寺庭園	685	807	1,352	1,762	2,556	1,249	737	897	1,262	1,873	2,599	574	16,353	88.9
	広兼邸	346	569	1,082	2,570	4,583	2,505	1,925	2,210	2,007	2,820	3,665	582	24,864	84.4
	吹屋ふるさと村郷土館	185	470	912	1,586	2,178	1,204	806	1,201	1,453	1,867	2,462	344	14,668	82.9
	民俗資料館へんかゝら館	144	386	695	1,313	2,064	1,040	742	1,035	1,152	1,762	2,121	299	12,753	81.1
	吉岡銅山笹畝坑道	202	232	423	1,467	2,504	1,243	949	1,608	1,563	1,634	2,039	289	14,153	72.7
新見市	成羽美術館	647	644	905	2,766	6,119	7,219	1,703	4,197	1,170	1,596	3,138	967	31,071	141.3
	吉備川上ふれあい漫画美術館	573	666	924	1,016	1,185	824	1,261	2,947	1,251	1,007	994	413	13,061	97.5
	井倉洞	795	903	2,047	2,568	6,894	3,794	8,215	26,353	6,242	3,334	3,411	996	65,552	102.9
	新見千屋温泉いぶきの里	11,049	10,083	7,922	7,363	10,089	6,687	7,128	11,102	7,510	7,241	8,941	6,539	101,654	102.4
備前市	満奇洞	1,158	1,676	3,327	3,108	6,959	3,734	6,622	18,568	7,364	3,879	3,139	1,691	61,225	188.1
	新見美術館	220	423	643	883	4,878	8,959	580	2,038	3,899	1,333	2,460	309	26,625	127.9
	特別史跡旧関谷学校	3,536	3,712	5,213	10,254	13,605	4,287	3,048	3,966	4,336	8,294	30,751	3,397	94,399	87.8
瀬戸内市	岡山県備前陶芸美術館	436	651	827	511	1,266	803	715	742	641	1,063	983	425	9,063	72.5
	牛窓海遊文化館	321	312	496	362	648	432	512	556	371	617	964	264	5,855	84.3
	夢二生家・少年山荘	599	677	1,308	1,106	1,778	826	1,044	897	827	1,361	1,762	481	12,666	94.1
	備前おさふね刀剣の里	1,578	2,621	2,818	2,208	2,792	2,606	3,074	5,273	3,618	2,375	2,851	1,401	33,215	48.7

(単位:人、%)

所在地	施設名	1月	2月	3月	4月	5月	6月	7月	8月	9月	10月	11月	12月	計	対前年比
赤磐市	ドイツの森クローネンベルク	5,116	6,086	14,126	30,129	44,820	14,007	13,621	26,056	25,024	22,480	15,705	6,409	223,579	100.1
真庭市	神庭の滝自然公園	877	1,404	3,528	4,914	6,272	3,927	5,968	13,012	5,335	5,925	16,640	1,734	69,536	100.0
	下湯原温泉ひまわり館	7,063	6,603	9,609	9,796	11,427	9,394	9,196	13,556	11,743	10,260	10,386	6,542	115,575	93.8
	足温泉	4,764	4,017	4,046	3,985	4,290	2,936	2,569	4,089	3,407	3,240	3,438	4,165	44,946	96.9
	蒜山ホースパーク	24	95	422	836	1,395	658	1,046	3,198	1,138	783	618	111	10,324	105.7
	津黒いきものふれあいの里	123	73	30	756	2,243	1,419	3,146	5,485	1,518	806	449	226	16,274	94.0
美作市	武蔵資料館	305	494	652	786	1,540	782	1,099	1,018	773	927	1,142	645	10,163	106.7
	クアガーデン武蔵の里	3,449	2,461	3,212	3,037	3,609	1,323	6,530	13,609	3,035	2,663	2,768	3,037	48,733	99.1
	湯郷鷺温泉館	23,627	16,682	18,290	16,786	18,792	13,520	12,581	19,133	15,405	13,487	15,500	18,583	202,386	99.5
	現代玩具博物館 オルゴール夢館	1,391	1,311	1,504	1,135	1,478	1,269	1,189	2,528	1,474	1,220	1,722	1,444	17,665	90.5
浅口市	岡山天文博物館	1,014	1,337	1,218	842	1,334	771	1,447	3,633	1,270	1,265	833	465	15,429	96.4
矢掛町	矢掛本陣	283	315	573	487	653	603	343	379	622	888	761	150	6,057	94.3
	やかげ郷土美術館	1,900	1,777	1,588	1,502	1,195	1,033	1,159	1,066	1,464	1,231	1,947	1,201	17,063	104.0
鏡野町	クアガーデンこのか	4,524	4,569	2,870	2,680	3,600	2,299	3,044	5,207	2,599	1,078	3,081	3,061	38,612	91.5
奈義町	奈義町現代美術館	1,772	1,342	2,081	1,599	1,885	2,828	2,739	4,144	2,394	1,181	1,339	1,017	24,321	-
	なぎビカリアミュージアム	194	263	737	1,287	1,830	684	902	2,174	742	1,246	1,226	294	11,579	-

## (資料5) 公的宿泊施設等の利用者数

(単位：人、%)

市町村	施設名	平成24年	平成25年	前年比
岡山市	サン・ピーチOKAYAMA	19,750	19,354	98.0
	ピュアリティまきび	13,225	12,248	92.6
	サンタケベ	29,939	9,111	30.4
倉敷市	国民宿舎良寛荘	44,143	41,851	94.8
	国民宿舎王子が岳	3,570	-	-
	倉敷ユースホテル	2,044	1,853	90.7
	鷲羽山ユースホテル	1,009	1,188	117.7
	倉敷勤労総合福祉センター山陽ハイツ	58,641	63,715	108.7
津山市	津山スポーツロッジ弥生荘	1,430	1,456	101.8
	ウッディハウス加茂	3,979	2,807	70.5
玉野市	ダイヤモンド瀬戸内マリンホテル	74,648	75,867	101.6
井原市	星の郷アクティブヴィラ	942	1,150	122.1
総社市	国民宿舎 サンロード吉備路	153,084	148,569	97.1
	サントピア岡山総社	204,331	219,213	107.3
高梁市	高梁市サイクリングターミナル神原荘	5,882	6,242	106.1
	元仲田邸くらやしき	1,466	4,049	276.2
	ラ・フォーレ吹屋	20,621	17,483	84.8
新見市	草間自然休養村カルスト山荘	2,158	1,632	75.6
	かれんふえると	455	694	152.5
	休養宿泊施設大佐山荘	61	150	245.9
	大日高原ビジターハウス	643	733	114.0
	みどりの館	12,284	15,019	122.3
瀬戸内市	岡山いこいの村	45,818	46,922	102.4
赤磐市	布都美林間学校	1,841	1,312	71.3
	リゾートハウスこれさと	412	345	83.7
真庭市	休暇村蒜山高原	249,800	250,669	100.3
	ホテル蒜山ヒルズ	4,689	4,410	94.0
	蒜山なごみの温泉 津黒高原荘	12,604	17,411	138.1
美作市	武蔵の里五輪坊	6,482	5,979	92.2
	作東バレンタインホテル	31,539	31,569	100.1
	大芦高原温泉雲海	14,093	8,636	61.3
和気町	ロマンツェ	8,177	7,690	94.0
	和気鶺鴒谷温泉	10,303	10,503	101.9
新庄村	山の駅あじわいの宿新庄	2,014	-	-
鏡野町	国民宿舎いつき	16,594	8,722	52.6
西粟倉村	国民宿舎あわくら荘	8,858	7,556	85.3
吉備中央町	ラーバニスト小森の里	2,368	2,038	86.1

## (資料6) キャンプ場の入込客数

(単位：人、%)

所在地	キャンプ場名	平成24年	平成25年	前年比
岡山市	犬島	1,838	2,816	153.2
	建部家族旅行村(たけべの森公園キャンプ場)	18,963	1,865	9.8
津山市	黒木	12,747	13,033	102.2
	奥津川ラビンの里	3,035	2,665	87.8
井原市	経ヶ丸グリーンスポーツ	4,344	4,494	103.5
	経ヶ丸オートキャンプ場	3,142	3,292	104.8
	観音農村広場	2,147	2,042	95.1
高梁市	高梁自然公園	1,400	3,300	235.7
	弥高山	2,692	3,282	121.9
	西山高原	4,785	4,043	84.5
新見市	大佐山オートキャンプ場	8,532	7,953	93.2
瀬戸内市	サンビーチ前島	400	1,141	285.3
赤磐市	吉井竜天オートキャンプ場	8,920	7,729	86.6
真庭市	蒜山高原キャンプ場	17,229	16,791	97.5
	津黒高原オートキャンプ場	2,684	2,322	86.5
美作市	津谷キャンプ場	2,494	2,729	109.4
	コテージ村	4,235	4,171	98.5
	大芦高原	1,312	844	64.3
浅口市	藤波池	3,365	3,043	90.4
鏡野町	のとり原	4,882	7,522	154.1
	星の里キャンプビレッジ	2,263	2,080	91.9
	恩原高原オートキャンプ場	2,305	2,872	124.6
吉備中央町	チロリン村	11,000	-	-
	小森	769	-	-
	湯の瀬温泉郷	1,709	1,381	80.8
	吉備青少年自然の家	96,872	90,010	92.9

(資料7) 海水浴場の入込客数

(単位：人、%)

海水浴場		平成24年	平成25年	前年比
岡山市	宝伝	8,341	9,220	110.5
	犬島	2,026	3,090	152.5
倉敷市	沙美	40,000	47,000	117.5
玉野市	渋川	77,000	72,100	93.6
	出崎	8,063	-	-
笠岡市	白石島	7,600	7,500	98.7
備前市	外輪	2,780	2,062	74.2
	宮の下	580	1,277	220.2
瀬戸内市	牛窓	9,406	8,044	85.5
	西脇	8,127	7,266	89.4

(資料8) 主なスキー場の入込客数

(単位：人、%)

スキー場		平成24年次	平成25年次	前年比
新見市	いぶきの里	30,036	26,382	87.8
真庭市	ベアバレー	25,150	30,097	119.7
	上蒜山	9,338	12,580	134.7
	津黒高原	2,236	2,771	123.9
鏡野町	恩原高原	64,740	71,808	110.9
西粟倉村	大茅	0	5,147	-

(注) 入込客数は、毎年次12月～3月のシーズン集計である。



## (資料9) 指標の年別推移

(単位：千人、%)

項目	平成16年	平成17年	平成18年	平成19年	平成20年	平成21年	平成22年	平成23年	平成24年	平成25年	
総観光客数 (対前年比)	25,321 (96.3)	25,504 (100.7)	24,579 (96.4)	25,024 (101.8)	24,806 (99.1)	23,806 (96.0)	25,142 (105.6)	23,371 (93.0)	23,727 (101.5)	23,947 (100.9)	
県内・県外別 観光客数	県内客数 (対前年比)	12,288 (93.0)	12,683 (103.2)	12,082 (95.3)	12,522 (103.6)	12,665 (101.1)	11,966 (91.5)	12,236 (102.3)	10,980 (89.7)	11,519 (104.9)	11,992 (104.1)
	県外客数 (対前年比)	13,033 (99.6)	12,821 (98.4)	12,497 (97.5)	12,502 (100.0)	12,141 (97.1)	11,840 (97.3)	12,906 (109.0)	12,391 (96.0)	12,208 (98.5)	11,955 (97.9)
利用交通機関別 観光客数	観光バス (対前年比)	5,565 (90.8)	5,068 (91.1)	4,698 (92.7)	5,058 (107.7)	5,213 (111.0)	5,515 (109.0)	6,116 (110.9)	4,790 (78.3)	3,977 (83.0)	4,826 (121.3)
	自家用車 (対前年比)	17,603 (98.3)	18,229 (103.6)	17,522 (96.1)	17,436 (99.5)	16,898 (96.4)	15,898 (91.2)	16,545 (104.1)	13,300 (80.4)	14,542 (109.3)	14,595 (100.4)
	定期バス (対前年比)	244 (83.6)	194 (79.5)	210 (108.2)	341 (162.4)	379 (180.5)	360 (105.6)	386 (107.2)	208 (53.9)	231 (111.1)	329 (142.4)
	鉄道 (対前年比)								3,798.0 (98.2)	3,729 (74.6)	2,780 (74.6)
	タクシー (対前年比)	214 (84.9)	209 (97.7)	240 (114.8)	177 (73.8)	217 (90.4)	188 (106.2)	188 (100.0)	142 (75.5)	105 (73.9)	141 (134.3)
	その他 (対前年比)	1,695 (98.5)	1,804 (106.4)	1,909 (105.8)	2,012 (105.4)	2,099 (110.0)	1,845 (91.7)	1,907 (103.4)	1,133 (59.4)	1,143 (100.9)	1,276 (111.6)
日帰り・宿泊別 観光客数	日帰り客数 (対前年比)	15,532 (95.4)	16,129 (103.8)	15,891 (98.5)	16,915 (106.4)	15,734 (93.0)	15,714 (92.9)	16,602 (105.7)	14,763 (88.9)	15,700 (106.3)	15,404 (98.1)
	宿泊客数 (対前年比)	9,789 (97.7)	9,375 (95.8)	8,688 (92.7)	8,109 (93.3)	9,072 (111.9)	8,092 (99.8)	8,540 (105.5)	8,608 (100.8)	8,027 (93.3)	8,543 (106.4)
総観光消費額 (百万円)	日帰り客 (対前年比)	52,242 (101.4)	54,331 (104.0)	60,050 (110.5)	56,939 (94.8)	51,053 (89.7)	57,243 (100.5)	66,357 (115.9)	43,266 (65.2)	49,068 (113.4)	47,791 (97.4)
	宿泊客 (対前年比)	88,261 (98.7)	87,270 (98.9)	93,364 (107.0)	91,381 (97.9)	95,208 (104.2)	83,863 (91.8)	79,579 (94.9)	80,167 (100.7)	82,358 (102.7)	82,546 (100.2)
	計 (対前年比)	140,503 (99.7)	141,601 (100.8)	153,414 (108.3)	148,320 (96.7)	146,261 (98.6)	141,106 (95.1)	145,936 (103.4)	123,433 (84.6)	131,426 (106.5)	130,337 (99.2)
一人当たり平均 観光消費額 (円)	日帰り客 (対前年比)	6,223 (101.9)	6,333 (101.8)	5,935 (93.7)	6,463 (108.9)	5,502 (85.1)	5,098 (78.9)	5,520 (108.3)	4,188 (75.9)	2,979 (71.1)	3,579 (120.1)
	宿泊客 (対前年比)	23,984 (100.7)	23,272 (97.0)	25,920 (111.4)	27,894 (107.6)	23,994 (86.0)	25,306 (90.7)	22,429 (88.6)	19,937 (88.9)	15,070 (75.6)	14,791 (98.1)

観光客・その流れと傾向

－平成25年岡山県観光客動態調査報告書－

平成26年8月発行

岡山県産業労働部観光課

〒700-8570 岡山市北区内山下2-4-6

TEL : (086) 226-7384 FAX : (086) 224-2130

本報告書は岡山県観光課ホームページにも掲載しています。

<http://www.pref.okayama.jp/soshiki/46/>