



# 岡山県警交通企画課だより

平成29年  
9月18日現在

9月21日～30日まで秋の交通安全県民運動が実施されます。安全運転を徹底しましょう。

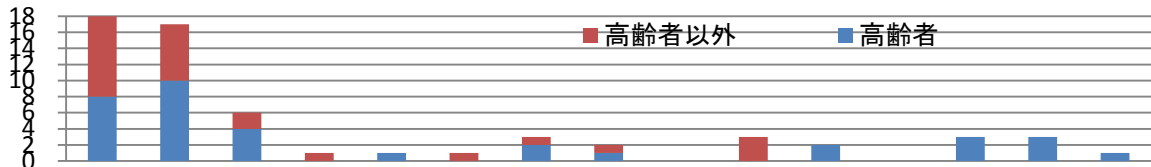
【スローガン】 「交通ルール 守るあなたに ありがとう」

- 【岡山県の重点目標】
- ・ スピードダウンの励行
  - ・ 横断歩行者の保護

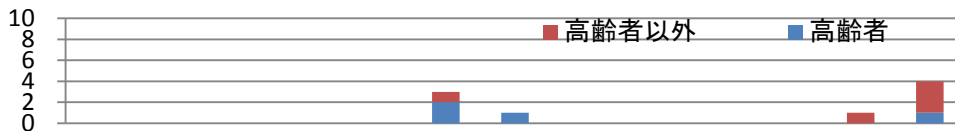
## 昨日までの交通事故発生状況

区分	年月	総事故件数	人身事故件数	死者数	負傷者数			物損事故件数
					重傷	軽傷	計	
当月	本年	2,737	304	2	38	318	356	2,433
	前年	2,809	423	3	25	486	511	2,386
	増減数	-72	-119	-1	13	-168	-155	47
累計	本年	40,419	5,195	70	452	5,677	6,129	35,224
	前年	40,566	6,465	53	553	7,169	7,722	34,101
	増減数	-147	-1,270	17	-101	-1,492	-1,593	1,123
	増減率	-0.4	-19.6	32.1	-18.3	-20.8	-20.6	3.3

## 平成29年中の発生状況（死者数）



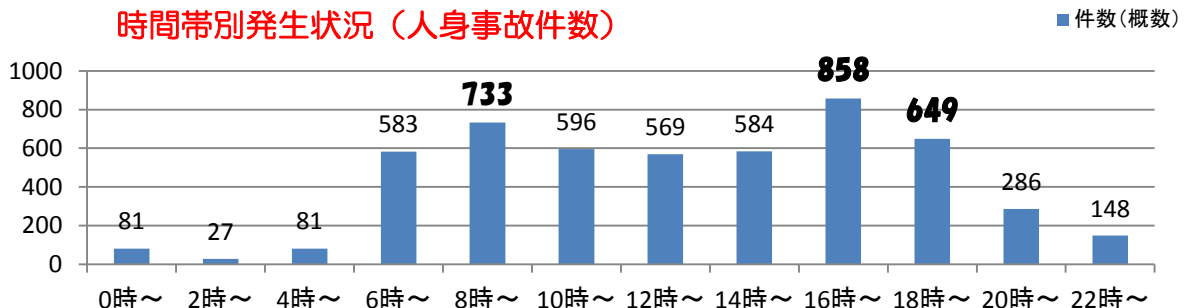
区分	岡山市	倉敷市	津山市	玉野市	笠岡市	井原市	総社市	高梁市	新見市	備前市	瀬戸内市	赤磐市	真庭市	美作市	浅口市
全死者	18	17	6	1	1	1	3	2	0	3	2	0	3	3	1
高齢死者	8	10	4	0	1	0	2	1	0	0	2	0	3	3	1
高齢者構成率	44.4	58.8	66.7	0.0	100.0	0.0	66.7	50.0	0.0	0.0	100.0	0.0	100.0	100.0	100.0



区分	和気町	早島町	里庄町	矢掛町	新庄村	鏡野町	勝央町	奈義町	西粟倉村	久米南町	美咲町	吉備中央町	高速道路	合計
全死者	0	0	0	0	0	3	1	0	0	0	0	1	4	70
高齢死者	0	0	0	0	0	2	1	0	0	0	0	0	1	39
高齢者構成率	0.0	0.0	0.0	0.0	0.0	66.7	100.0	0.0	0.0	0.0	0.0	0.0	25.0	55.7

交通事故の死者数 **70人** （前年対比 **+17人**）

## 時間帯別発生状況（人身事故件数）



**8時～10時、16時～20時の時間帯は特に注意 !!**

