

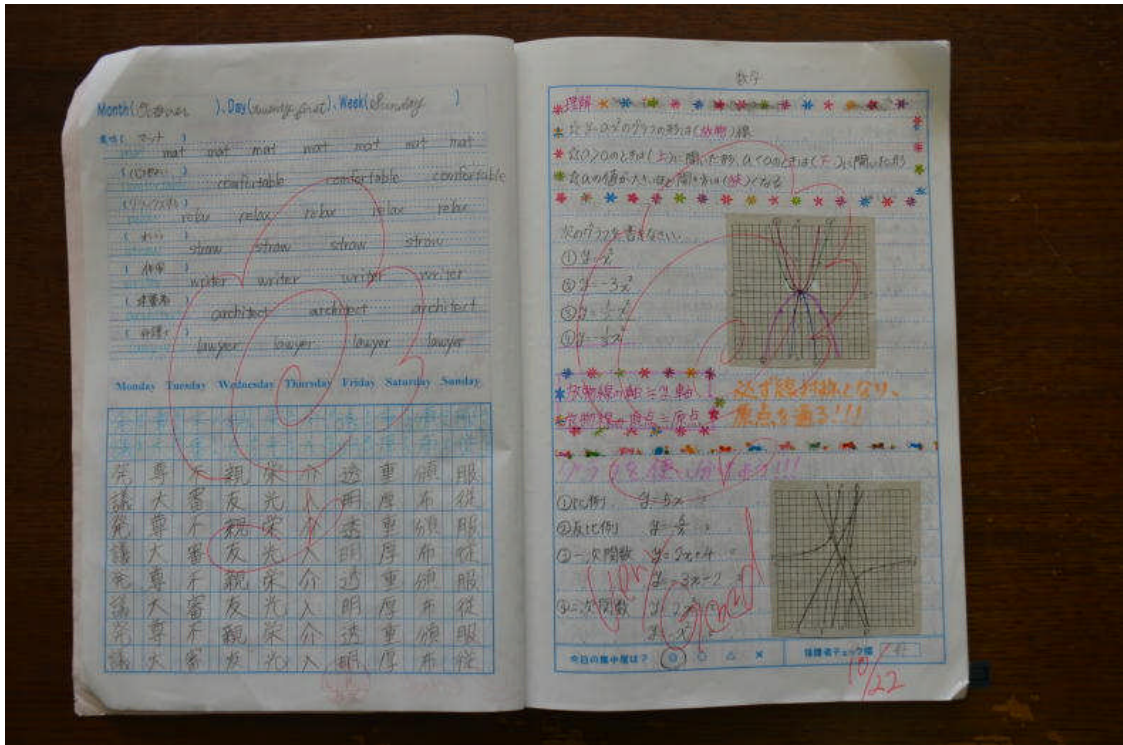


井原市立芳井中学校  
オリジナル家庭学習ノート

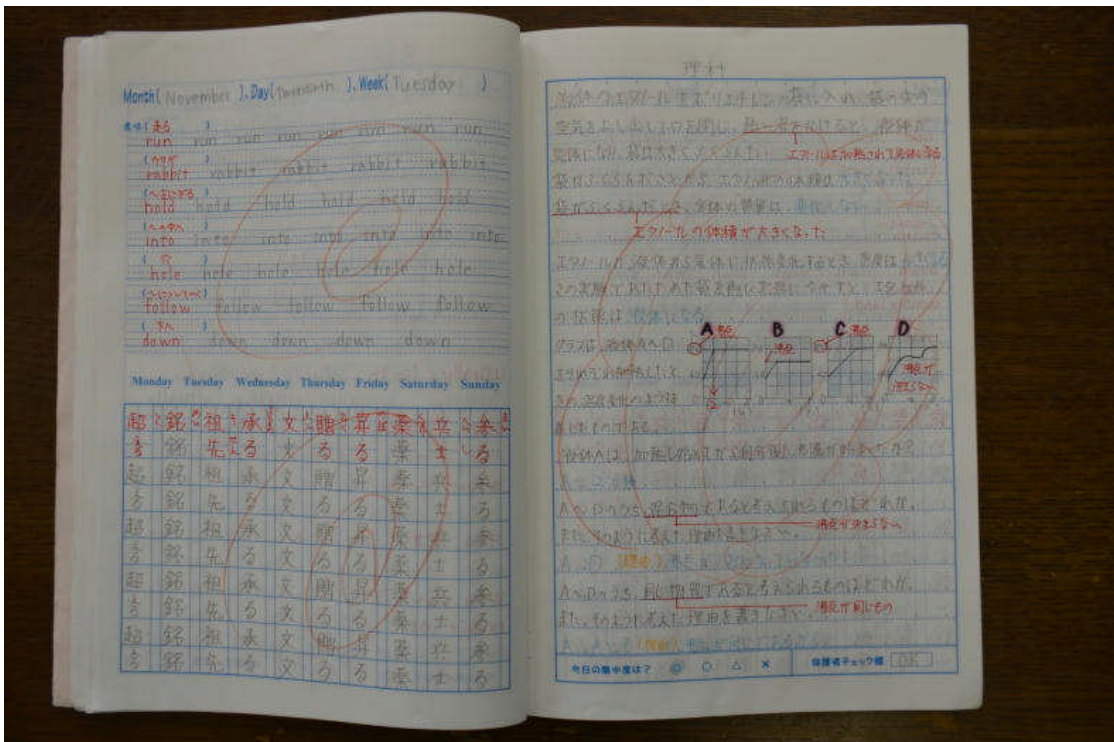
『桜溪ノート』



見開きの左上には、英単語・熟語を、左下には、漢字を書くことができる。  
見開きの右側は、授業で習ったことや、テストで間違えたことなどを自由に書くことができる。



この生徒は、右側の部分を数学の復習に使い、紙を貼ったり、色をつけ工夫している。



右下には、「生徒の自己評価欄」と、「保護者の確認欄」を設けている。

芳井中学校 学習の手引き (家庭用)

① 英語学習のやり方

- ・目標・目的を持って学習する。
- ・決まった時間に宿題から取りかかる。
- ・集中して学習する。
- ・自分に合った学習方法で取り込む。
- ・時間を大切に。計画を立てて学習する。
- ・課題→問題などを授業ノートにまとめる。
- ・その日習ったポイント、大切な用語などを丁寧に授業ノートにまとめる。
- ・宿題は家で丁寧にやる。
- ・新聞や本などの活字を積極的に読む。



② テスト勉強の仕方

- ・テスト1週間までの学習計画を立てて、真面目に準備、実行する。
- ・テスト範囲のワーク、プリントを早めに読みせり直しを繰り返す。
- ・間違った問題は時間をかけて覚え直し、授業ノートなどに書く。
- ・大切なところ、間違いないややすいところを授業ノートや、資料ノートにまとめる。
- ・テスト前は友達と話し、学習に専念し、時間をかけて勉強する。

③ 授業の受け方(学習帳など)

(1) 授業の受け方

- ①忘れ物はすぐに連絡する  
忘れ物をした場合、授業が始まる前に先生に伝える。
- ②気持ちを切り替える  
授業の初めには、気持ちのよいあいさつをし、そのときに関心を持ち切り替え、授業に取り込む心の準備を行う。  
(「ながらあいさつ」をしない)  
「これから○○の授業を始めます。まをつけ・礼」
- ③授業はしっかり聞く  
先生や発表している人の話を、目と耳と心で最後までしっかりと聞く。
- ④難しい問題にも挑戦する  
難しい問題にも、じっくり読み、しっかりと考えて問題を解く。  
⑤乱語をしない  
私語を慎み、正わりに迷惑をかけず、授業に集中する。  
⑥ミスは青色で直す  
間違った解答は赤色で訂正し、間違った答えも隠す。

(2) 発表の仕方

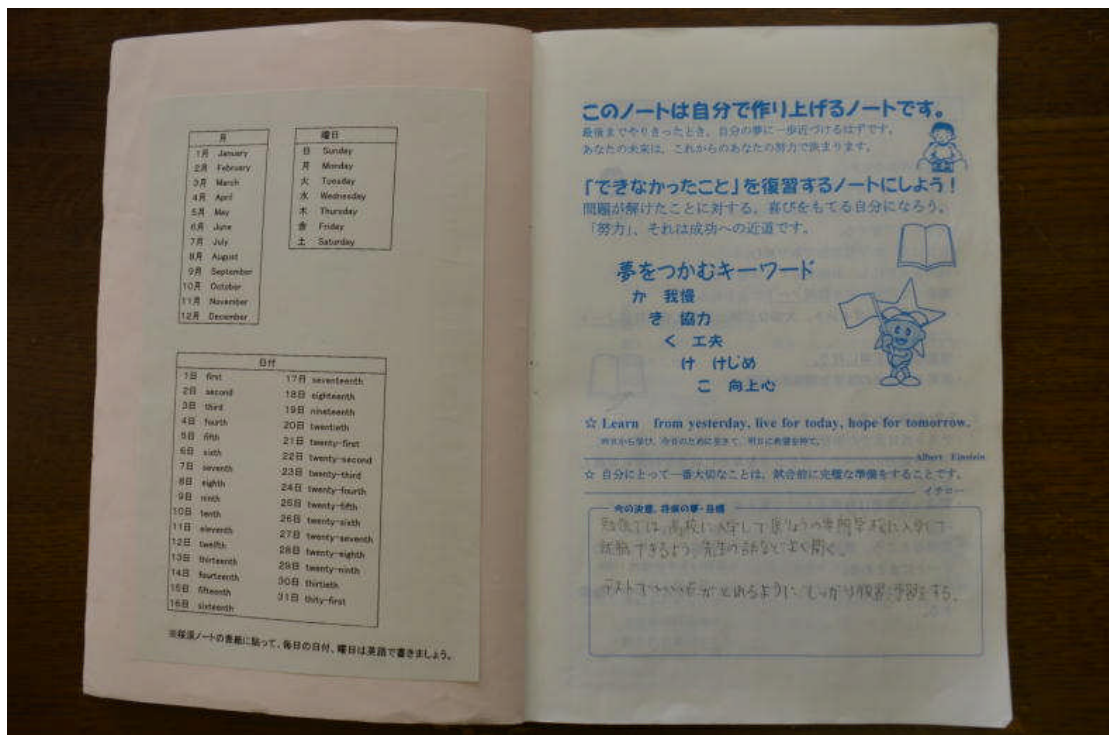
- ・適切な声の大きさと、理由を付けてわかりやすく説明する。
- ・自分で考えて、読んだことも根拠にして自分の意見を発表する。
- ・他の人の意見を大切に、自分の考えをまとめて発表する。
- ・敬語を使い、発表は「○○です。」と丁寧に答える。



(3) わかりやすい授業ノート書きのポイント

- ・文字は丁寧に書く。
- ・漢字をただ写すだけでなく、先生の説明で大切なことはメモする。
- ・重要事項は強調する。(文字の大きさ、色、マーカー)
- ・配られた資料をきちんとノートに貼る。

「家庭学習の手引き」もこのノートに書かれている。



見開きには、英単語の月や曜日を貼っている。